



VÝROČNÁ  
SPRÁVA

2018

VÝCHODOSLOVENSKÁ  
VODÁRENSKÁ  
SPOLOČNOSŤ, A.S.



# Obsah

PRÍHOVOR GENERÁLNEHO RIADITEĽA	4
--------------------------------	---

## O SPOLOČNOSTI

ZÁKLADNÉ ÚDAJE O SPOLOČNOSTI	6
ŠTATUTÁRNE ORGÁNY SPOLOČNOSTI	7
ORGANIZAČNÁ ŠTRUKTÚRA	8
ŠTRUKTÚRA SPOLOČNOSTI	9

## VÝROBA A DISTRIBÚCIA PITNEJ VODY A ODVEDENIE A ČISTENIE ODPADOVÝCH VÔD

- VÝROBA A DODÁVKA PITNEJ VODY	11-13
- ODVEDENIE A ČISTENIE ODPADOVÝCH VÔD	14-16
- KVALITA VODY	17-18

## EKONOMICKÉ UKAZOVATELE

EKONOMICKÉ VÝSLEDKY	20-22
KAPITÁLOVÁ A MAJETKOVÁ ŠTRUKTÚRA	23-24
CENOVÁ POLITIKA	25
ZÁKAZNÍCKA ORIENTÁCIA	26-29
INVESTÍCIE A OPRAVA MAJETKU	30-31
PERSONÁLNE OTÁZKY	32
SYSTÉM ENERGETICKÉHO MANAŽÉRSTVA (EnMS)	33
POLITIKA IMS	34
SPOLOČENSKÁ ZODPOVEDNOSŤ	35
UDALOSTI OSOBNÉHO VÝZNAMU	35
VÍZIE A CIELE NA ROK 2019	36
DCÉRSKA SPOLOČNOSŤ	37

## PRÍLOHY

ÚČTOVNÁ ZÁVIERKA	38
INDIVIDUÁLNA ÚČTOVNÁ UZÁVIERKA	59
SPRÁVA AUDÍTORA	60
SPRÁVA DOZORNEJ RADY	64
ZOZNAM AKCIONÁROV K 31. 12. 2018	66



# Príhovor generálneho riaditeľa



Ing. Stanislav Hreha, PhD.

## Vážení akcionári, obchodní partneri, kolegovia,

dovoľte mi, aby som Vás v tejto výročnej správe oboznámil s činnosťou a výsledkami Východoslovenskej vodárenskej spoločnosti, a.s. za rok 2018.

Cieľom činnosti akciovej spoločnosti Východoslovenská vodárenská spoločnosť je zabezpečiť výrobu a plynulú dodávku pitnej vody i odkanalizovanie a čistenie odpadových vôd v 16 okresoch Košického, Prešovského a čiastočne i Banskobystrického kraja.

VVS, a.s. je nielen modernou a zákaznícky orientovanou vodárenskou spoločnosťou, ale je tiež významným zamestnávateľom regiónu. Za každodennou dodávkou kvalitnej pitnej vody, odkanalizovaním a čistením odpadovej vody stojí viac ako 2 000 pracovníkov spoločnosti rozdelených do 9 závodov.

Zákazníci spoločnosti sú v strede záujmu vodární a dnes už môžu vybaviť takmer všetko online cez špičkové Call centrum spoločnosti a zároveň majú k dispozícii 11 moderne vybavených zákazníckych centier.

Rok 2018 mal pre nás všetkých špecificky oslavnú príchut', pretože Východoslovenská vodárenská spoločnosť dovŕšila 15 rokov svojho života. Mať 15 rokov znamená v ľudskom vnímaní obdobie dospievania aj možné omyly a prešľapy, ktoré k tomuto veku patria. Pätnásť rokov v dejinách veľkej spoločnosti, akou Východoslovenská vodárenská spoločnosť nepochybne je, sa však prešľapy tolerovať nemôžu. Musí to byť obdobie ekonomickej stability a úspešného etablovania sa na trhu. Pätnásťročný príbeh VVS, a.s. takým rozhodne je...

Dnes už nikto nepochybuje o tom, že VVS, a.s. je dominantnou vodárenskou spoločnosťou na Slovensku a v mnohom udáva trendy. V moderných technológiách, v novinkách, v spôsoboch komunikácie so zákazníkmi. Napokon, od zakladajúceho člena Asociácie vodárenských spoločností sa líderstvo prirodzene očakáva.

Východoslovenská vodárenská spoločnosť, a.s. vznikla v máji v roku 2003. Jej predchodcom boli dovtedy Východoslovenské vodárne a kanalizácie š.p., ktorý schválilo niekdajšie Ministerstvo lesného a vodného hospodárstva ČSSR v roku 1966. Majetok zrušeného štátneho podniku sa rozdelil medzi VVS, a.s. a Podtatranskú vodárenskú spoločnosť. Akcie spoločnosti patria mestám a obciam v oblasti pôsobnosti VVS, a.s.

VVS, a.s. už 15 rokov denne zásobuje pitnou vodou približne 1 milión obyvateľov. Za čas svojej existencie takmer stonásobila hodnotu majetku, zaviedla ÚV žiarenie na dezinfekciu vody, zvýšila počet odberných miest (r. 2003/159 450 – r. 2018/260 681) a tiež dĺžku prevádzkovej siete potrubí (r. 2003/6 135 km – r. 2018/9 288 km potrubí). Spolufinancovaním z eurofondov zrealizovala 23 projektov, čím sa stala najúspešnejšou vodárenskou spoločnosťou v čerpaní eurofondov.

Minulý rok pokračovala vodárenská spoločnosť v projekte Čisté obce, ktorý je dôkazom, že starostlivosť o životné prostredie je pre spoločnosť mimoriadne dôležitá. Čisté obce je projekt vývozu odpadu zo žump za zvýhodnené ceny v obciach, kde nie je kanalizácia, čo vedie k značnému zamedzeniu nelegálnej likvidácie obsahu žump. Tento projekt realizuje VVS, a.s. ako jediná vodárenská spoločnosť na Slovensku. V minulom roku pokračoval i projekt „Prípojka za 1 €“, v rámci ktorého sa občania na verejný vodovod a verejnú kanalizáciu môžu pripojiť za 1 euro - pre všetkých dostupnú cenu. Ani v minulom roku neprestala vodárenská spoločnosť podporovať vodárenské odbory tentoraz aj moderným polygónom, ktorého úlohou je vychovať novú generáciu vodárenských profesionálov. Región východného Slovenska, ktorý VVS, a.s. spravuje, má najnižšie percento pripojenosti na verejný vodovod a verejnú kanalizáciu v rámci Slovenskej republiky. Z tohto dôvodu bolo aj v roku 2018 prioritou realizovať investičné projekty s cieľom rozšírenia vodovodnej a kanalizačnej siete.

Výsledkom hospodárenia v roku 2018 je zisk po zdanení 615 930 EUR.

Dovoľte mi, aby som sa poďakoval akcionárom, členom orgánov spoločnosti, kolegom, obchodným partnerom za ich každodennú prácu v roku 2018, za neustálu aktivitu a progres, ktoré nás posúvajú k napĺňaniu stále vyšších štandardov vedúcich k väčšej spokojnosti širokej obce našich zákazníkov. Všetkým pracovníkom spoločnosti by som rád poprial veľa úspechov v práci i v osobnom živote.

Ing. Stanislav HREHA, PhD.  
generálny riaditeľ a predseda predstavenstva VVS, a. s.

O spoločnosti



## Základné údaje o spoločnosti

**Obchodné meno:** Východoslovenská vodárenská spoločnosť, a. s.

**Sídlo:** Komenského 50, 042 48 Košice

**IČO:** 36 570 460

**Dátum zápisu do obchodného registra:** 1. 5. 2003 (Obchodný register Okresného súdu Košice I, v Odd. Sa, vl. č. 1243/V)

**Právna forma:** akciová spoločnosť

**Základné imanie spoločnosti:** 232 166 240,54 €, 6 995 066 kusov akcií na meno, menovitá hodnota akcie 33,19 €

**Akcionári k 31. 12. 2018:** mestá a obce v regióne pôsobnosti spoločnosti 98,22 % a VVS, a. s., 1,78 %.

Akciová spoločnosť Východoslovenská vodárenská spoločnosť (ďalej tiež „VVS, a. s.“, „Spoločnosť“) vznikla 1. 5. 2003 v súlade s privatizačným projektom a rozhodnutím Ministerstva pre správu a privatizáciu národného majetku SR č. 836 zo dňa 4. 9. 2002. Týmto dňom prebrala VVS, a. s. všetky aktíva, pasíva, práva a záväzky (i neznáme) vrátane práv a záväzkov z pracovnoprávných vzťahov, okrem práv podľa §16 zákona č. 92/1991 Zb., štátneho podniku Východoslovenské vodárne a kanalizácie.







## Štatutárne orgány spoločnosti

### PREDSTAVENSTVO

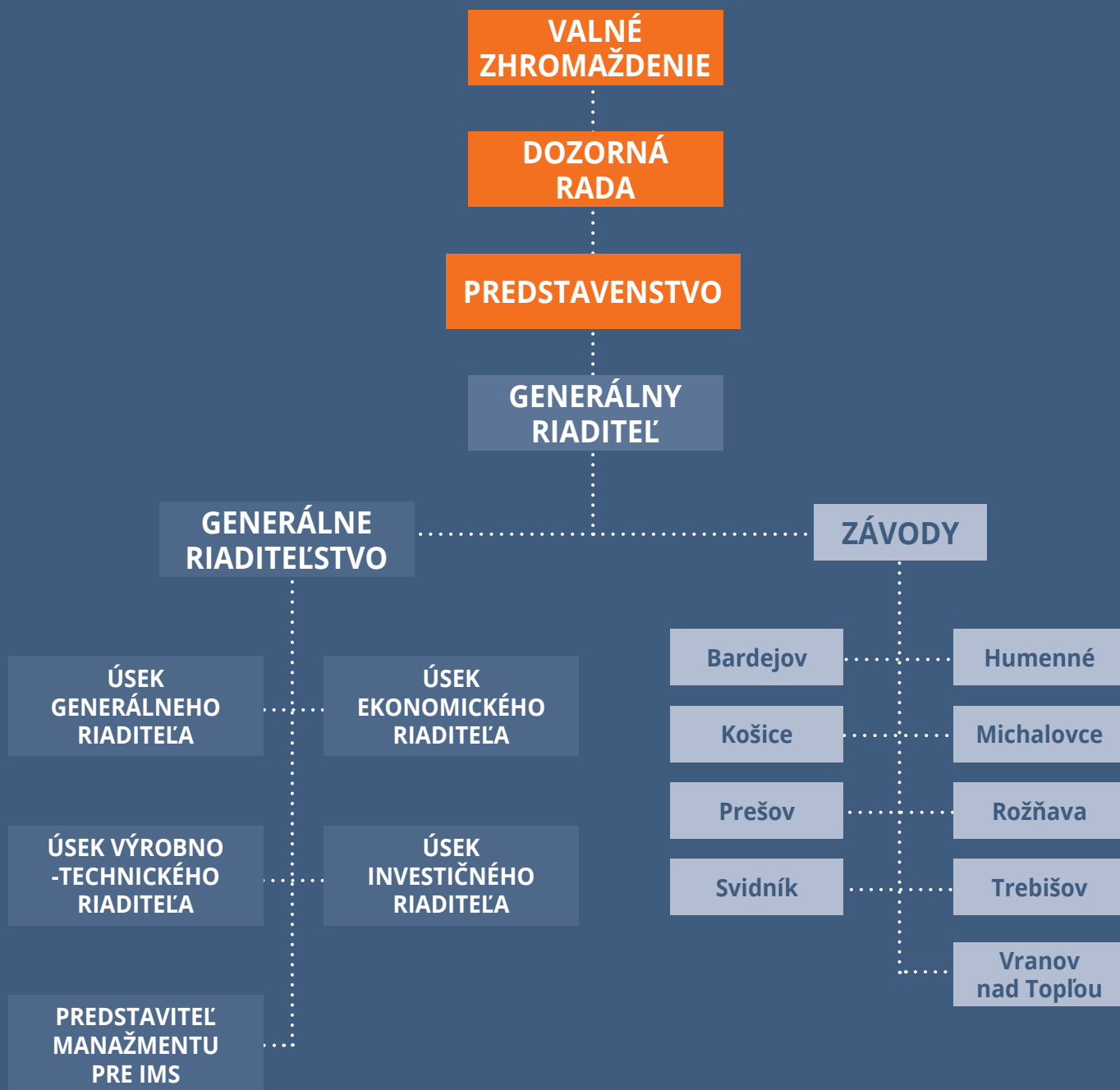
Ing. Stanislav Hreha, PhD.	predseda Predstavenstva VVS, a.s.
MUDr. Richard Raši, PhD., MPH	podpredseda Predstavenstva VVS, a.s. (skončenie funkcie: 17. 4. 2018)
JUDr. Martin Petruško	podpredseda Predstavenstva VVS, a.s. (vznik funkcie: 17. 4. 2018; skončenie funkcie: 28. 12. 2018)
Ing. Anita Gašparíková	člen Predstavenstva VVS, a.s.
Ing. István Zachariaš	člen Predstavenstva VVS, a.s.
MUDr. Boris Hanuščák	člen Predstavenstva VVS, a.s.
Ing. Andrea Turčanová	člen Predstavenstva VVS, a.s.
Ing. Ján Ragan	člen Predstavenstva VVS, a.s.
Viliam Zahorčák	člen Predstavenstva VVS, a.s.
Ing. Róbert Hézsely	člen Predstavenstva VVS, a.s.
PhDr. Jana Vaľová	člen Predstavenstva VVS, a.s.

### DOZORNÁ RADA

Ing. Richard Majza, MBA	predseda Dozornej rady VVS, a.s.
Mgr. Igor Sidor, PhD., MBA	podpredseda Dozornej rady VVS, a.s.
Ing. Róbert Puci	člen Dozornej rady VVS, a.s.
Miroslav Jurčišin	člen Dozornej rady VVS, a.s.
Ing. Martin Dunčko	člen Dozornej rady VVS, a.s.
Mária Kajatyová	člen Dozornej rady VVS, a.s.
Ing. Peter Molčan	člen Dozornej rady VVS, a.s.
MVDr. Eva Cireňová	člen Dozornej rady VVS, a.s.
MUDr. Peter Obrimčák	člen Dozornej rady VVS, a.s. (skončenie funkcie: 21. 6. 2018)
JUDr. Ondrej Brendza	člen Dozornej rady VVS, a.s. (vznik funkcie: 21. 6. 2018)

Dozorná rada vykonáva funkcie výboru pre audit.

# Organizačná štruktúra





# Štruktúra spoločnosti

## GENERÁLNE RIADITEĽSTVO

Generálny riaditeľ	Ing. Stanislav Hreha, PhD.
Ekonomická riaditeľka	Ing. Anita Gašparíková
Investičný riaditeľ	Ing. Róbert Hézsely
Výrobnotechnický riaditeľ	Ing. Gabriel Fedák, PhD.
Sídlo:	Komenského 50 Košice

## ZÁVOD BARDEJOV

Riaditeľ závodu:	Ing. Stanislav Ševčík
Sídlo:	Duklianska 3 Bardejov
Územná pôsobnosť:	okres Bardejov

## ZÁVOD HUMENNÉ

Riaditeľ závodu:	Ing. Kristián Babinec
Sídlo:	Osloboditeľov 108 Humenné
Územná pôsobnosť:	okres Humenné okres Snina okres Medzilaborce

## ZÁVOD KOŠICE

Riaditeľ závodu:	Ing. Ivan Dubovský
Sídlo:	Komenského 50 Košice
Územná pôsobnosť:	Mesto Košice Košice okolie

## ZÁVOD MICHALOVCE

Riaditeľ závodu:	Ing. Marián Červeňák
Sídlo:	P. O. Hviezdoslava 50 Michalovce
Územná pôsobnosť:	okres Michalovce okres Sobrance

## ZÁVOD PREŠOV

Riaditeľ závodu:	Ing. Karol Kalinák
Sídlo:	Kúpeľná 3 Prešov
Územná pôsobnosť:	okres Prešov okres Sabinov

## ZÁVOD ROŽŇAVA

Riaditeľ závodu:	Ing. Stanislav Prcúch
Sídlo:	Štítnická 19 Rožňava
Územná pôsobnosť:	okres Rožňava okres Revúca

## ZÁVOD SVIDNÍK

Riaditeľ závodu:	Ing. Michal Bartko
Sídlo:	Stropkovská 643/79 Svidník
Územná pôsobnosť:	okres Svidník okres Stropkov

## ZÁVOD TREBIŠOV

Riaditeľ závodu:	Ing. Michal Leškanič
Sídlo:	Komenského 1872 Trebišov
Územná pôsobnosť:	okres Trebišov

## ZÁVOD VRANOV NAD TOPĽOU

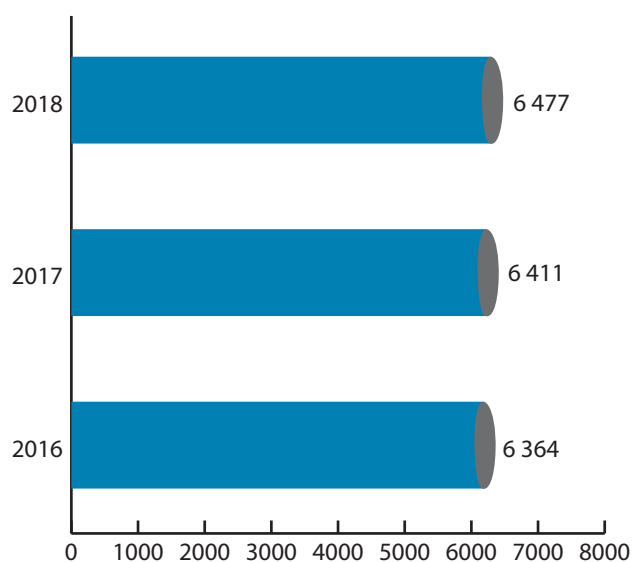
Riaditeľ závodu:	Ing. Viera Kavuličová
Sídlo:	Mlynská 1348 Vranov nad Topľou
Územná pôsobnosť:	okres Vranov nad Topľou

Výroba a distribúcia pitnej vody  
a odvedenie a čistenie odpadových vôd

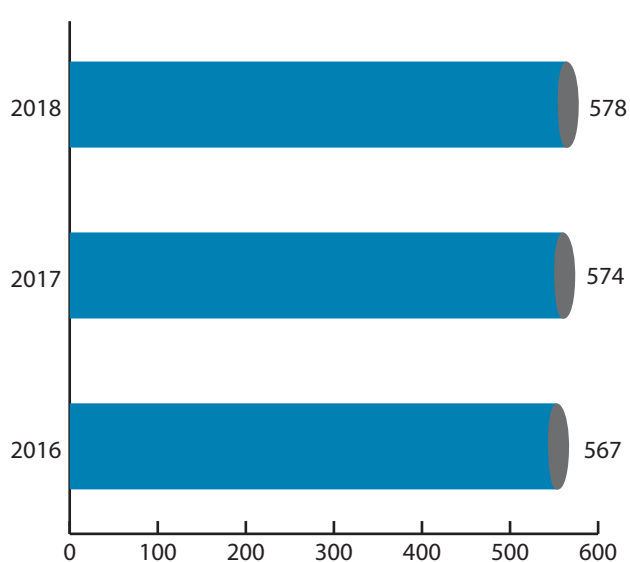


## Výroba a dodávka pitnej vody

UKAZOVATEĽ	Merná jednotka	2016	2017	2018
Počet zásobovaných obyvateľov	osoby	958 487	965 417	970 833
Napojenosť	%	75,9	76,4	76,7



Dĺžka prevádzkovej vodovodnej siete  
(bez prípojok) v km



Počet obcí s verejným vodovodom



## ZÁKLADNÉ UKAZOVATELE

UKAZOVATEĽ	Merná jednotka	2016	2017	2018
DĹŽKA PREVÁDZKOVANEJ VODOVODNEJ SIETE BEZ PRÍPOJOK	km	6 364	6 411	6 477
POČET VODOVODNÝCH PRÍPOJOK	ks	154 595	158 152	161 424
DĹŽKA VODOVODNÝCH PRÍPOJOK	km	1 432	1 431	1 452
POČET ÚPRAVNÍ VODY	ks	35	37	35
CELKOVÁ KAPACITA ÚPRAVNÍ VODY	l. s <sup>-1</sup>	3 240	3 210	3 210
POČET VODOJEMOV	ks	466	467	468
POČET PREVÁDZKOVANÝCH VEREJNÝCH VODOVODOV	počet	233	234	236
POČET OBCÍ S VEREJNÝM VODOVODOM	počet	567	574	578

Plynulá dodávka pitnej vody v roku 2018 bola zabezpečená nepretržite vo všetkých spotrebiskách regiónu, kde má naša spoločnosť pôsobnosť.

Z celkového počtu 1 265 119 obyvateľov žijúcich v regiónoch Slovenska s pôsobnosťou spoločnosti bolo v roku 2018 pripojených na verejný vodovod 970 833 obyvateľov, čo predstavuje 76,7 % napojenosť. Medziročne napojenosť vzrástla o 0,3 %, čo znamená o 5 416 obyvateľov viac napojených na vodovod. Najväčší nárast počtu odberateľov za rok 2018 bol v regióne závodu Košice, Prešov a Michalovce z dôvodu realizácie vodovodných prípojok v rámci projektu „Napojme sa“ a ukončenia projektu „Zásobovanie pitnou vodou a odkanalizovanie obcí v mikroregióne Bodva“.

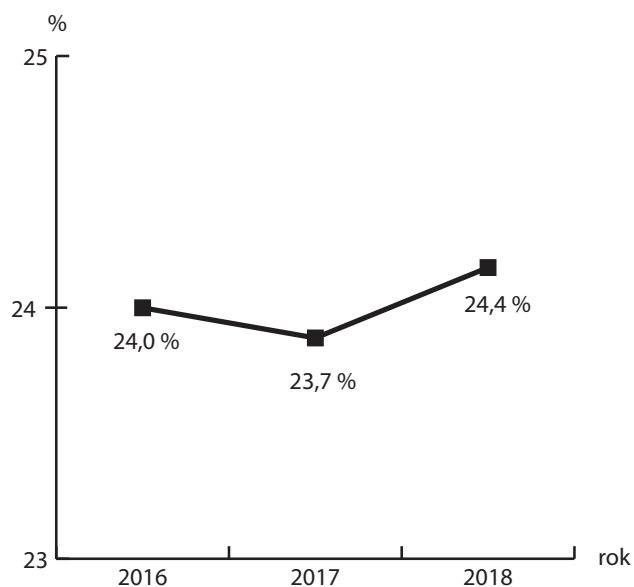
Dĺžka vodovodného potrubia je 6 477 km. Celkový počet vodovodných prípojok je 161 424 ks v celkovej dĺžke 1 452 km. K 31. 12. 2018 bolo osadených 159 491 kusov vodomeroch na odberných miestach, čo predstavuje 98,8 % merateľnosť. Oproti roku 2017 je medziročný nárast merateľnosti o 0,08 %.

V roku 2018 bolo v evidencii spoločnosti 35 úpravní vôd s celkovou kapacitou 3 210 l. s<sup>-1</sup>, z toho bolo v prevádzke 27 úpravní vôd. Spoločnosť prevádzkovala aj 468 vodojemov s celkovým objemom 402 173 m<sup>3</sup>. Celkový počet prevádzkovaných verejných vodovodov (samostatných i skupinových) je 236. Počet obcí s verejným vodovodom je 578, z toho verejné vodovody v majetku našej spoločnosti sú v 345 obciach a vo výlučnom majetku obce je 46 vodovodov. V 187 obciach sú verejné vodovody spoločným majetkom našej spoločnosti a obce, kde časť obecného majetku prevádzkujeme na základe zmluvy o výkone správy majetku obce.

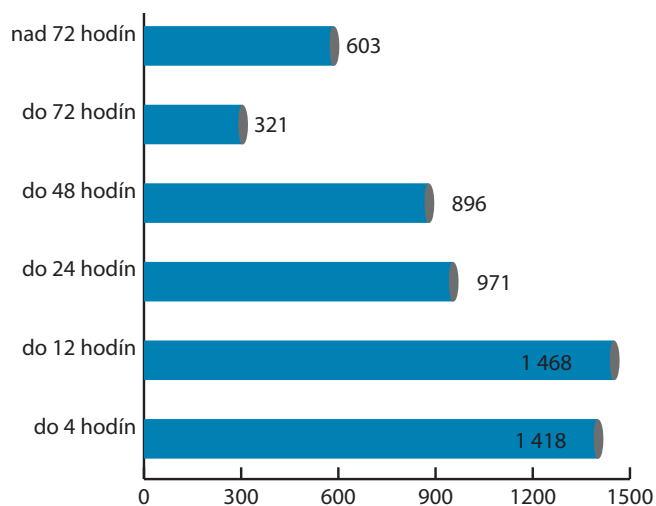
Za rok 2018 sme vyrobili 45 229 tis. m<sup>3</sup> pitnej vody, z čoho sme odberateľom fakturovali 34 336 tis. m<sup>3</sup>. Oproti roku 2017 objem vody vyrobenej vzrástol o 1,1 %, t. j. o 486 tis. m<sup>3</sup>, a teda aj vývoj vody pitnej fakturovanej je charakterizovaný miernym nárastom, a to o 0,2 %, t. j. o 52 tis. m<sup>3</sup> v porovnaní s predchádzajúcim obdobím. Medziročne sa zvýšilo množstvo vody nefakturovanej o 0,7 %, t. j. o 441 tis. m<sup>3</sup>, čo vyplýva predovšetkým z nárastu strát vody v potrubnej sieti o 0,8 % oproti predchádzajúcemu roku, t. j. o 472 tis. m<sup>3</sup>.

## ZÁKLADNÉ UKAZOVATELE VODY PITNEJ

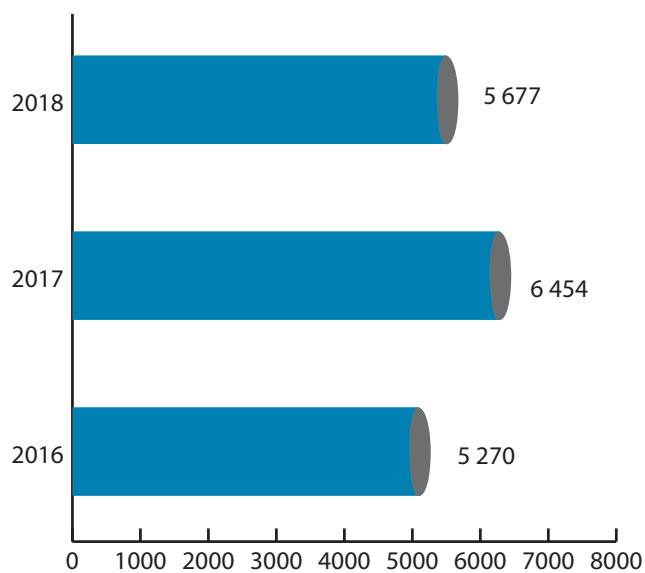
UKAZOVATEĽ	Merná jednotka	2016	2017	2018
VODA VYROBENÁ URČENÁ K REALIZÁCII	tis. m <sup>3</sup>	45 217	44 743	45 229
VODA FAKTUROVANÁ	tis. m <sup>3</sup>	34 481	34 284	34 336
VODA NEFAKTUROVANÁ	%	24,0	23,7	24,4
STRATY V POTRUBNEJ SIETI	%	17,1	16,8	17,6



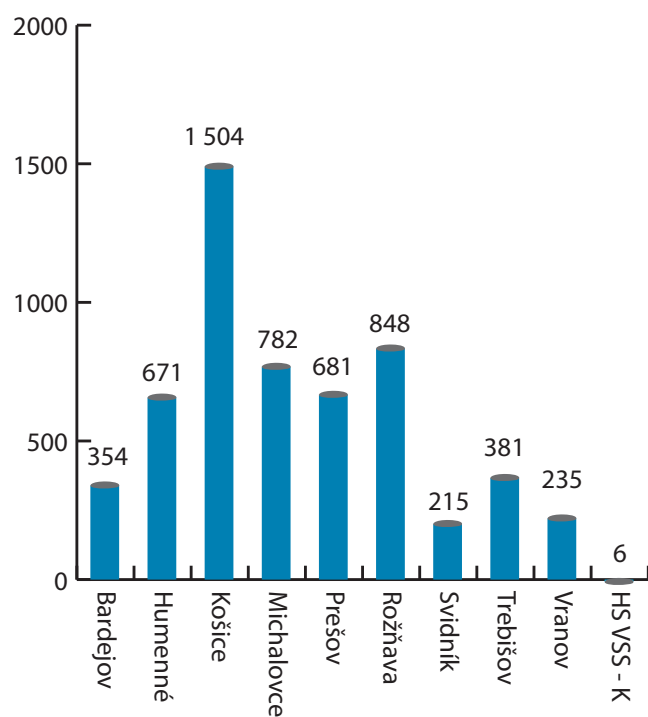
Vývoj vody nefakturovanej v %



Počet porúch v závislosti od doby trvania - rok 2018



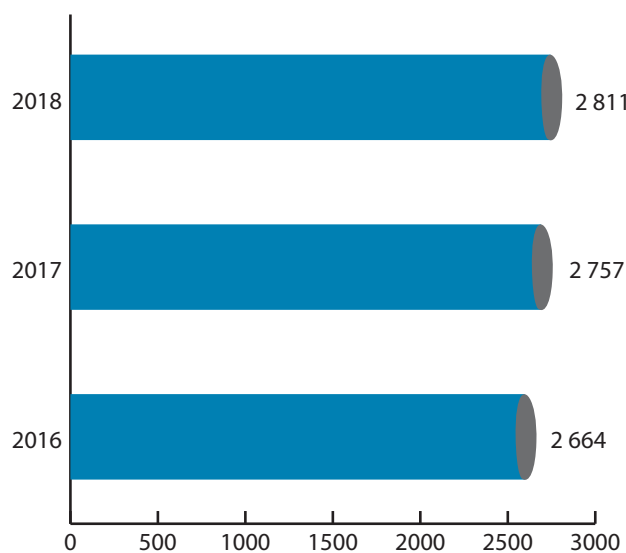
Celkový počet porúch



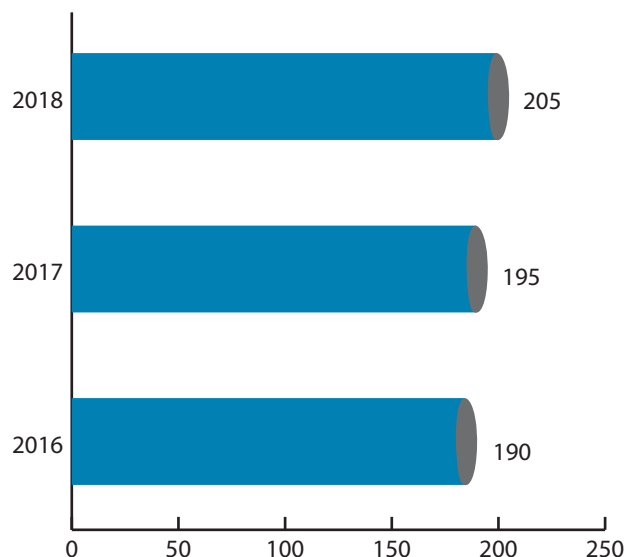
Počet porúch v roku 2018 podľa závodov

## Odvedenie a čistenie odpadových vôd

UKAZOVATEĽ	Merná jednotka	2016	2017	2018
Počet obyvateľov pripojených na kanalizáciu	osoby	725 068	743 883	751 111
Napojenosť	%	57,4	58,9	59,4



Dĺžka prevádzkovej stokovej siete  
(bez prípojok) v km



Počet obcí s verejnou kanalizáciou



## ZÁKLADNÉ UKAZOVATELE

UKAZOVATEĽ	Merná jednotka	2016	2017	2018
Dĺžka prevádzkovej stokovej siete bez prípojk	km	2 664	2 757	2 811
Počet kanalizačných prípojk	ks	87 983	93 552	97 100
Dĺžka kanalizačných prípojk	km	908	941	974
Počet čistiarní odpadových vôd	ks	91	93	96
Celková kapacita čistiarní odpadových vôd	m <sup>3</sup> /deň	294 861	295 803	296 628
Množstvo vyprodukovaného kalu	tona CS	10 609	10 911	10 839
Počet obcí s verejnou kanalizáciou	počet	190	195	205

Z celkového počtu 1 265 119 obyvateľov v rámci pôsobenia našej spoločnosti bolo v roku 2018 na verejnú kanalizáciu pripojených 751 111 obyvateľov, čo predstavuje napojenosť vo výške 59,4 %. Medziročne napojenosť vzrástla o 0,5 %, čo znamená o 7 228 obyvateľov viac napojených na kanalizáciu. Najväčší nárast počtu odberateľov za rok 2018 bol v regióne závodu Košice, Prešov a Rožňava.

Počet obcí s verejnou kanalizáciou je 205, z toho 2 obce sú bez čistiarní odpadových vôd. V roku 2018 bolo našou spoločnosťou prevádzkovaných 98 verejných kanalizácií, z toho počtu je 65 v správe a majetku našej spoločnosti a 33 verejných kanalizácií je infraštruktúrnym majetkom obcí, prevádzkovaných spoločnosťou na základe zmluvy o výkone správy majetku obce.

Dĺžka prevádzkovej stokovej siete bez prípojk je 2 811 km. Počet kanalizačných prípojk celkom predstavuje 97 100 ks v celkovej dĺžke 974 km.

V roku 2018 sme prevádzkovali 96 čistiarní odpadových vôd, z toho bolo v správe a majetku našej spoločnosti 63 čistiarní odpadových vôd, z ktorých 62 je mechanicko – biologických a 1 mechanická.

Na základe zmlúv s obcami bolo našou spoločnosťou prevádzkovaných 32 mechanicko – biologických čistiarní odpadových vôd a 1 mechanická čistiareň odpadových vôd.

V roku 2018 spoločnosť prevzala od obce Ploské čistiareň odpadových vôd a začala prevádzkovať obecné čistiarene odpadových vôd Krásnohorské Podhradie a Borša na základe zmlúv s obcami.

Počas hodnoteného obdobia boli v skúšobnej prevádzke nasledovné čistiarene odpadových vôd: Šaca, Vtáčkovce, Rožňava, Dobšiná, Malý Kamenec, Zemplínske Hradište, Turany nad Ondavou a Valkov.

V roku 2018 bolo vo všetkých čistiarniach odpadových vôd prevádzkovaných spoločnosťou čistených 62 208 216 m<sup>3</sup>, t. j. 1 973,8 l/s odpadových vôd, čo je v porovnaní s rokom 2017 o 5 950 372 m<sup>3</sup>, a teda o 187,5 l/s menej. Z toho v čistiarniach odpadových vôd v správe spoločnosti bolo čistených v priemere 59 471 946 m<sup>3</sup>, t. j. 1 885,6 l/s a v čistiarniach odpadových vôd, ktoré prevádzkuje naša spoločnosť na základe zmluvy s obcou bolo čistených v priemere 2 736 270 m<sup>3</sup>, t. j. 88,2 l/s.

Vo všetkých čistiarniach odpadových vôd prevádzkovaných spoločnosťou bolo v roku 2018 vyprodukovaných 10 839 ton celkovej sušiny (100% sušina) kalu a v medziročnom porovnaní to znamená pokles vo vyprodukovaní celkovej sušiny kalu o 72 ton.

## ZÁKLADNÉ UKAZOVATELE VODY ODVEDENEJ

UKAZOVATEĽ		Merná jednotka	2016	2017	2018
VODA ODVEDENÁ		tis. m <sup>3</sup>	66 576	68 170	62 219
VODA ODVEDENÁ FAKTUROVANÁ		tis. m <sup>3</sup>	41 369	42 566	42 750
ÚČINNOSŤ MECHANICKO - BIOLOGICKÝCH ČISTIARNÍ ODPADOVÝCH VÔD v správe spoločnosti	BSK <sub>5</sub>	%	98,1	98,0	98,5
	NL	%	97,8	97,9	98,4
ÚČINNOSŤ MECHANICKÝCH ČISTIARNÍ ODPADOVÝCH VÔD v správe spoločnosti	BSK <sub>5</sub>	%	49,0	48,4	23,2
	NL	%	44,2	61,0	49,4

Oproti roku 2017 sme zaznamenali nárast odbytu vody odvedenej, ktorý predstavuje 184 tis. m<sup>3</sup>.

Účinnosť čistenia v čistiarniach odpadových vôd v správe spoločnosti za rok 2018 v porovnaní s predchádzajúcim rokom bola v mechanicko-biologických čistiarniach odpadových vôd v ukazo-

vateli BSK<sub>5</sub> vyššia o 0,5 % a v ukazovateli NL došlo k nárastu účinnosti čistenia z 97,9 % na 98,4 %. V mechanickej čistiarni odpadových vôd poklesla účinnosť čistenia v ukazovateli BSK<sub>5</sub> zo 48,4 % na 23,2 % oproti roku 2017 a pri ukazovateli NL došlo k zníženiu účinnosti čistenia zo 61,0 % na 49,4 %.



## Kvalita vody

UKAZOVATEĽ	Merná jednotka	2016	2017	2018
Závadnosť pitnej vody v rozvodnej sieti (Σbežné a kontrolné vzorky)	%	0,43	0,48	0,25
Závadnosť pitnej vody vo vodojemoch (Σbežné a kontrolné vzorky)	%	0,27	0,25	0,14

ZÁKLADNÉ UKAZOVATELE							
UKAZOVATEĽ	Merná jednotka	rok 2016		rok 2017		rok 2018	
		Bežné vzor-ky	Σ Bežné a kontrolné vzorky	Bežné vzor-ky	Σ Bežné a kontrolné vzorky	Bežné vzorky	Σ Bežné a kontrolné vzorky
POČET ODOBRATÝCH VZORIEK PITNEJ VODY	počet	5 637	5 882	5 981	6 256	5 273	5 450
POČET STANOVENÍ UKAZOVATEĽOV KVALITY PITNEJ VODY	počet	176 768	180 070	186 335	189 784	157 074	159 626
POČET NADLIMITNÝCH STANOVENÍ KVALITY PITNEJ VODY	počet	386	653	430	706	229	306
ZÁVADNOSŤ STANOVENÍ PITNEJ VODY V ROZVODNEJ SIETI	%	0,24	0,43	0,27	0,48	0,17	0,25
ZÁVADNOSŤ STANOVENÍ PITNEJ VODY VO VODOJEMOCH	%	0,19	0,27	0,19	0,25	0,12	0,14
POČET ODOBRATÝCH VZORIEK SUROVEJ VODY	počet	816	816	1 636	1 636	1 426	1 426



V roku 2018 bolo sledované dodržiavanie limitov ukazovateľov kvality pitnej vody z hľadiska mikrobiologického, biologického, fyzikálneho, chemického v zmysle vyhlášky MZ SR č. 247/2017 Z.z. v platnom znení a z hľadiska rádiologického v zmysle vyhlášky MZ SR č. 100/2018 Z.z. v platnom znení. Dodržiavanie limitov ukazovateľov kvality surovej vody z vodárenských zdrojov z hľadiska mikrobiologického, biologického, fyzikálneho, chemického a rádiologického sa sledovalo v zmysle vyhlášky MŽP SR č. 636/2004 Z.z. Pri hodnotení kvality surovej vody treba brať do úvahy, že táto voda nie je určená k priamej spotrebe. Musí byť upravená na vyhovujúcu kvalitu fyzikálnou, chemickou úpravou alebo len dezinfekciou.

Kvalita pitnej vody (v rozvodnej sieti a vo vodojemoch) a kvalita surovej vody za rok 2018 bola vyhodnotená na základe údajov zhromaždených v databáze programu Previs z bežných vzoriek a kvalita pitnej vody bola vyhodnotená aj vo vzťahu k sume bežných a kontrolných vzoriek. Ako nevyhovujúce vzorky boli vyhodnotené tie vzorky, v ktorých bolo zaznamenané prekročenie limitu stanoveného medznou hodnotou alebo najvyššou medznou hodnotou. Do hodnotenia neboli zarátané prekročenia limitu stanoveného odporúčanou hodnotou a indikačnou hodnotou.

V roku 2018 bolo z rozvodnej siete odobratých 2 767 bežných a kontrolných vzoriek pitnej vody, čo je o 771 vzoriek menej v porovnaní s rokom 2017. Z celkového počtu bolo analyzovaných 2 638 bežných a 129 kontrolných vzoriek. Z bežných vzoriek bolo 76 vzoriek závadných, čo predstavuje 2,88 %-nú závadnosť.

Vykonaných bolo 74 943 stanovení ukazovateľov kvality pitnej vody z bežných a kontrolných vzoriek, a znamená to o 24 467 stanovení ukazovateľov menej ako v roku 2017 z dôvodu zmeny početnosti rozborov vyplývajúcej z novej legislatívy. Stanovilo sa 72 854 ukazovateľov z bežných vzoriek a 2 089 ukazovateľov z kontrolných vzoriek.

Z bežných vzoriek sa stanovilo 23 922 mikrobiologických a biologických ukazovateľov, t. j. o 8 001 analýz menej ako v roku 2017. Z toho bolo 92 stanovení nad limitom, t. j. 0,38 %-ná závadnosť, najčastejšie v ukazovateľoch: koliformné baktérie, kultivovateľné mikroorganizmy pri 36°C a enterokoky.

Bolo vykonaných 48 083 analýz fyzikálnych a chemických ukazovateľov z bežných vzoriek. V porovnaní s rokom 2017 je to o 15 453 stanovení menej. Z toho bolo 33 stanovení nad limitom, t. j. 0,07 %-ná závadnosť, najčastejšie v ukazovateľoch: železo, mangán, absorbanca.

Z bežných vzoriek bolo vykonaných 849 stanovení rádiologických ukazovateľov, čo je o 260 analýz menej ako v predchádzajúcom roku. Do hodnotenia neboli zahrnuté prekročenia limitu rádiologických ukazovateľov, pretože sa u nich stanovuje indikačná hodnota. Prekročenie indikačnej hodnoty rádiologických ukazovateľov vyžaduje pokračovanie v optimalizácii radiačnej ochrany – stanovenie ďalších rádionuklidov. Po stanovení konkrétnych rádionuklidov boli splnené určené kritériá optimalizácie. Dodávaná voda spĺňa požiadavky zdravotnej bezpečnosti.

Z kontrolných vzoriek sa stanovilo 2 089 ukazovateľov, čo je o 753 stanovení ukazovateľov menej ako v roku 2017. Z daného počtu bolo 868 mikrobiologických a biologických ukazovateľov a 1 221 fyzikálnych a chemických ukazovateľov.

## ZÁKLADNÉ UKAZOVATELE

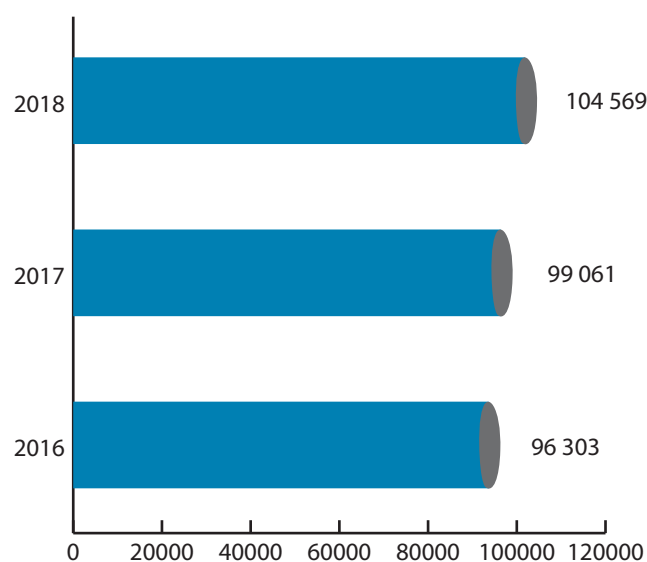
UKAZOVATEĽ	Merná jednotka	rok 2016		rok 2017		rok 2018	
		Bežné vzor-ky	Σ Bežné a kon- trolné vzorky	Bežné vzor-ky	Σ Bežné a kon- trolné vzorky	Bežné vzor-ky	Σ Bežné a kon- trolné vzorky
NADLIMITNÉ STANOVENIA KVALITY PITNEJ VODY V ROZVODNEJ SIETI							
MIKROBIOLOGICKÉ A BIOLOGICKÉ UKAZOVATELE	%	0,50	0,94	0,40	0,70	0,38	0,50
FYZIKÁLNE A CHEMICKÉ UKAZOVATELE	%	0,08	0,16	0,13	0,29	0,07	0,12
RÁDIOLOGICKÉ UKAZOVATELE	%	1,82	1,80	4,60	4,60	0,00	0,00
NADLIMITNÉ STANOVENIA KVALITY PITNEJ VODY VO VODOJEMOCH							
MIKROBIOLOGICKÉ A BIOLOGICKÉ UKAZOVATELE	%	0,42	0,58	0,37	0,47	0,37	0,34
FYZIKÁLNE A CHEMICKÉ UKAZOVATELE	%	0,08	0,11	0,04	0,09	0,03	0,04
RÁDIOLOGICKÉ UKAZOVATELE	%	1,26	1,25	3,36	3,36	0,00	0,00

## Ekonomické ukazovatele

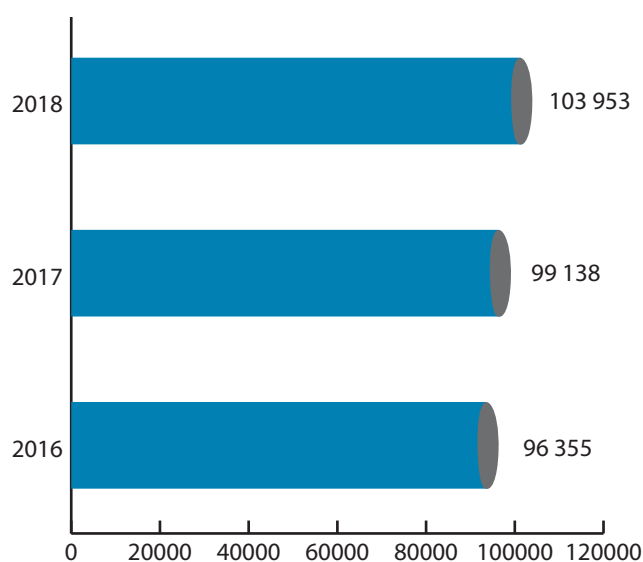


## Ekonomické výsledky

UKAZOVATEL	Merná jednotka	2016	2017	2018
Tržby za pitnou vodu	tis. €	45 063	44 663	45 632
Tržby za vodu odvedenú	tis. €	36 337	37 425	41 003

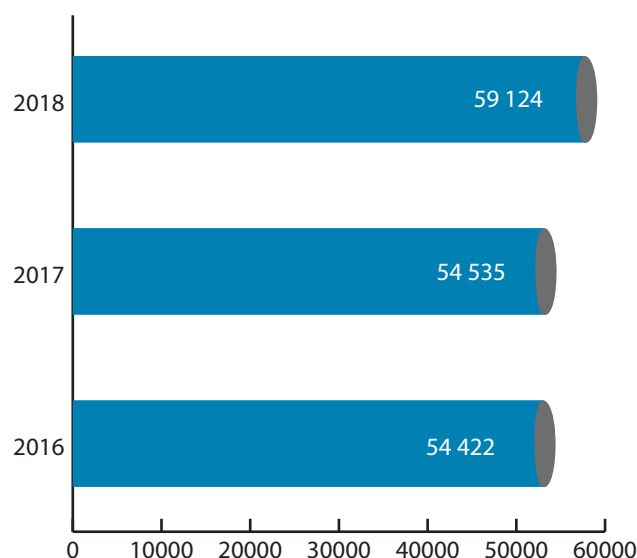


Výnosy v tis. EUR



Náklady v tis. EUR





#### Pridaná hodnota v tis. EUR

Za rok 2018 spoločnosť dosiahla výnosy z realizácie vo výške 104 568 776 €. V porovnaní s rokom 2017 výnosy vzrástli o 5 507 702 €, t. j. o 5,6 %, z toho tržby za vodu pitnú a vodu odvedenú sa zvýšili o 4 546 765 €, t. j. o 5,5 %. Oproti roku 2017 boli vyššie i tržby za hmotné výkony ostatné o 28 678 €, tržby z predaja služieb o 53 447 € a ostatné výnosy z hospodárskej činnosti o 1 735 943 €.

Tržby za vodu pitnú v roku 2018 predstavovali 45 632 075 €, čo je v porovnaní s predchádzajúcim rokom nárast o 968 652 €, t. j. o 2,2 % a tvoria 43,6 % výnosov z realizácie. Tržby za vodu odvedenú dosiahli za rok 2018 výšku 41 002 760 € a v medziročnom porovnaní to znamená nárast o 3 578 113 €, t. j. o 9,6 % a na výnosoch z realizácie sa podieľajú 39,2 %-ami. Medziročný rast tržieb za vodu pitnú a vodu odvedenú bol ovplyvnený ako zvýšením cien vody, tak aj nárastom odbytu vody pitnej o 52 tis. m<sup>3</sup> a vody odvedenej o 184 tis. m<sup>3</sup> a pri vode odvedenej aj z dôvodu nárastu fakturácie vody odvedenej z povrchového odtoku, vyplývajúcej z vyššieho ročného priemeru dlhodobého zrážkového úhrnu podľa údajov Slovenského hydro-meteorologického ústavu pre rok 2018 v porovnaní s rokom 2017.

Náklady na realizované výnosy za rok 2018 boli vo výške 103 367 404 €, vrátane dane z príjmov splatnej a odloženej predstavovali 103 952 846 €.

Spotrebu materiálu za rok 2018 vo výške 8 688 193 € charakterizuje v porovnaní s rokom 2017 mierny 1,3 %-ný pokles.

Pokles sme zaznamenali i pri spotrebe energií, ktorá v roku 2018 bola vo výške 6 374 974 € a medziročne poklesla o 2,5 %.

Spotreba ostatných neskladovateľných dodávok, t. j. nakupovaná povrchová a podzemná voda a nákup pitnej vody, predstavovala z nákladov v roku 2018 sumu 3 380 103 € a v porovnaní s rovnakým obdobím minulého roka vzrástla o 1,01 %, t. j. o 33 641 €.

V nákladoch na služby vo výške 10 729 078 € boli v roku 2018 zahrnuté dodávky výpočtových prác, poplatky za zneškodňovanie od-

padov a kalov, stráženie objektov, nájomné za najatý hmotný majetok, pozemky a operatívny leasing, náklady na spracovanie projektovej dokumentácie, geometrických plánov a porealizačné zameranie, poštové a distribučné služby (poplatky SIPO, tlač a distribúcia faktúr, úverovanie poštovného), náklady na vecné bremená, náklady na reklamu a propagáciu, poplatky za telekomunikačné siete, náklady na asfaltovanie a vytýčenie sietí, náklady za právne úkony, výdaje na zvyšovanie odbornosti zamestnancov, náklady na preskúšanie, deratizačné a dezinfekčné práce a iné služby – daňový výdaj.

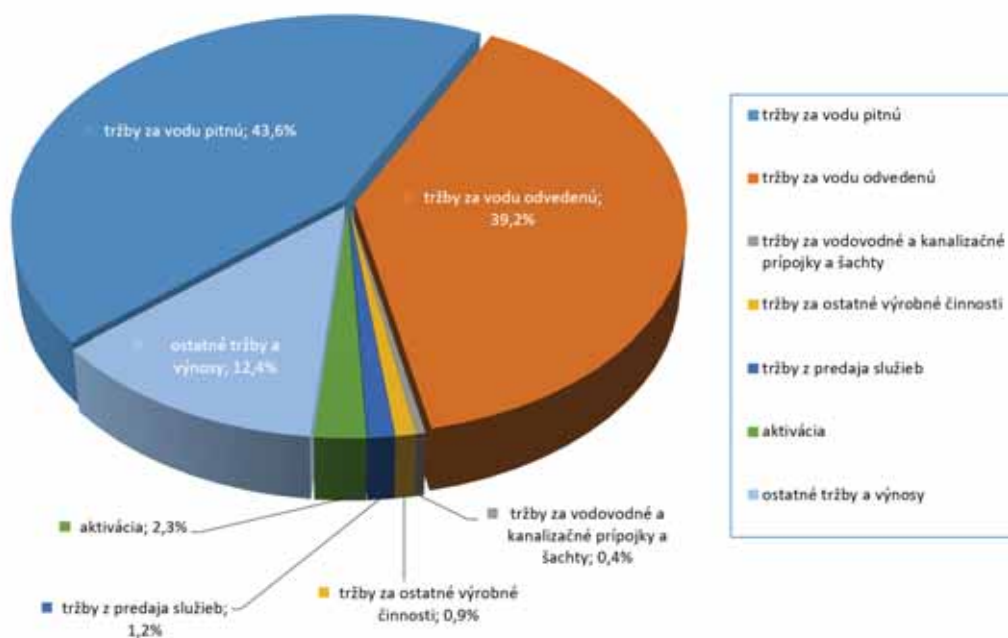
Hodnota nákladov na služby je bez nákladov na opravy a udržiavanie majetku dodávateľským spôsobom, ktoré boli za rok 2018 vo výške 3 260 352 €. Oproti predchádzajúcemu roku sú vyššie o 21,9 %.

Osobné náklady za rok 2018 boli vo výške 35 222 321 €.

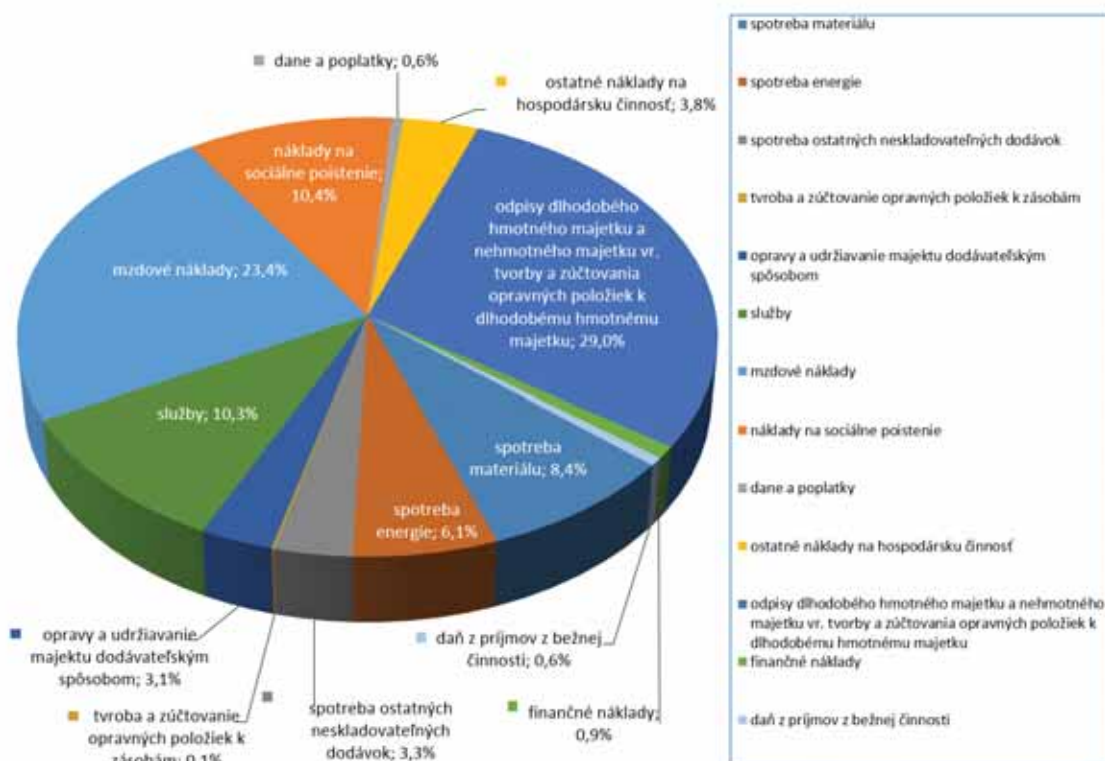
Odpisy dlhodobého hmotného a nehmotného majetku vrátane tvorby zúčtovania opravných položiek k dlhodobému hmotnému majetku akciovej spoločnosti boli za rok 2018 vo výške 30 193 260 € a oproti roku 2017 boli nižšie o 0,1 %. Z celkových nákladov odpisy predstavujú 29,0 %.

Spoločnosť plánovala na rok 2018 výsledok hospodárenia pred zdanením – zisk vo výške 200 000 €; skutočnosť predstavuje zisk vo výške 1 201 372 €, vrátane dane z príjmov splatnej a odloženej zisk vo výške 615 930 €. Splnenie a zlepšenie plánovaného výsledku hospodárenia pred zdanením za rok 2018 spoločnosť dosiahla predovšetkým z dôvodu vyšších výnosov z hlavných činností – tržieb za stočné, tržieb z ďalších prác pre odberateľov, zvýšenej aktivity investičných akcií vykonávaných vlastnými zamestnancami, neplánovaných tržieb z predaja dlhodobého hmotného a vyradeného majetku a ostatných výnosov z hospodárskej činnosti.

V roku 2018 neboli spoločnosťou vynaložené prostriedky v oblasti výskumu a vývoja.



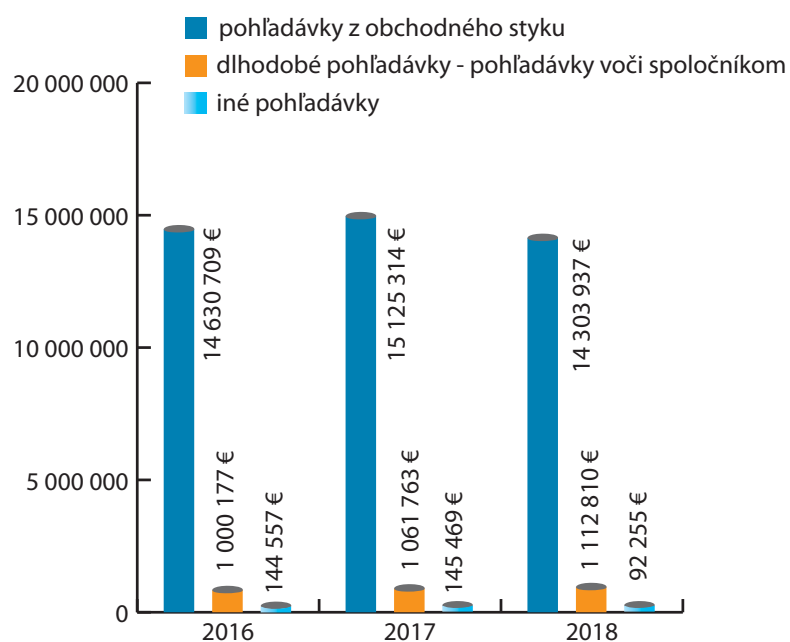
Štruktúra výnosov za rok 2018 (v %)



Štruktúra nákladov vrátane dane z príjmov za rok 2018 (v %)

## Kapitálová a majetková štruktúra

UKAZOVATEĽ	Merná jednotka	2016	2017	2018
Krátkodobý majetok	€	20 822 751	22 385 547	22 135 324
Dlhodobý majetok	€	591 986 042	580 669 980	592 241 480
Závazky	€	342 286 531	332 773 882	346 479 703
Vlastné imanie	€	270 522 262	270 281 645	267 897 101



Pohľadávky v €

Najväčší podiel na majetku spoločnosti má dlhodobý majetok, ktorý v roku 2018 tvoril 96,40 % majetku vo výške 592 241 480 €. V dlhodobom majetku najvýznamnejšiu položku tvoria nehnuteľnosti, stroje a zariadenia vo výške 586 293 655 € a nehmotný majetok vo výške 4 106 196 €.

Krátkodobý majetok spoločnosti bol za rok 2018 vykázaný vo výške 22 135 324 € a jeho najvýznamnejšiu položku tvoria obchodné a iné pohľadávky vo výške 15 509 002 €, peniaze a peňažné ekvivalenty vo výške 3 062 886 € a zásoby vo výške 2 783 139 €.

Najväčšiu zložku kapitálu spoločnosti predstavuje základné imanie, ktoré tvorí 37,79 % pasív. Vlastné imanie spoločnosti k 31. 12. 2018 bolo vo výške 267 897 101 €. Podiel financovania vlastným kapitálom je vo výške 43,61 %.

Závazky spoločnosti boli v roku 2018 vo výške 346 479 703 €. Z toho dlhodobé záväzky predstavovali sumu 50 172 364 € a krátkodobé záväzky boli vo výške 296 307 339 €. Najvýznamnejšiu zložku krátkodobých záväzkov tvoria výnosy budúcich období, ktoré súvisia s postupným rozpustením prijatých dotácií z fondov Európskej únie a zo štátneho rozpočtu Slovenskej republiky.

## Vývoj záväzkov v €

UKAZOVATEĽ	k 31. 12. 2016	k 31. 12. 2017	k 31. 12. 2018
<b>ZÁVÄZKY</b>	<b>342 286 531</b>	<b>332 773 882</b>	<b>346 479 703</b>
<b>DLHODOBÉ ZÁVÄZKY</b>	<b>41 469 439</b>	<b>47 443 556</b>	<b>50 172 364</b>
- Dlhodobé úvery a pôžičky	31 269 389	40 056 992	43 267 073
- Dlhodobé rezervy	3 907 886	1 941 633	2 012 410
- Odložená daň	5 064 635	4 434 072	4 211 869
- Ostatné dlhodobé záväzky	1 227 529	1 010 859	681 012
<b>KRÁTKODOBÉ ZÁVÄZKY</b>	<b>300 817 092</b>	<b>285 330 326</b>	<b>296 307 339</b>
- Záväzky z obchodného styku	21 696 244	19 464 103	21 200 333
- Krátkodobé úvery a pôžičky	17 959 285	17 225 306	16 608 290
- Krátkodobá časť dlhodobých úverov a pôžičiek	10 859 345	7 595 819	8 968 349
- Krátkodobé rezervy	1 009 642	906 657	871 578
- Výdavky a výnosy budúcich období	244 786 102	235 265 797	243 806 867
- Ostatné krátkodobé záväzky	4 506 474	4 872 644	4 851 922

## Základné finančné ukazovatele

UKAZOVATEĽ	rok 2016	rok 2017	rok 2018
RENTABILITA VÝNOSOV	0,22 %	0,24 %	1,15 %
RENTABILITA TRŽIEB	0,26 %	0,28 %	1,33 %
RENTABILITA MIEZD	0,95 %	1,03 %	4,93 %
ÚROKOVÉ KRYTIE	130,51 %	137,17 %	260,10 %

*Poznámka: Ukazovatele rentability sú počítané zo zisku pred zdanením.*

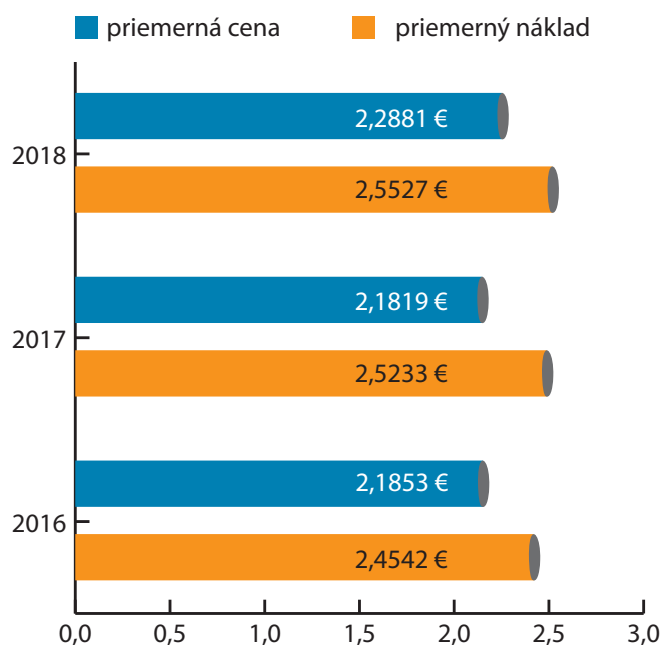


## Cenová politika

V roku 2018 bola platná cena, ktorá bola určená v zmysle Vyhlášky Úradu pre reguláciu sieťových odvetví č. 21/2017 Z. z. z 13. februára 2017, ktorou sa ustanovuje cenová regulácia výroby, distribúcie a dodávky pitnej vody verejným vodovodom a odvádzania a čistenia odpadovej vody verejnou kanalizáciou.

Cena vody pitnej a vody odvedenej pre odberateľov a pre obecné vodárenské spoločnosti bola určená rozhodnutím ÚRSO č. 0267/2017/V zo dňa 19. 12. 2017 nasledovne:

- maximálna cena za výrobu a dodávku pitnej vody verejným vodovodom 1,3362 €/m<sup>3</sup>
- maximálna cena za výrobu a distribúciu pitnej vody verejným vodovodom 0,8074 €/m<sup>3</sup>
- maximálna cena za odvádzanie a čistenie odpadovej vody verejnou kanalizáciou 0,9870 €/m<sup>3</sup>.



Vývoj priemernej ceny a nákladu v € na 1 m<sup>3</sup>  
vody pitnej a odvedenej

Cena vody pitnej a vody odvedenej pre odberateľov v rokoch 2016-2018  
schválená rozhodnutím Úradu pre reguláciu sieťových odvetví v €/m<sup>3</sup>

UKAZOVATEĽ	rok 2016		rok 2017		rok 2018	
	bez DPH	vr. DPH (20%)	bez DPH	vr. DPH (20%)	bez DPH	vr. DPH (20%)
VODA PITNÁ	1,3100	1,5720	1,3100	1,5720	1,3362	1,6034
VODA ODVEDENÁ	0,9000	1,0800	0,9000	1,0800	0,9870	1,1844
SPOLU	2,2100	2,6520	2,2100	2,6520	2,3232	2,7878

## Zákaznícka orientácia



### Zákaznícke centrá VVS, a.s.

Patríme medzi moderné spoločnosti, ktoré sa orientujú na zákazníka a našou prioritou je neustále zvyšovať zákaznícku starostlivosť, počet spokojných zákazníkov a kvalitu poskytovaných služieb. Dnešná rýchla doba si vyžaduje efektívnu a promptnú komunikáciu spoločnosti so zákazníkom, preto v snahe čo najviac sa priblížiť k ľuďom máme pre nich vytvorených 11 zákazníckych centier a moderné call centrum. Zákaznícke centrá slúžia na osobné riešenie požiadaviek našich klientov, poskytovanie informácií o ponúkaných službách a produktoch spoločnosti, prijímanie objednávok a žiadostí o pripojenie sa na verejný vodovod alebo verejnú kanalizáciu. Na týchto kontaktných miestach vyškolený personál zákazníkom poradí aj pri problémoch s fakturáciou alebo odpočtom, pri riešení reklamácií alebo sťažností. Na zefektívnenie a zjednodušenie komunikácie a prístupu zákazníkov k našim produktom a službám slúži call centrum so sídlom v Humennom, prostredníctvom ktorého si naši odberatelia môžu mnohé požiadavky realizovať telefonicky.

Klient si taktiež môže vybavovať svoje požiadavky aj prostredníctvom internetu z pohodlia domova a môže tak nahlásiť napríklad zmeny v kontaktných údajoch či stav počítadla na meradle. V roku 2018 záujem o využívanie elektronického prístupu k svojim obchodným údajom prostredníctvom internetu prejavilo 308 obchodných

partnerov. Celkovo túto službu k 31. 12. 2018 využívalo 2 293 obchodných partnerov a oproti roku 2017 je to nárast o 15 %. V roku 2018 požiadalo o elektronické zasielanie dokumentov 1 346 obchodných partnerov a k 31. 12. 2018 využívalo túto službu celkom 5 287 obchodných partnerov, čo znamená 34 %-né zvýšenie v porovnaní s rokom 2017. S cieľom skvalitniť služby, zvýšiť komfort klientov a prispieť k ochrane životného prostredia spoločnosť poskytuje službu súvisiacu s elektronickým zasielaním faktúr prostredníctvom Zelené pošty, umožňujúcej zákazníkovi cez web stránku vytvoriť si svoje konto na prijímanie a spravovanie elektronických faktúr na jednom mieste, ktorú v roku 2018 využívalo 1 257 obchodných partnerov.

Naša spoločnosť aj v roku 2018 ponúkala viaceré projekty pre svojich zákazníkov. V rámci projektu „Napojme sa“, ktorého cieľom je zvýšenie napojenosti odberateľov a producentov na verejný vodovod, resp. verejnú kanalizáciu, sme aj v roku 2018 ponúkli možnosť obyvateľom vybraných obcí a oblastí zrealizovať vodovodnú alebo kanalizačnú prípojku a napojenie sa na vnútorný vodovod, resp. kanalizáciu nehnuteľnosti. Záujem o túto službu prejavilo 424 odberateľov a producentov, z toho o pripojenie na verejný vodovod požiadalo 211 odberateľov a 213 bolo žiadostí o pripojenie na verejnú kanalizáciu.

# Projekt Čisté obce

## Cieľ: ochrana životného prostredia

UKAZOVATEĽ	Merná jednotka	2016	2017	2018
Počet vývozov	ks	18 554	18 819	20 171
Množstvo čistených odpadových vôd	m <sup>3</sup>	179 616	189 644	206 800



Plagát k projektu Čisté obce

Pokračovali sme aj v poskytovaní jedinečného a rokmi osvedčeného projektu s názvom „Čisté obce“, v rámci ktorého ponúkame realizáciu vývozu obsahu domových žúmp v obciach, kde sa obyvatelia nemôžu pripojiť na verejnú kanalizáciu, za zvýhodnené ceny. Projekt sleduje najmä ochranu životného prostredia, čo je základná priorita našej spoločnosti. Stúpajúca tendencia počtu vývozov obsahu domových žúmp, ako i množstva vyčistených odpadových vôd v rámci tohto projektu, svedčí o zvyšujúcom sa povedomí verejnosti o ochrane životného prostredia. V porovnaní s predchádzajúcim rokom v roku 2018 stúpol počet vývozov o 7,2 % a množstvo vyčistených odpadových vôd vzrástlo pri tomto projekte o 9,0 % oproti roku 2017.

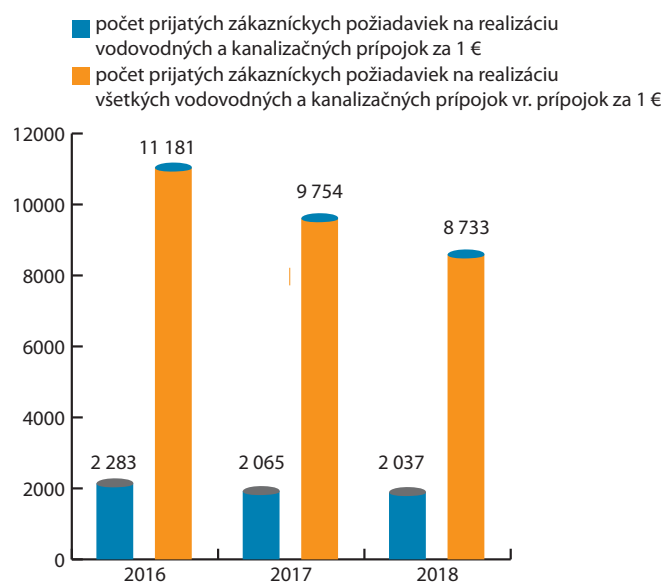
# Projekt Prípojka za 1 EUR

## Cieľ: zvýšenie pripojenosti na verejný vodovod, verejnú kanalizáciu

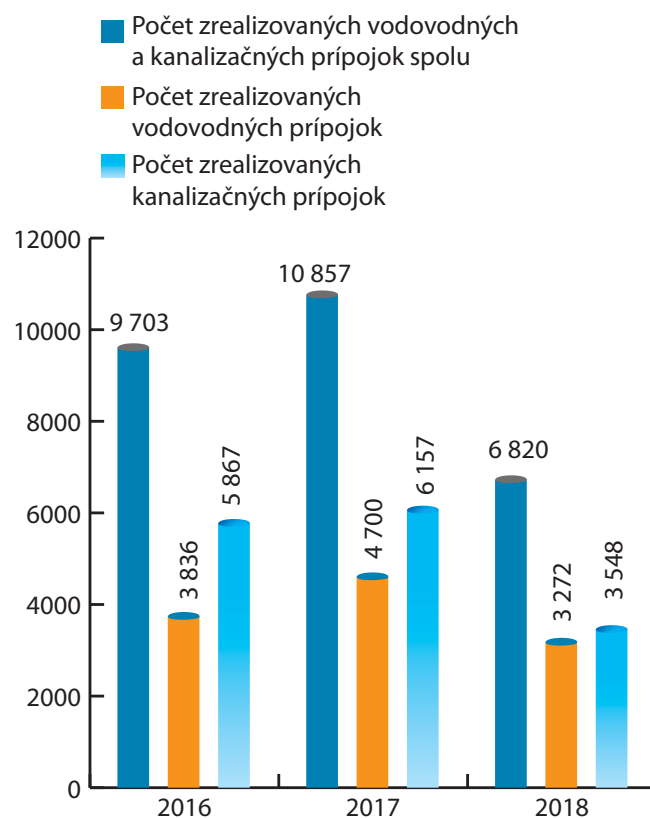


Ďalším projektom zameraným na zvýšenie pripojenosti na verejný vodovod alebo verejnú kanalizáciu, ktorý sme v roku 2018 ponúkali našim zákazníkom, je projekt s názvom „Prípojka za 1 EURO“, v rámci ktorého spoločnosť zrealizuje zákazníkom prípojku za 1 euro. Súčasťou vyššie uvedených služieb je poskytnutie diaľkového odpočtu stavu meradla bez potreby vstupu na pozemok. V roku 2018 projekt „Prípojka za 1 EURO“ využilo 2 037 odberateľov, čo predstavuje 23,3 % z celkového počtu prijatých zákazníckych požiadaviek na zrealizovanie všetkých vodovodných a kanalizačných prípojok. Z toho o pripojenie na verejný vodovod v rámci tohto projektu prejavilo záujem 1 650 odberateľov a 387 bolo žiadostí o pripojenie na verejnú kanalizáciu.

Plagát k projektu Prípojka za 1 EUR v roku 2018



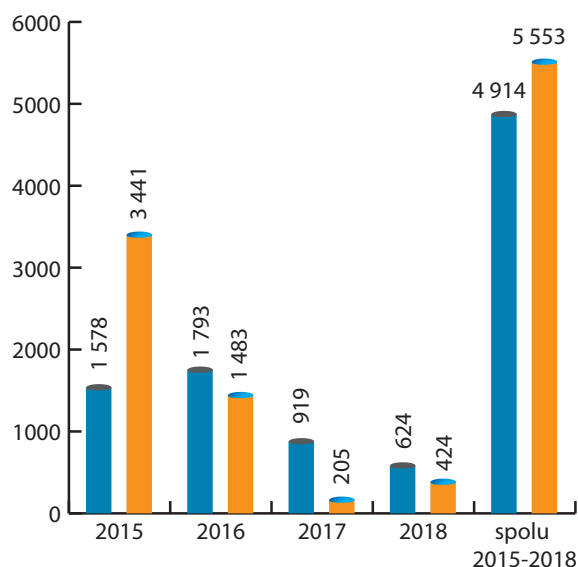
Počet prijatých zákazníckych požiadaviek na realizáciu vodovodných a kanalizačných prípojok vr. prípojok za 1 €



Počet zrealizovaných vodovodných a kanalizačných prípojok



- počet zrealizovaných vodovodných a kanalizačných prípojk v rámci projektu Napojme sa
- počet prijatých zákazníckych požiadaviek na realizáciu vodovodných a kanalizačných prípojk v rámci projektu Napojme sa



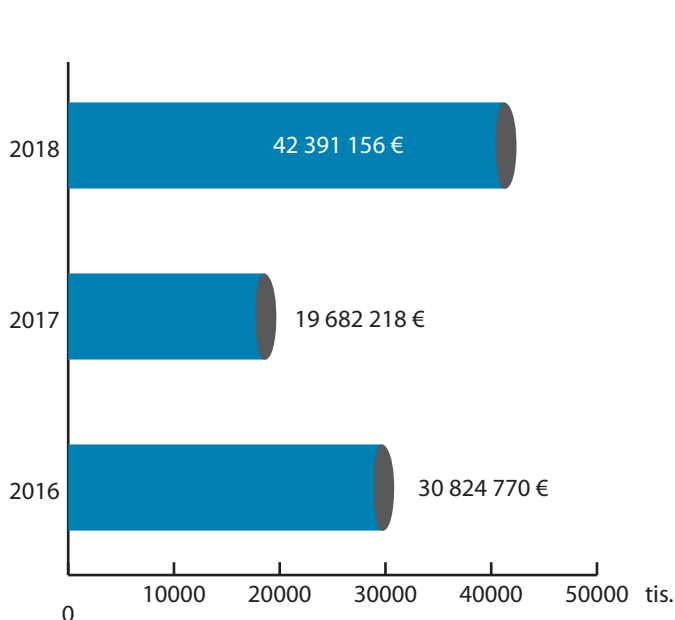
Počet prijatých a skutočne zrealizovaných zákazníckych požiadaviek na realizáciu vodovodných a kanalizačných prípojk v rámci projektu Napojme sa

Svetový deň vody, sviatok venovaný najvzácnejšej surovine na svete, si každý rok pripomíname 22. marca. Aj v roku 2018 sme v rámci osláv sviatku vody pripravili pre našich zákazníkov, ale aj pre širokú verejnosť, mnoho zaujímavých aktivít a podujatí, ktorými sme chceli zdôrazniť mimoriadny význam vody pre ľudstvo a život a poukázať na dôležitosť zachovávaného a ochrany zdrojov vody. V rámci týchto aktivít sme organizovali „Deň otvorených dverí“ na vybraných vodárenských objektoch: na úpravniach vôd, čistiarnach odpadových vôd, v chemických laboratóriách, či v Environmentálnom vodárenskom vzdelávacom zariadení v Michalovciach aj s odborným výkladom. Účastníci prehliadok mali možnosť vidieť a spoznať proces výroby pitnej vody a čistenia odpadových vôd na vybraných vodárenských objektoch. Túto možnosť využilo 1 910 záujemcov, pre ktorých sa zorganizovalo 53 exkurzií. Pri príležitosti Svetového dňa vody naša spoločnosť aj tento rok vyhlásila prostredníctvom časopisu Vodníček súťaž pre školákov o tvorivé a kreatívne moderné výtvarné spracovanie na tému H<sub>2</sub>O s názvom „Graffiti - voda, wasser, water, H<sub>2</sub>O“ a súťaž o najlepšiu minikomiks, taktiež s témou „H<sub>2</sub>O“. Bezpochyby najžiadanejšou aktivitou pri príležitosti tohto sviatku, ktorá sa teší veľkému záujmu zo strany verejnosti, bola i v roku 2018 bezplatná analýza vzoriek vody z domových studní v ukazovateli dusičnany, ktorou chceme u verejnosti zvýšiť povedomie o zdravotnej škodlivosti pitia nekvalitnej a nevyhovujúcej vody z domových studní.

## VÝSLEDKY ANALÝZ VODY Z DOMOVÝCH STUDNÍ V UKAZOVATELI DUSIČNANY, VYKONÁVANÝCH ZO VZORIEK ZÁKAZNÍKOV PRI PRÍLEŽITOSTI SVETOVÉHO DŇA VODY V ROKU 2018

ZÁVOD	Celkový počet vzoriek	Počet vyhovujúcich vzoriek	Počet nevyhovujúcich vzoriek	Percento nevyhovujúcich vzoriek	Počet vzoriek nad limit v uvedenom rozsahu v mg/l		
Limit dusičnanov v zmysle Vyhlášky MZ SR č. 247/2017 Z.z. v platnom znení je 50 mg/l					50 - 100	100 - 250	250 - 500
Bardejov	202	169	33	16,34 %	25	7	1
Humenné	263	230	33	12,55 %	28	5	0
Košice	682	357	325	47,65 %	183	116	26
Michalovce	141	57	84	59,57 %	50	31	3
Prešov	610	387	223	36,56 %	158	57	8
Rožňava	383	350	33	8,62 %	29	4	0
Svidník	159	119	40	25,16 %	29	9	2
Trebišov	309	92	217	70,23 %	101	78	38
Vranov nad Topľou	135	62	73	54,07 %	46	24	3
SPOLU	2 884	1 823	1 061	36,79 %	649	331	81

## Investície a oprava majetku



Investičné výdavky v €

Za rok 2018 boli zrealizované investičné práce v celkovom objeme 42 391 156 €.

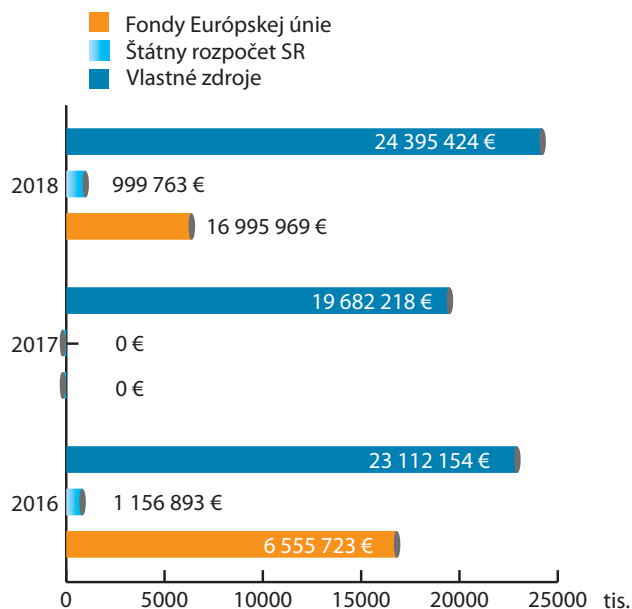
Spoločnosť pokračovala v realizácii projektov z fondov Európskej únie a štátneho rozpočtu Slovenskej republiky, ktoré boli schválené Ministerstvom životného prostredia Slovenskej republiky, a to:

- projekt „Trhovište, Bánovce nad Ondavou – kanalizácia a čistiareň odpadových vôd“ v celkovom rozpočtovom náklade 11 632 210 €, na ktorom sa preinvestovali v roku 2018 prostriedky vo výške 10 453 245 €. Prijaté dotácie v roku 2018 na projekt z fondov Európskej únie boli vo výške 7 098 192 € a zo štátneho rozpočtu SR vo výške 417 541 €.

- projekt „Čierna nad Tisou – splašková kanalizácia príľahlých obcí a intenzifikácia čistiarene odpadových vôd“ v celkovom rozpočtovom náklade 11 234 910 €, na ktorom sa preinvestovali v roku 2018 prostriedky vo výške 4 549 414 €. Prijaté dotácie v roku 2018 na projekt z fondov Európskej únie boli vo výške 3 450 415 € a zo štátneho rozpočtu SR vo výške 202 966 €.

- projekt „Kráľovský Chlmec – rozšírenie jednotnej a splaškovej kanalizácie a intenzifikácia čistiarene odpadových vôd“ v celkovom rozpočtovom náklade 15 619 641 €, na ktorom sa preinvestovali v roku 2018 prostriedky vo výške 9 215 198 €. Prijaté dotácie v roku 2018 na projekt z fondov Európskej únie boli vo výške 6 447 363 € a zo štátneho rozpočtu SR vo výške 379 257 €.

Okrem vyššie uvedených investičných akcií spolufinancovaných z fondov Európskej únie sme realizovali v roku 2018 investičnú výstav-



Štruktúra investícií, dotácií a štátnej podpory v €

bu na vodohospodárskych stavbách financovaných výlučne z vlastných zdrojov vo výške 9 411 451 €. Z uvedeného objemu investičné práce vo výške 2 180 921 € boli realizované vlastnými zamestnancami a investície vo výške 7 230 530 € boli zabezpečené dodávateľským spôsobom.

### Medzi najvýznamnejšie stavby realizované v roku 2018 patria :

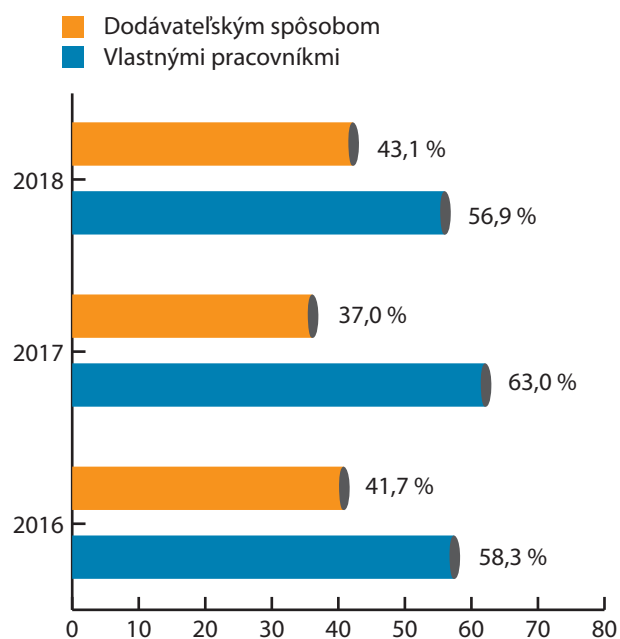
- Bardejov – Giraltovce – intenzifikácia čistiarene odpadových vôd
- Humenné – ul. Mierová, Gaštanová – stavebné úpravy kanalizácie
- Košice – Furča – prívod vody
- Košice – Kysak – vybudovanie čistiarene odpadových vôd a kanalizácie
- Košice – Ploské – individuálna bytová výstavba Rúbaniská – vodovod a kanalizácia
- Michalovce – ul. Kapušianska, Vrbovecká, Tichá, Medovská – stavebné úpravy vodovodu
- Michalovce – čistiareň odpadových vôd – rekonštrukcia kruhovej usadzovacej nádrže
- Prešov – Varhaňovce – vodojem 100 m<sup>3</sup> a prívodné potrubie
- Prešov – ul. Smetanova, L. Podjavorinskej – stavebné úpravy vodovodu
- Prešov – Ľubotice – rekonštrukcia prívodného potrubia
- Prešov – Chmeľové – Tichá dolina – vodovod a kanalizácia
- Rožňava – Roštár – kanalizácia a čistiareň odpadových vôd
- Trebišov – Strážne – Veľký Kamenec – prepojenie potrubia
- Vranov nad Topľou – Bystré – rekonštrukcia vodovodu, II. etapa
- Vranov nad Topľou – Kladzany – stavebné úpravy čistiarene odpadových vôd

- Vranov nad Topľou – Nižný Hrušov – kanalizácia a čistiareň odpadových vôd
- Vranov nad Topľou – Kvakovce – kanalizácia a čistiareň odpadových vôd

Za účelom zabezpečenia opráv, údržby, prevádzkyschopnosti a bezpečnosti vodohospodárskych objektov a zariadení sme v roku 2018 vynaložili náklady vo výške 7 557 692 €, z toho vlastnými zamestnancami sa zrealizovali práce vo výške 4 297 340 €.

#### Medzi najvýznamnejšie opravy v roku 2018 patria:

- Košice – Oprava budovy čistiarene odpadových vôd
- Košice – Oprava kanalizácie, Rumanova ulica
- Košice – Oprava malej vodnej elektrárne a zariadenia na výrobu bioplynu
- Prešov – Opravy striech na čistiarnach odpadových vôd Prešov a Sabinov
- Prešov – Oprava administratívnej budovy – stredisko dopravy
- Svidník – Oprava vodovodu, Komenského ulica



Štruktúra opráv v %



## Personálne otázky

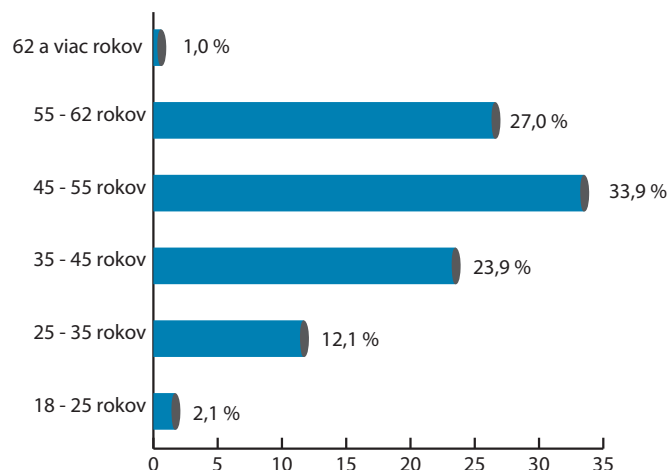
Priemerný evidenčný počet zamestnancov prepočítaný na plne zamestnaných v roku 2018 predstavoval 2 046 zamestnancov, čo v porovnaní s predchádzajúcim obdobím znamená pokles o 13 osôb. V roku 2018 bolo evidovaných 721 zamestnancov v kategórii technicko-hospodársky pracovník a 1 325 zamestnancov v kategórii robotníckych profesií. Priemerná mzda v spoločnosti za rok 2018 bola 993,64 € a v porovnaní s rokom 2017 vzrástla o 5,51 %.

V oblasti sociálnej a mzdovej politiky získavajú zamestnanci rôzne výhody. V rámci sociálneho programu spoločnosť svojim zamestnancom poskytuje odmeny pri životných jubileách, príspevky na

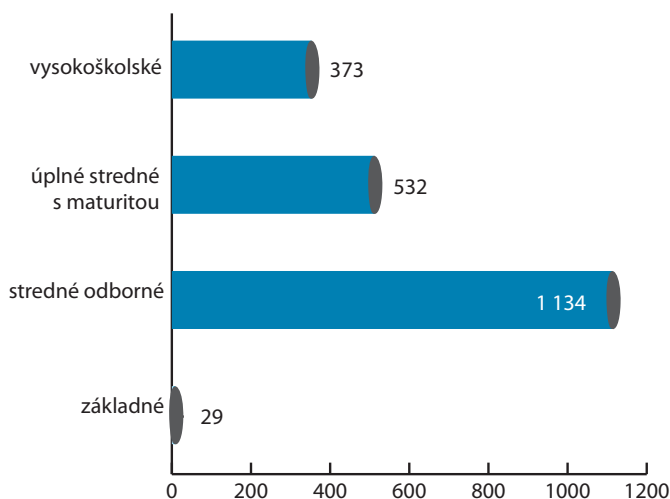
doplňkové dôchodkové poistenie, stravovanie, príspevky na kultúrne podujatia. Aj tento rok sa zamestnanci zúčastnili firemných športových hier a firemnej súťaži v zručnosti vodárenských pracovníkov, z ktorej víťazné družstvo postupuje do celoštátnej súťaže.

S cieľom prehĺbenia si svojich vedomostí, resp. zvýšenia - rozšírenia kvalifikácie sa zúčastnilo rôznych kurzov, seminárov, školení a skúšok odbornej spôsobilosti 1 935 zamestnancov spoločnosti, z toho 1 564 robotníkov.

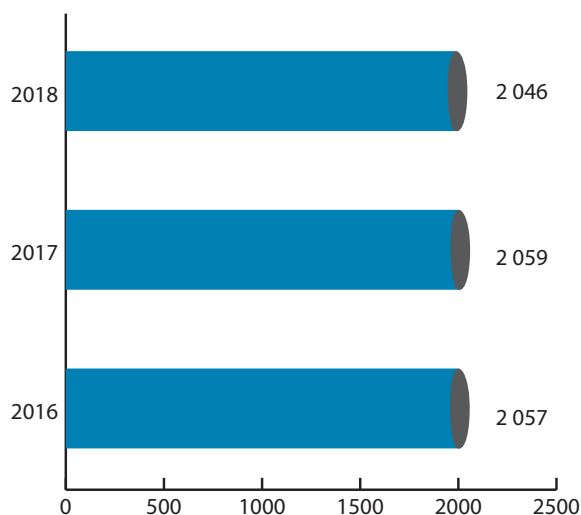
V rámci spoločnosti je v zmysle Zásad realizácie účasti zamestnávateľa a zamestnanca na doplnkovom dôchodkovom sporení celkovo uzatvorených 1 702 zamestnaneckých - účastníckych zmlúv.



Štruktúra zamestnancov podľa veku k 31. 12. 2018 v %



Štruktúra zamestnancov podľa vzdelania k 31. 12. 2018 (údaj vo fyzických osobách)



Počet zamestnancov



# SYSTÉM ENERGETICKÉHO MANAŽÉRSTVA (EnMS)



Certifikát Systému energetického manažérstva (ďalej len EnMS), podľa požiadaviek normy STN EN ISO 50001:2011, získaný medzinárodnou certifikačnou organizáciou SGS Slovakia spol. s r. o. v roku 2016 preukazuje systémový prístup našej spoločnosti k plneniu konkrétnych cieľov, stanovených k zvyšovaniu energetickej účinnosti výrobných procesov a zariadení.

V roku 2018 sme v spoločnosti úspešne zvládli tieto dôležité úlohy z Akčného plánu EnMS:

1. Za rok 2018 bola odobratá elektrická energia zo siete Východoslovenskej distribučnej, a. s. v množstve 47 977,034 MWh. Oproti roku 2017 sa spotreba elektrickej energie znížila o 792,501 MWh, čo predstavuje zníženie o 2 %. Za toto obdobie sa množstvo čerpanej a čistenej vody znížilo o 3 709,365 tis.m<sup>3</sup>, čo predstavuje zníženie o 3 %.

Zníženie spotreby elektrickej energie bolo dosiahnuté predovšetkým zámienou technických zariadení na energeticky účinnejšie a zmenou systému zásobovania pitnou vodou.

2. Počet veľkoodberov elektrickej energie oproti roku 2017 stúpol zo 139 na 140 a počet malo-odberov sa zvýšil z 904 na 929, t. j. o 25 odberných miest. Ku koncu roka 2018 evidujeme celkom 1 069 odberných miest elektriny.

3. V roku 2018 bola spotrebovaná tepelná energia na vykurovanie v množstve 9 230,416 MWh. Oproti rovnakému obdobiu 2017 spotreba tepelnej energie sa znížila o 364,942 MWh, t. j. o 4 %. Tepelná energia bola vyrábaná vo vlastných zdrojoch tepla, kde vykurovacím médiom bol zemný plyn, propán a uhlie. Ďalšia časť tepelnej energie bola odobratá od dodávateľov tepla vo forme vykurovacej vody.

4. Celkové náklady za vykurovacie médiá za rok 2018 činia 368 821 €. V porovnaní s rokom 2017 to predstavuje zníženie o 43 414 €, t. j. o 11 %. Pokles nákladov bol spôsobený jednak miernymi klimatickými podmienkami, a tým zníženými nárokmi na vykurovanie a dĺžku vykurovacej sezóny a znížením zmluvnej ceny zemného plynu.

5. Spoločnosť využíva energetický potenciál pitnej vody na výrobu elektriny v malých vodných elektrárňach a výsledný produkt z čistiarní odpadových vôd – bioplyn na výrobu elektriny a tepla kogeneráciou vo vlastných zariadeniach v počte 6 ks: malá vodná elektráreň na úpravni vody Stakčín, malá vodná elektráreň na úpravni vody Bukovec, kogeneračná jednotka na čistiarni odpadových vôd Humenné, kogeneračná jednotka na čistiarni odpadových vôd Prešov – Kendice, kogeneračná jednotka na čistiarni odpadových vôd Košice I. a II.

6. V roku 2018 bolo vyrobených celkom 4 214 644 kWh elektrickej energie, z ktorej je časť spotrebovaná vo vlastných zariadeniach a prebytok je dodávaný do rozvodnej siete Východoslovenskej distribučnej, a. s.

7. Výroba tepelnej energie z bioplynu v roku 2018 bola na úrovni 11 164 MWh.

8. Obnoviteľné zdroje elektrickej energie pokrývajú približne 8 % spotreby elektrickej energie spoločnosti. Väčší podiel sebestačnosti je zreteľný u výroby tepla, kde spaľovanie bioplynu pokryje približne 57 % tepelnej spotreby spoločnosti.

## Politika IMS

Vrcholový manažment spoločnosti VVS, a.s. Košice navrhol a implementoval integrovaný manažérsky systém (**IMS**), ktorý je v súlade s touto politikou.

Pre ďalší rozvoj spoločnosti, pre trvalé zabezpečenie kvality výkonov a pre možnosť trvalo zlepšovať efektívnosť IMS sa vedenie spoločnosti rozhodlo prijať základné heslo pre riadenie IMS:

**Zvyšovanie kvality služieb = spokojnosť našich zákazníkov.**

**Táto politika umožňuje manažmentu spoločnosti plniť tieto vytýčené ciele:**

V súlade s požiadavkami štandardov kvality trvalo zlepšovať kvalitu poskytovaných služieb – dodávky pitnej vody a odvádzania a čistenia odpadových vôd

- Vždy dodržať limitné hodnoty ukazovateľov kvality pitnej vody /odpadovej vody
- Vždy dodržať termíny dodania/odvedenia a dodávku takeého množstva vody, alebo odvádzania a čistenia odpadových vôd na jednotku času, ako je to dohodnuté v zmluve o dodávke /odvedenia a čistenia vody / odpadovej vody
- Vždy dodržať také hodnoty pretlaku vody, aké sú dohodnuté v zmluve o dodávke vody
- Preukázanie plnenia štandardov kvality riešiť vždy transparentne a za podmienok uzatvorených v zmluve alebo podľa platnej vyhlášky ÚRSO

V súlade s požiadavkami zákonov a noriem trvalo zlepšovať zabezpečenie preventívnej starostlivosti o BOZP, tak aby smerovala k nulovej úrazovosti.

V súlade s požiadavkami zákonov a noriem trvalo zlepšovať zabezpečenie preventívnej starostlivosti o životné prostredie tak, aby všetky vplyvy našej spoločnosti na ŽP smerovali k nule.

V súlade s požiadavkami zákonov a noriem trvalo zlepšovať zabezpečenie sociálnej politiky spoločnosti VVS, a.s.

V súlade s cieľmi a politikou VVS, a.s. trvalo zlepšovať zabezpečenie všetkých foriem komunikácie s externým prostredím.



## Spoločenská zodpovednosť

VVS, a.s. svojou činnosťou napomáha aj ekonomickému a spoločenskému rozvoju v oblasti ochrany a skvalitňovania životného prostredia, a to najmä výstavbou a prevádzkovaním verejných vodovodov a verejných kanalizácií, čistiarní odpadových vôd, vodojemov, úpravní vôd a ďalších vodohospodárskych zariadení.

Uvedené činnosti sa VVS, a.s. snaží dosahovať na základe etického správania v súlade so zákonnými a spoločenskými normami. Za uvedeným účelom spoločnosť prijala Etický kódex. Jeho cieľom je, aby zásady, hodnoty a pravidlá, ktoré sú v ňom zahrnuté, slúžili ako podklad činnosti pre všetkých jej zamestnancov a zmluvných partnerov, ktorí sú povinní dodržiavať uvedené etické princípy a v prípade ich porušenia budú čeliť následkom svojho správania. Ochrana hodnôt opísaných v Etickom kódexe je dlhodobým záujmom tak jednotlivcov, ako aj organizačných celkov spoločnosti. Ochranu, resp. zlepšovanie obchodného mena spoločnosti je možné dosiahnuť len bezúhonným podnikaním, správaním sa a dodržiavaním zákonov a interných noriem spoločnosti. Rovnaké správanie je očakávané aj od našich zmluvných partnerov.

Etický kódex spoločnosti obsahuje základné hodnoty, princípy a ciele VVS, a.s. hlavne v oblasti:

- zamestnanosti
- zákazu diskriminácie
- detskej práce a nútenej práce
- bezpečnosti pri práci
- prijímania darov
- poskytovania dôverných informácií
- ochrany životného prostredia
- politickej a verejnej činnosti
- duševného vlastníctva a iných chránených informácií
- dodávateľsko-odberateľských vzťahov
- konfliktu záujmov.

VVS, a.s. je v súlade so zákonom o verejnom obstarávaní obstarávateľov, a preto v záujme boja proti korupcii má prijatý Etický kódex vo verejnom obstarávaní obstarávateľa na základe ktorého osoby, ktoré sa zúčastňujú procesu verejného obstarávania sa zaväzujú dodržiavať základné princípy etiky v (verejnom) obstarávaní, ktorými sú najmä: profesionalita, integrita, chápanie verejného obstarávania ako činnosti vo verejnom záujme, obstarávanie bez akýchkoľvek predsudkov, rovný a nestranný prístup ku každému účastníkovi (verejného) obstarávania, vyhýbanie sa uplatneniu akýchkoľvek mechanizmov, ktoré by priamo alebo nepriamo obmedzili rovnocenné konkurenčné prostredie, neprijímanie darov a pozorností, ktoré by mohli vzbudiť podozrenie o narušení nestrannosti, včasná identifikácia situácií, v ktorých pri realizácii došlo alebo by mohlo dôjsť ku konfliktu záujmov, prevencia, oznamovanie a vyhnutie sa konfliktu záujmov, odmietanie akýchkoľvek vplyvov zo strany iných osôb pri realizácii činností spojených s obstarávaním.

## Udalosti osobitného významu

Po skončení účtovného obdobia, za ktoré sa vyhotovuje výročná správa, nenastali žiadne udalosti osobitného významu.

## Vízie a ciele na rok 2019

Spoločnosť bude v roku 2019 čeliť výzvam, ktoré so sebou prináša zmena makroekonomických podmienok a zmena legislatívy v oblasti vodného hospodárstva. Medzi hlavné výzvy patrí zachovanie ekonomickej stability, definovanie prioritných oblastí smerovania investícií a prehodnotenie udržateľnosti zákazníckych projektov.

V roku 2018 došlo na svetových trhoch k výraznej zmene ceny elektrickej energie, čo bude mať v roku 2019 dopad na náklady spoločnosti vo výške približne 1 milión EUR. Dynamický vývoj minimálnej mzdy, zavedenie príplatkov za prácu v sobotu a nedeľu, zvýšenie nočného príplatku, sociálne opatrenia vo forme zavedenia rekreačných poukazov deformujú náklady spoločnosti a multiplikačne spôsobujú rast cien. V roku 2019 plánujeme výsledok hospodárenia stratu vo výške 5,5 miliónov EUR hlavne v dôsledku rastu vyššie uvedených nákladov. Nevyhnutnou podmienkou zabezpečenia ekonomickej stability je zvýšenie cien vodného a stočného a zohľadnenie nákladov v cenách za poskytované služby.

V roku 2019 plánujeme ukončiť a zaradiť do prevádzky projekty spolufinancované z fondov Európskej únie vo výške 38 mil. EUR. Ukončením stavieb Kráľovský Chlmec – rozšírenie jednotnej a splaškovej kanalizácie a intenzifikácia čistiarnie odpadových vôd, Čierna nad Tisou – splašková kanalizácia priľahlých obcí a čistiareň odpadových vôd, Trhovište, Bánovce nad Ondavou – kanalizácia a čistiareň odpadových vôd, nielenže vzrastie počet obyvateľov napojených na verejnú kanalizáciu, ale rekonštruované čistiarnie odpadových vôd budú spĺňať náročné environmentálne kritériá prevádzky.

Realizácia ďalších rozvojových projektov je viazaná na dostatok finančných zdrojov. Bez zohľadnenia rastu nákladov v cene vodného a stočného a možnosti generovať primeraný zisk, nie sú vytvorené podmienky na spolufinancovanie veľkých investičných projektov. Prioritou sú investičné zámery, ktoré smerujú ku zvýšeniu tržieb spoločnosti alebo majú pozitívny vplyv na prevádzkové náklady.

Dlhodobo realizujeme zákaznícky zaujímavé projekty smerované k zvýšeniu napojenosti na verejný vodovod, verejnú kanalizáciu – Projekt Prípojka za 1 EUR a Projekt Napojme sa. Tieto projekty veľmi

významne prispievajú k zvýšeniu pripojenosti na vybudované siete a plneniu indikatívnych ukazovateľov efektívnosti spolufinancovania z fondov Európskej únie. Naďalej chceme zachovať ponuku a realizáciu týchto projektov za nezmenených podmienok. Ako jediní na Slovensku realizujeme Projekt Čisté obce zameraný na vývoz žumpových vôd z domácnosti. Cieľom projektu bolo vytvoriť cenovo atraktívne podmienky pre zákazníkov, ktoré povedú k ekologickému správaniu a zamedzia znečisťovaniu podzemných vôd. Veľmi nás teší stabilný počet zákazníkov, ale súčasné ceny pod úrovňou nákladov sú z dlhodobého hľadiska neudržateľné a spôsobujú ekonomické straty. V roku 2019 plánujeme nielen upraviť ceny za vývoz tak, aby zodpovedali nákladom, ale aj skvalitniť naše služby a to skrátením čakacej lehoty na vývoz na maximálne 2 týždne a do roku 2020 zaviesť možnosť elektronického objednávanie služby.

Celoslovenským problémom je nedostatok kvalifikovaných pracovníkov. Zvýšená miera pracovných príležitostí, nízka nezamestnanosť, otvorenosť trhu práce v rámci Európskej únie, ale aj zmena myslenia generácie vstupujúcej na trh práce sa prejavuje v nedostatku kvalifikovanej pracovnej sily. Filozofia celoživotného pracovného miesta a stabilita sa dostávajú do úzadia a atraktívny zamestnávateľ musí vedieť ponúknuť okrem primeraného finančného ohodnotenia možnosť kariérneho rastu a vyššie sociálne benefity. Výzvou v oblasti personálnej politiky je okrem primeranej úpravy mzdových podmienok vytvoriť kariérny a sociálny program spoločnosti, ktorý dokáže konkurovať aktuálnemu trhu práce.

Vysoká kvalita služieb patrí medzi základné priority spoločnosti. Dostatok kvalitnej pitnej vody aj v čase sucha, nepretržitá bezporuchová prevádzka, rozvojové projekty a inovatívne riešenia zvyšujúce komfort zákazníkov sú znakom zákaznícky orientovanej spoločnosti. V roku 2018 sme začali budovať nový informačný systém, ktorý bude v roku 2019 uvedený do prevádzky so zámerom zabezpečiť rýchlú a komfortnú obsluhu zákazníkov. Dlhodobým cieľom spoločnosti je na základe analýzy potrieb a správania sa zákazníkov ponúkať služby kreované podľa individuálnych preferencií obchodných partnerov.





## Dcérska spoločnosť



Východoslovenská vodárenská spoločnosť, a. s., Košice, mala v roku 2018 jednu dcérsku spoločnosť, ktorej bola 100 % vlastníkom:

- VVS Stavby, s. r. o., so sídlom: Komenského 50, 042 48 Košice

Hlavný predmet činnosti:

- prípravné práce k realizácii stavby
- uskutočňovanie stavieb a ich zmien
- realizácia projektu „Napojme sa“ pre VVS, a. s.

VVS Stavby, s. r. o., vyfakturovalo pre VVS, a. s., Košice za rok 2018 práce v objeme 1 353 204 € za rekonštrukciu 3 652 m kanalizačných sietí a za realizáciu 224 ks vodovodných a 303 ks kanalizačných prípojok.

Východoslovenská vodárenská spoločnosť, a. s., Košice nemala v roku 2018 organizačnú zložku v zahraničí.

Základné imanie: 255 000 €

Ukazovateľ	M.j.	rok 2018
Výnosy	€	1 600 604
Náklady	€	1 756 582
Výsledok hospodarenia po zdanení	€	- 155 978

# Účtovná závierka k 31. decembru 2018

1. VÝKAZ KOMPLEXNÉHO VÝSLEDKU K 31. 12. 2018	39
2. VÝKAZ FINANČNEJ SITUÁCIE K 31. 12. 2018	40
3. VÝKAZ CASH FLOW K 31. 12. 2018	41 - 42
4. VÝKAZ ZMIEN VO VLASTNOM IMANÍ	43
<b>POZNÁMKY K ÚČTOVNEJ ZÁVIERKE</b>	
5. VŠEOBECNÉ INFORMÁCIE, ÚČTOVNÉ ŠTANDARDY, OCEŇOVACIE METÓDY	44
5.1. VŠEOBECNÉ INFORMÁCIE	44 - 45
5.2. ÚČTOVNÉ ŠTANDARDY	45 - 46
5.3. OCEŇOVACIE METÓDY	46 - 51
6. PODROBNÉ INFORMÁCIE K ÚČTOVNEJ ZÁVIERKE	51
6.1. INFORMÁCIE O SEGMENTOCH	51
6.2. OSOBNÉ NÁKLADY	51 - 52
6.3. ČISTÝ ZISK /(STRATA) Z OSTATNÝCH ČINNOSTÍ	52
6.4. VÝSLEDOK HOSPODÁRENIA Z FINANČNEJ ČINNOSTI	52
6.5. DANE	52 - 53
6.6. POHĽADÁVKY Z OBCHODNÉHO STYKU A INÉ POHĽADÁVKY	54
6.7. ZÁSOBY	54
6.8. DLHODOBÝ HMOTNÝ MAJETOK	54
6.9. DLHODOBÝ NEHMOTNÝ MAJETOK	55
6.10. FINANČNÉ NÁSTROJE	55 - 56
6.11. OSTATNÉ ZÁVÄZKY A REZERVY	56
6.12. FINANČNÉ RIZIKÁ	57
6.13. ZÁRUKY	57
6.14. PODMIENENÉ AKTÍVA A PASÍVA	58
6.15. UDALOSTI PO SÚVAHOVOM DNI	58
PRÍLOHA Č. 1: ZOZNAM AKCIONÁROV K 31. 12. 2018	

## 1. Výkaz komplexného výsledku k 31. decembru 2018

v €	Poznámka	31. 12. 2018	31. 12. 2017	31. 12. 2016
Tržby	6.1	91 628 190	87 207 207	86 470 234
Náklady na predaj	6.1	18 443 270	18 683 593	18 302 853
Opravná položka k zásobám	6.1.	71 903	22 346	
<b>Hrubý zisk</b>		<b>73 113 017</b>	<b>68 501 268</b>	<b>68 167 381</b>
Náklady na distribúciu	6.1	631	1 010	741
Náklady na služby	6.1	13 988 799	13 964 827	13 744 945
Osobné náklady	6.2	35 151 544	33 835 421	32 956 471
Ostatné náklady	6.3	34 751 352	33 495 822	29 950 749
Ostatné výnosy	6.3	12 931 282	11 812 544	9 832 258
Finančné náklady	6.4	889 128	783 823	811 689
Finančné výnosy	6.4	9 304	41 323	483
Podiel na zisku pridružených podnikov				
<b>Zisk z bežných činností pred zdanením</b>		<b>1 272 149</b>	<b>-1 725 768</b>	<b>535 527</b>
Daň z príjmu	6.5	600 305	-95 267	338 843
<b>Zisk za rok z pokračujúcich činností</b>		<b>671 844</b>	<b>-1 630 501</b>	<b>196 684</b>
Strata za rok z ukončovaných činností				
<b>ZISK ZA ROK</b>		<b>671 844</b>	<b>-1 630 501</b>	<b>196 684</b>
<b>Ostatné súčasti komplexného výsledku:</b>				
Kurzové rozdiely z prepočtu prevádzok v zahraničí				
Finančné aktíva k dispozícii na predaj				
Zabezpečenia peňažných tokov				
Prírastky z precenenia nehnuteľností				
Aktuárske zisky (straty) z definovaných dôchodkových programov	6.2	-70 777	1 966 253	-319 211
Podiel na ostatných súčastiach komplexného výsledku pridružených podnikov				
Daň z príjmov vzťahujúca sa na zložky ostatných súčastí komplexného výsledku	6.5	14 863	-412 913	70 226
<b>Ostatné súčasti komplexného výsledku za rok po zdanení</b>		<b>-55 914</b>	<b>1 553 340</b>	<b>-248 985</b>
<b>CELKOVÝ KOMPLEXNÝ VÝSLEDOK ZA ROK</b>		<b>615 930</b>	<b>-77 161</b>	<b>-52 301</b>
<b>Zisk priraditeľný:</b>		<b>671 844</b>	<b>-1 630 501</b>	<b>196 684</b>
Kontrolujúcim podielom		376 568	-909 004	109 140
Nekontrolujúcim podielom		295 275	-721 497	87 544
<b>Celkový komplexný výsledok priraditeľný:</b>		<b>615 930</b>	<b>-77 161</b>	<b>-52 301</b>
Kontrolujúcim podielom		345 229	-43 017	-29 022
Nekontrolujúcim podielom		270 701	-34 144	-23 279
<b>Zisk na akciu (v menových jednotkách):</b>	5.3.19			
Základný a zriedený				

## Vykázanie daňových vplyvov vzťahujúcich sa na každú zložku ostatných súčastí komplexného výsledku za rok končiaci 31. 12. 2018

v €	31. 12. 2018			31. 12. 2017			31. 12. 2016		
	Suma pred zdane- ním	Daňový (náklad) úžitok	Po očistení o daň	Suma pred zdane- ním	Daňový (náklad) úžitok	Po očistení o daň	Suma pred zdane- ním	Daňový (náklad) úžitok	Po očistení o daň
Kurzové rozdiely z prepočtu prevádzok v zahraničí			0			0			0
Finančné aktíva k dispozícii na predaj			0			0			0
Zabezpečenia peňažných tokov			0			0			0
Prírastky z precenenia nehnuteľ- ností			0			0			0
Aktuárske zisky (straty) z definova- ných dôchodkových programov	-70 777	14 863	-55 914	1 966 253	-412 913	1 553 340	-319 211	70 226	-248 985
Podiel na ostatných súčastiach komplexného výsledku pridruže- ných podnikov			0			0			0
<b>Ostatné súčasti komplexného výsledku</b>	<b>-70 777</b>	<b>14 863</b>	<b>-55 914</b>	<b>1 966 253</b>	<b>-412 913</b>	<b>1 553 340</b>	<b>-319 211</b>	<b>70 226</b>	<b>-248 985</b>

## 2. Výkaz finančnej situácie k 31. decembru 2018

v €	Poznámka	31. 12. 2018	31. 12. 2017	31. 12. 2016
<b>AKTÍVA</b>				
<b>Dlhodobý majetok</b>				
Nehnuteľnosti, stroje a zariadenia	6.8	586 293 655	576 516 086	588 795 962
Goodwill				
Nehmotný majetok	6.9	4 106 196	2 638 376	1 761 485
Investície do pridružených podnikov		255 000	255 000	260 000
Poskytnuté pôžičky		762 000	<b>442 000</b>	
Finančné aktíva k dispozícii na predaj				
Odložená daňová pohľadávka	6.5	824 629	818 518	1 168 595
<b>Dlhodobý majetok spolu</b>		<b>592 241 480</b>	<b>580 669 980</b>	<b>591 986 042</b>
<b>Krátkodobý majetok</b>				
Zásoby	6.7	2 783 139	2 797 282	2 977 795
Obchodné a iné pohľadávky	6.6	15 509 002	16 332 546	15 775 443
Splatná daňová pohľadávka	6.5	10 569	3 984	181 569
Krátkodobé finančné nástroje	6.10			
Peniaze a peňažné ekvivalenty	6.10	3 062 886	2 349 444	1 034 720
Náklady budúcich období		757 062	897 886	852 143
Príjmy budúcich období		12 666	4 405	1 081
<b>Krátkodobý majetok spolu</b>		<b>22 135 324</b>	<b>22 385 547</b>	<b>20 822 751</b>
<b>Dlhodobý a krátkodobý majetok spolu</b>		<b>614 376 804</b>	<b>603 055 527</b>	<b>612 808 793</b>

v €	Poznámka	31. 12. 2018	31. 12. 2017	31. 12. 2016
<b>VLASTNÉ IMANIE A ZÁVÄZKY</b>				
<b>Vlastné imanie priraditeľné vlastníkom spoločnosti</b>				
Základné imanie	4	232 166 240	232 166 240	232 166 240
Nerozdelené zisky		4 894 935	7 276 431	7 652 592
Ostatné súčasti vlastného imania		30 835 926	30 838 974	30 703 430
<b>Vlastné imanie priraditeľné vlastníkom kontrolujúcich podielov</b>		150 156 325	150 682 017	150 112 803
<b>Nekontrolujúce podiely</b>		117 740 776	119 599 628	120 409 459
<b>Vlastné imanie spolu</b>		<b>267 897 101</b>	<b>270 281 645</b>	<b>270 522 262</b>
<b>Dlhodobé záväzky</b>				
Zamestnanecké pôžitky- soc. fond	6.10	127 479	130 535	132 440
Dlhodobé úvery a pôžičky	6.10	43 267 073	40 056 992	31 269 389
Odložená daň	6.5	4 211 869	4 434 072	5 064 635
Dlhodobé rezervy	6.11	2 012 410	1 941 633	3 907 886
Ostatné záväzky a prijaté preddavky	6.11	553 533	880 324	1 095 089
<b>Dlhodobé záväzky spolu</b>		<b>50 172 364</b>	<b>47 443 556</b>	<b>41 469 439</b>
<b>Krátkodobé záväzky</b>				
Záväzky z obchodného styku	6.10	21 200 333	19 464 103	21 696 244
Iné krátkodobé záväzky bez kb. úverov	6.11	3 361 642	3 540 240	3 586 198
Krátkodobé úvery a pôžičky	6.11	16 608 290	17 225 306	17 959 285
Krátkodobá časť dlhodobých úverov a pôžičiek	6.11	8 968 349	7 595 819	10 859 345
Splatná daň za bežné obdobie	6.5	1 490 280	1 332 404	920 276
Krátkodobé rezervy	6.11	871 578	906 657	1 009 642
Výdavky a výnosy budúcich období		243 806 867	235 265 797	244 786 102
z toho výn. bud. obd. - dotácie		243 805 538	235 230 701	244 763 233
z toho výd. bud. obd. + výn. BO ostat.		1 329	35 096	22 869
<b>Krátkodobé záväzky spolu</b>		<b>296 307 339</b>	<b>285 330 326</b>	<b>300 817 092</b>
<b>Dlhodobé a krátkodobé záväzky spolu</b>		<b>346 479 703</b>	<b>332 773 882</b>	<b>342 286 531</b>
<b>Vlastné imanie a záväzky spolu</b>		<b>614 376 804</b>	<b>603 055 527</b>	<b>612 808 793</b>

### 3. Výkaz Cash flow k 31. decembru 2018

v €	Poznámka	31. 12. 2018	31. 12. 2017	31. 12. 2016
<b>Prevádzková činnosť</b>				
Zisk z bežných činností a aktuársky zisk/strata z dôchodkových programov pred zdanením		1 201 372	240 485	216 316
Menšinový podiel na výsledku pridružených organizácií				
Odpisy dlhodobého hmotného majetku		28 776 567	28 492 739	26 285 217
Zníženie hodnoty dlhodobého majetku o opravnú položku a zostatkovú cenu pri vyradení		382 422	799 288	259 323
Zníženie hodnoty goodwillu				
Odpisy dlhodobého nehmotného majetku		1 034 271	916 803	720 530
Zníženie hodnoty nehmotného majetku				
Nárast/(pokles) rezerv		35 698	-2 069 238	435 672
Pokles/(nárast) pracovného kapitálu		2 510 668	-2 849 243	2 855 607
Cash flow z ostatných prevádzkových činností		8 673 633	-9 569 372	-1 644 986
Ostatné položky nepeňažného charakteru		-585 442	-333 743	
<b>Cash flow z prevádzkovej činnosti</b>		<b>42 029 189</b>	<b>15 627 719</b>	<b>29 127 679</b>



## 3. Výkaz Cash flow k 31. decembru 2018

v €	Poznámka	31. 12. 2018	31. 12. 2017	31. 12. 2016
<b>Investičná činnosť</b>				
Výdavky na hmotný majetok		-39 613 278	-17 462 151	-30 077 746
Výdavky na nehmotný majetok		-2 502 091	-1 793 694	-807 550
Príjmy z predaja dlhodobého hmotného majetku		815 405	1 432 610	756 923
Predaj dlhodobého nehmotného majetku				
Akvizícia činnosti				
Ukončenie činnosti				
Cash flows s pridruženými spoločnosťami		0	37 776	
Poskytnuté pôžičky		-320 000	-442 000	
Ostatné investičné peňažné toky				
<b>Cash flow z investičnej činnosti</b>		<b>-41 619 964</b>	<b>-18 227 459</b>	<b>-30 128 373</b>
<b>Finančná činnosť</b>				
Dividendy platené akcionárom		-2 931 026	-133 000	-133 000
Nákup vlastných akcií		-69 448	-60 991	-60 989
Predaj vlastných akcií				
Cash flow z minoritných podielov				
Prijaté pôžičky		12 178 430	16 697 708	18 736 462
Platené pôžičky		-8 212 835	-11 907 610	-21 355 734
Nárast ostatných dlhodobých finančných záväzkov				
Pokles ostatných dlhodobých finančných záväzkov				
Nárast/(pokles) krátkodobých finančných záväzkov/ finančný nájom		-522 219	-549 897	-356 530
Pokles/(nárast) krátkodobých investícií				
Cash flow z ostatných finančných operácií		-138 705	-131 775	-102 488
<b>Cash flow z finančných činností</b>		<b>304 197</b>	<b>3 914 435</b>	<b>-3 272 279</b>
Kurzové rozdiely		20	29	86
<b>Nárast /(pokles) stavu peňazí a peňažných ekvivalentov</b>		<b>713 442</b>	<b>1 314 724</b>	<b>-4 272 887</b>
Peniaze a peňažné ekvivalenty na začiatku roka		2 349 444	1 034 720	5 307 607
Vplyv zmien výmenných kurzov na otváraciu súvahu				
<b>Peniaze a peňažné ekvivalenty prenesené na začiatku roka</b>		<b>2 349 444</b>	<b>1 034 720</b>	<b>5 307 607</b>
<b>Peniaze a peňažné ekvivalenty na konci bežného obdobia</b>		<b>3 062 886</b>	<b>2 349 444</b>	<b>1 034 720</b>
z toho				
Peniaze v banke a v hotovosti		3 062 886	2 349 444	1 034 720
Termínované vklady <sup>(a)</sup>				
Obchodovateľné cenné papiere <sup>(a)</sup>				
Ostatný fin. majetok				
<sup>(a)</sup> S pôvodnou splatnosťou do 3 mesiacov				

#### 4. Zmeny vo vlastnom imaní za rok končiaci 31. decembra 2018

v €	Základné imanie zapísané v Obchod- nom registri	Nerozdelené zisky/straty	Štatutárne fondy	Vlastné akcie	Prebytok z precenenia	Vlastné imanie pripadajúce akcionárom kontrolujúcich podielov	Nekontrolujúce podieľy	Spolu vlastné imanie
<b>Zostatok k 1. januáru 2017</b>	232 166 240	7 652 592	28 549 468	-282 984	2 436 946	150 112 803	120 409 459	270 522 262
Zmeny v účtovných zásadách								0
<b>Prehodnotený zostatok</b>	232 166 240	7 652 592	28 549 468	-282 984	2 436 946	150 112 803	120 409 459	270 522 262
<b>Zmeny vlastného imania za rok 2017</b>								
Dividendy a tantiemy		-133 000				-74 148	-58 853	-133 000
Iné transakcie vo vlastnom imaní		-166 000	166 000	-60 991		-92 545	31 554	-60 991
Iné zmeny vo vlastnom imaní					30 535	761 901	-731 365	30 535
Celkový komplexný výsledok za rok		-77 161				402 586	-479 747	-77 161
Emisia akcií								0
Prevod do nerozdeleného zisku								0
Kurzové rozdiely z prepočtu majetkových podielov na menu €								0
<b>Zostatok k 31. decembru 2017</b>	232 166 240	7 276 431	28 715 468	-343 975	2 467 481	151 110 597	119 171 048	270 281 645
<b>Zmeny vlastného imania za rok 2018</b>								
Emisia akcií						0	0	0
Dividendy a tantiemy		-2 931 026				-1 634 047	-1 296 979	-2 931 026
Celkový komplexný výsledok za rok		615 930				345 229	270 701	615 930
Iné transakcie vo vlastnom imaní		-66 400	66 400	-69 448		-38 717	-30 731	-69 448
z toho: prídel do rezerv. fondu							0	0
prídel do fondu na nákup vlastných akcií		-66 400	66 400	-69 448		-38 717	-30 731	-69 448
Iné zmeny vo vlastnom imaní						373 263	-373 263	0
Prevod do nerozdeleného zisku							0	0
<b>Zostatok k 31. decembru 2018</b>	232 166 240	4 894 935	28 781 868	-413 423	2 467 481	150 156 325	117 740 776	267 897 101

# POZNÁMKY K ÚČTOVNEJ ZÁVIERKE

## 5. Všeobecné informácie, účtovné štandardy, oceňovacie metódy

### 5.1. Všeobecné informácie

#### Obchodné meno a sídlo účtovnej jednotky zostavujúcej účtovnú závierku:

Východoslovenská vodárenská spoločnosť a.s., Košice, Komenského 50, 042 48 Košice

**Zakladateľ:** Fond národného majetku SR

**Dátum založenia:** Spoločnosť bola založená zakladateľskou listinou vo forme notárskej zápisnice N 106/2003, Nz25638/2003 zo dňa 8.4.2003 podľa zákona č. 513/91 Zb. v znení neskorších predpisov.

**Dátum zápisu do obchodného registra:** 01.05.2003 (Obchodný register Okresného súdu Košice I, v Odd. SA, vl. č. 1243/V)

**IČO:** 36 570 460

**DIČ:** 2020063518

#### 5.1.1. Hlavné činnosti účtovnej jednotky podľa výpisu z obchodného registra:

- výroba a dodávka vody verejnými vodovodmi pre obyvateľstvo, priemysel a poľnohospodárstvo, kontrola hospodárenia s vodou a odvádzaných odpadových vôd z miest, sídlisk a obcí, ochrana zdrojov pitnej vody
- vykonávanie ďalších vedľajších činností na úseku prevádzky, rozvoja a výstavby verejných vodovodov, kanalizácií a ČOV, ako aj pre iné organizácie
- správa, prevádzka, údržba a oprava vodovodnej a kanalizačnej siete, úpravní vôd, čerpacích staníc, vodojemov, čistiarní odpadových vôd a k nim prislúchajúcich objektov prevzatých do správy podniku
- vykonáva priameho investora výstavby zdravotne-vodohospodárskych stavieb a ostatnej podnikovej investičnej výstavby v zmysle predpisov o investičnej výstavbe zdravotne-vodohospodárskych stavieb v rozsahu stanovenom osobitným oprávnením, zabezpečuje prípravu a projektovú dokumentáciu pre zdravotne-vodohospodárske stavby, opravy a údržbu základných prostriedkov
- vykonáva ďalšie nadväzujúce a pomocné činnosti podniku, servisné a opravárenské práce a technologické montáže, technické revízie vyhradených technických zariadení pre potreby podniku, prípadne i pre iné organizácie. Vykonáva činnosť súvisiacu s prevádzkou dopravných a mechanizačných prostriedkov. Zabezpečuje obhospodarovanie bytového, nebytového fondu a rekreačných zariadení podniku
- zabezpečuje hydrogeologický prieskum v rozsahu potrieb a požiadaviek Východoslovenského kraja, ako aj úlohy s tým súvisiace, cestou dodávateľských organizácií
- zabezpečuje systematické využívanie výsledkov vedy a techniky na zvyšovanie technickej a technologickej úrovne vodohospodárskych procesov vrátane odbornej prípravy pracovníkov, zabezpečuje technický rozvoj a vývojové úlohy s tým súvisiace pre potreby podniku, prípadne i pre iné organizácie
- zabezpečuje plánovaciu, finančnú, účtovnú a mzdovú agendu spojenú s riadením hospodárskej činnosti podniku. Vykonáva kontrolnú činnosť
- nákup a predaj vodárenskej technológie
- projektovanie, sledovanie, riadenie, vykonávanie a vyhodnocovanie úloh hydrogeologického prieskumu

- montáž vodomeroch na studenú vodu a vodomeroch na teplú vodu
- výroba tepla, výroba elektriny, rozvod elektriny, rozvod tepla
- nakladanie s odpadom:
  - odvádzanie odpadových vôd verejnou kanalizáciou a odvoz odpadov zo septikov a žúmp
  - čistenie odpadových vôd
  - spracovanie a skladovanie stabilizovaného kalu na čistiarňach odpadových vôd a jeho vývoz
  - prevoz očkovacího kalu pri zapracovaní nových čistiární odpadových vôd
  - skladovanie kalu z úpravy vody
  - odvoz spotrebovaných olejov a kyselín výkupcom
- zabezpečuje úlohy na úseku bezpečnosti a ochrany zdravia pri práci
- zabezpečuje vodohospodársky, technický a investičný rozvoj na úseku zdravotne - vodohospodárskych diel a zariadení a spolupracuje pri zostavovaní vodohospodárskeho plánu
- vykonáva výber pracovníkov na príslušné pracovné pozície, zabezpečuje starostlivosť o zamestnancov a zvyšovanie odbornej kvalifikácie zamestnancov
- opravy a montáž určených meradiel v rozsahu: merače pretečeného množstva vody - na teplú vodu
- opravy určených meradiel v rozsahu: merače pretečeného množstva vody - na studenú vodu
- výroba určených meradiel
- vykonávanie laboratórnych činností v odbore vodovodov a kanalizácií
- ubytovacie služby v rozsahu voľných živností
- uskutočňovanie stavieb a ich zmien
- uskutočňovanie jednoduchých stavieb, drobných stavieb a ich zmien
- výkon činnosti stavbyvedúceho pozemné stavby
- výkon činnosti stavebného dozoru pozemné stavby, inžinierske stavby - potrubné, energetické a iné líniové stavby, technické, technologické a energetické vybavenie stavieb - vykurovanie a klimatizačné zariadenia, tepelné zariadenia
- sprostredkovanie predaja, prenájmu a kúpy nehnuteľností (reálna činnosť)
- výroba priemyselných hnojív
- kúpa tovaru za účelom jeho predaja konečnému spotrebiteľovi v rozsahu voľnej živnosti
- kúpa tovaru za účelom jeho predaja iným prevádzkovateľom živnosti v rozsahu voľnej živnosti
- verejný obstarávanie
- revízia a opravárenská služba chlórovacích a dávkovacích technologických zariadení na chemikálie pre vodohospodárske prevádzky
- výkon činnosti stavbyvedúceho Inžinierske stavby - potrubné, energetické a iné líniové stavby
- vnútroštátna nákladná cestná doprava
- výroba a rozvod priemyselnej vody, úžitkovej vody, chladiacej cirkulačnej vody, demineralizovanej vody a zmäkčenej vody
- overovanie určených meradiel - merače pretečeného množstva vody
- ubytovacie služby v ubytovacích zariadeniach s prevádzkovaním pohostinských činností v týchto zariadeniach a v chatovej osade triedy 3., v kempingoch triedy 3 a 4
- osobná cestná doprava
- medzinárodná osobná preprava autokarmí a autobusmi vykonávaná v prenájme alebo za odplatu

### 5.1.2. Informácie o počte zamestnancov

Názov položky	Bežné účtovné obdobie	Bezprostredne predchádzajúce účtovné obdobie
Priemerný prepočítaný počet zamestnancov	2046	2059
Stav zamestnancov ku dňu, ku ktorému sa zostavuje účtovná závierka, z toho:	2068	2027
počet vedúcich zamestnancov	138	133

Účtovná jednotka nie je neobmedzene ručiacim spoločníkom v iných účtovných jednotkách.

### 5.1.3. Právny dôvod na zostavenie účtovnej závierky:

Táto účtovná závierka je riadna účtovná závierka spoločnosti. Bola zostavená za účtovné obdobie od 01.01.2018 do 31.12.2018 podľa medzinárodných štandardov pre finančné výkazníctvo tak, ako boli schválené EÚ a podľa slovenských účtovných predpisov. Účtovná jednotka je v zmysle platnej legislatívy oprávnená meniť a dopĺňať účtovnú závierku po jej zverejnení do termínu schválenia účtovnej závierky.

### 5.1.4. Schválenie predchádzajúcej účtovnej závierky:

Účtovná závierka za účtovné obdobie od 1.1.2017 do 31.12.2017 Východoslovenskej vodárenskej spoločnosti a.s. bola schválená valným zhromaždením spoločnosti dňa 21.06.2018.

### 5.1.5. Údaje o príjmoch a výhodách členov štatutárnych orgánov, dozorných orgánov a iných orgánov účtovnej jednotky

Druh príjmu, výhody	Hodnota príjmu, výhody súčasných členov orgánov za účtovné obdobie 2018			Hodnota príjmu, výhody bývalých členov orgánov za účtovné obdobie 2018		
	štatutárnych	dozor- ných	iných	štatutár- nych	dozor- ných	iných
Peňažné príjmy	82 047	90 293		7 280	10 983	

### 5.1.6. Informácie o konsolidovanom celku

Materská účtovná jednotka: Východoslovenská vodárenská spoločnosť a.s., so sídlom: Komenského 50, 042 48 Košice je oslobodená od povinnosti zostaviť konsolidovanú účtovnú závierku a konsolidovanú výročnú správu podľa § 22 ods.12 zákona č. 431/2002 o účtovníctve.

Dcérske účtovné jednotky konsolidovaného celku sú:

- VVS stavby s. r. o. so sídlom: Komenského 50, 042 48 Košice

Účtovná jednotka je súčasťou konsolidovanej účtovnej závierky Mesta Košice.

### 5.1.7. Transakcie so spriaznenými osobami

Transakcie medzi spriaznenými osobami sa uskutočnili za rovnakých podmienok ako prevládajú pri nezávislých obchodoch.

V sledovanom období roku 2018 sa uskutočnili uvedené transakcie, ktoré boli zahrnuté do výsledku hospodárenia bežného roka a zostatky týchto transakcií, ktoré boli vykázané vo výkaze o finančnej situácii k 31.12.2018.

Mesto Košice ako akcionár s podielom 20,44 % akcií Východoslovenskej vodárenskej spoločnosti a.s.

Náklady:	413 204 €
Výnosy:	1 020 782 €
Pohľadávky:	192 018 €
Závazky:	0 €

Súčasťou výnosov bola prevažne fakturácia za vodné, stočné a zrážkové vody a takisto fakturácia za ostatné objednané služby, ktoré poskytuje spoločnosť.

Súčasťou nákladov boli prevažne poplatky za vecné bremená na majetku Mesta, ktoré boli zriadené v prospech spoločnosti.

VVS Stavby s.r.o. – ako dcérska spoločnosť so 100 % majetkovou účasťou Východoslovenskej vodárenskej spoločnosti a.s.

Náklady:	1 353 204 €
z toho náklady na obstaranie dlhodobého majetku	973 290 €
Výnosy:	153 486 €
Pohľadávky:	267 690 €
Závazky:	17 716 €

Súčasťou výnosov bola prevažne fakturácia za odpredaj materiálu a prenájom majetku.

Súčasťou nákladov bola prevažne fakturácia za realizáciu vodo-  
vodných a kanalizačných prípojek a fakturácia za stavebné práce pri rekonštrukcii dlhodobého majetku.

## 5.2. Účtovné štandardy

Na základe novely zákona o účtovníctve č.431/2002 Z. z. novelou č. 562/2004 Z. z., ktorá je účinná od 01.01.2005 je povinnosť uplatňovať Medzinárodné účtovné štandardy IAS/IFRS aj v praxi slovenských obchodných spoločností pri splnení aspoň dvoch z nasledujúcich troch podmienok: majetok a výška obratu nad 165 969 594,40 € a priemerný prepočítaný počet zamestnancov v jednotlivom účtovnom období presiahol 2 000.

Táto podmienka je vo Východoslovenskej vodárenskej spoločnosti, a.s. splnená a implementácia IAS/IFRS bola uskutočnená za účtovné obdobie 2007.

Účtovná závierka bola zostavená v súlade s Medzinárodnými štandardami finančného výkazníctva (IFRS) vydanými Radou pre medzinárodné účtovné štandardy (IASB) a s interpretáciami vydanými Výborom pre interpretácie medzinárodného finančného vykazovania (IFRIC) vrátane všetkých nových a revidovaných štandardov a interpretácií, ktoré boli schválené na použitie v Európskej únii, a ktoré sa vzťahujú na jej činnosti a sú platné pre účtovné obdobia začínajúce sa 1. januára 2018. Uplatnenie nových a revidovaných štandardov a interpretácií a dodatkov k existujúcim štandardom a interpretáciám nevedlo k žiadnym významným zmenám v účtovnej závierke spoločnosti. Nepredpokladáme, že by prijatie štandardov a dodatkov schválených Radou pre medzinárodné účtovné štandardy, ktoré neboli schválené na použitie v EÚ k 31. decembru 2018 mali mať významný vplyv na účtovnú závierku Spoločnosti v období prvého uplatnenia.

Táto účtovná závierka vychádza z otváracej súvahy spracovanej k 1.1.2005 a následných zmien vo výkazoch spoločnosti pripravených v súlade s Medzinárodnými štandardmi pre finančné výkazníctvo tak, ako boli schválené EÚ.

**Štandardy IAS / IFRS a interpretácie, ktoré boli vydané, ale nie sú účinné pre účtovné obdobie od 01.01.2018 do 31.12.2018 a ktoré sa Spoločnosť rozhodla neprijíť k skoršiemu dátumu ako je dátum ich účinnosti:**

**IFRS 9 Finančné nástroje** - uplatňovanie sa vyžaduje a Spoločnosť plánuje uplatňovanie pre účtovné obdobie od 01.01.2019.

*Charakter nastávajúcich zmien účtovných politík:* IFRS 9 zahŕňa model klasifikácie a oceňovania, model zníženia hodnoty založený na očakávaných stratách a významne zmenený prístup k účtovaniu o zabezpečení.

**IFRS 16 Lízingy** - uplatňovanie sa vyžaduje a Spoločnosť plánuje uplatňovanie pre účtovné obdobie od 01.01.2019.

*Charakter nastávajúcich zmien účtovných politík:* IFRS 16 stanovuje vykazovanie práv a záväzkov z lízingov vrátane operatívnych lízingov.

**IAS 28 Investície do pridružených podnikov a spoločných podnikov** - uplatňovanie sa vyžaduje a Spoločnosť plánuje uplatňovanie pre účtovné obdobie od 01.01.2019.

*Charakter nastávajúcich zmien účtovných politík:* nadväzne na zmeny IFRS 9 stanovuje IAS 28 uplatnenie štandardu IFRS 9 na iné finančné nástroje v pridruženom podniku alebo spoločnom podniku, na ktorý sa neuplatňuje metóda vlastného imania.

**IAS 19 Zamestnanecké požitky** - uplatňovanie sa vyžaduje a Spoločnosť plánuje uplatňovanie pre účtovné obdobie od 01.01.2019.

*Charakter nastávajúcich zmien účtovných politík:* stanovuje spôsob účtovania o pláne definovaných požitkov pri zmene plánu – úprave, krátení alebo vysporiadaní – IAS 19 vyžaduje, aby účtovná jednotka precenila svoju čistú pohľadávku alebo čistý záväzok z definovaných požitkov.

Ďalšie prijatia interpretácií s účinnosťou od 01.01.2019, pri ktorých sa nepredpokladá významný vplyv na účtovnú závierku:

**IFRIC 22** - Transakcie v cudzej mene a protihodnota vo forme preddavku

**IFRIC 23** - Neistota týkajúca sa zaobchádzania s daňou z príjmu

Celkový dopad aplikácie štandardov a interpretácií je analyzovaný.

### 5.3. Oceňovacie metódy

Účty boli zostavené na aktuálnej báze a na základe zásady historických nákladov, pokiaľ nie je uvedené inak.

Členenie - krátkodobosť/ dlhodobosť

V súvislosti s charakterom svojej činnosti Spoločnosť zverejňuje krátkodobé a dlhodobé aktíva a krátkodobé a dlhodobé záväzky ako samostatné časti priamo vo Výkaze finančnej situácie.

Aktíva a záväzky sú vykazované podľa svojej likvidity. Krátkodobé aktíva zahŕňujú peniaze, peňažné ekvivalenty a ostatné aktíva, pri ktorých sa predpokladá, že budú realizované do dvanástich mesiacov od dátumu výkazu finančnej situácie. Ostatné aktíva sú klasifikované ako dlhodobé.

Záväzky sú vykazované ako krátkodobé, pokiaľ budú uhradené do dvanástich mesiacov od dátumu výkazu finančnej situácie. Všetky ostatné záväzky sú klasifikované ako dlhodobé.

#### 5.3.1. Funkčná mena a prepočet cudzích mien

Od 1.1.2009 je z dôvodu zavedenia eura v SR funkčnou menou spoločnosti menou vykazovania mena euro. K 1. januáru 2009 spoločnosť vykonala prechod zo slovenskej meny na euro, a to prepočtom konečných zostatkov jednotlivých analytických účtov zo slovenských korún na eurá podľa metód a zásad ustanovených zákonom č. 431/2002 Z.Z. o účtovníctve s použitím konverzného kurzu (30,1260 SKK/1€) a v prípade poskytnutých preddavkov v eurách s použitím historického kurzu na hodnotu preddavku v eurách v čase jeho vzniku.

Transakcie v cudzích menách sa pri počiatočnom uznaní účtujú tak, že sa čiastka v cudzej mene prepočíta na funkčnú menu referenčným výmenným kurzom určeným a vyhláseným Európskou centrálnou bankou (ECB) v deň predchádzajúci dňu uskutočnenia účtovného prípadu.

K dátumu zostavenia účtovnej závierky sa peňažné položky výkazu finančnej situácie vykážu použitím kurzu ECB, ku ktorému sa zostavuje účtovná závierka.

#### 5.3.2. Pozemky, budovy a zariadenia

Pozemky, budovy a zariadenia sú oceňované obstarávacou cenou, zníženou o oprávky. Odpisy sú vypočítané na lineárnej báze v rámci doby životnosti dlhodobého hmotného aktíva. Pokiaľ sa majetok skladá z komponentov, ktoré majú rôznu dobu životnosti, je odpisovaný každý komponent samostatne. Pozemky sa neodpisujú. Výdaje na opravy a údržbu sú účtované do nákladov v dobe ich vzniku. Technické zhodnotenia sú účtované ako zvýšenie vstupnej ceny za predpokladu, kedy je pravdepodobné, že budú mať za následok zvýšenie ekonomického prospechu (v porovnaní s predchádzajúcou výkonnosťou aktíva), a tento prospech poplynie do spoločnosti. Odpisová metóda, ktorá sa aplikuje na budovy a zariadenia, sa periodicky preveruje.

Odpisy sú vypočítané na základe odpisových plánov spoločnosti, ktoré odzrkadľujú dobu životnosti dlhodobého majetku a účtujú sa do hospodárskeho výsledku. Doba životnosti a odpisová metóda sa pravidelne 1 x ročne prehodnocuje.

Doba odpisovania jednotlivých zložiek dlhodobého majetku je:

Budovy a stavby	40 rokov
Oplotenia a NN prípojky	12 rokov
Samostatné hnutelné veci	4 - 12 rokov
Ostatný dlhodobý hmotný majetok	3 - 20 rokov
Náhradné diely	10 rokov

#### 5.3.3. Investície do nehnuteľností

Žiadny majetok (pozemok alebo budova) nie je klasifikovaný ako investícia do nehnuteľnosti podľa IAS 40 – Investícia do nehnuteľnosti.

#### 5.3.4. Finančný lízing

Pokiaľ sú podľa lízingovej zmluvy všetky podstatné riziká a odmeny súvisiace s aktívom prenesené na spoločnosť, je toto aktívum (po odpočítaní súvisiacich oprávok) a súvisiaci záväzok vykazované v nižšej hodnote z fair value aktíva a súčasnej hodnoty minimálnych lízingových platieb. Aktíva na lízing sú odpisované po dobu ich životnosti. Lízingové platby sú členené (pri použití metódy efektívnej úrokovej miery) medzi finančné náklady, ktoré sú vykázané v rámci úrokových nákladov, a hodnotu znižujúcu záväzok voči prenajímateľovi.



V roku 2018 spoločnosť vstúpila do lízingu ako nájomca a uzatvorila 1 novú lízingovú zmluvu na osobné motorové vozidlo. Spoločnosť neprenajíma žiadny majetok inej spoločnosti formou finančného lízingu.

### 5.3.5. Operatívny lízing

Operatívny lízing je taký lízing, ktorý neprenáša všetky podstatné riziká a odmeny vyplývajúce z vlastníctva aktíva. Všetky lízingové platby platené nájomcom sú účtované do nákladov na aktuálnej báze. V roku 2018 spoločnosť neuzatvorila žiadnu novú zmluvu o operatívnom lízingu.

### 5.3.6. Nehmotné aktíva

Tento pojem zahŕňa nehmotné aktíva, ktoré sa obstarali buď samostatne alebo podnikovou kombináciou keď sú identifikovateľné a môžu sa spoľahlivo merať. Nehmotný majetok sa považuje za identifikovateľný, ak vznikol zo zmluvného alebo iného práva, alebo ak je separovateľný, t.j. môže byť odlúčený buď samostatne alebo spolu s iným aktívami. Nehmotný majetok zahŕňa nehmotný majetok s neurčitelnou dobou životnosti a nehmotné aktíva s konečnou dobou životnosti.

Nehmotné aktíva s neurčitelnou dobou životnosti sú tie, pre ktoré nie je limit predvídania ekonomickej doby životnosti, ako je to v prípade, keď vzniknú zo zmluvného alebo iného práva, môžu sa obnoviť bez významnejších nákladov a sú subjektom nepretržitej marketingovej podpory. Nie sú odpisované ale sú ročne alebo častejšie testované z pohľadu zníženia hodnoty, ak sa ukáže indikátor znehodnotenia. Prevažne zahŕňajú isté značky, obchodné známky a intelektuálne práva. Ohodnotenie klasifikácie nehmotného majetku ako neurčitého je ročne preverované.

Nehmotné aktíva s konečnou dobou životnosti sú tie, pri ktorých sa očakáva starnutie, limit ich ekonomickej doby životnosti alebo keď je doba životnosti limitovaná zmluvne alebo inou dobou. Tento majetok je odpisovaný kratšie na základe zmluvy alebo podľa ekonomickej doby životnosti. Prevažne zahŕňa manažérske informačné systémy, patenty, práva vykonávať činnosti (t. j. okrem práva predávať produkty alebo vykonávať dodávateľskú činnosť). Nehmotný majetok s konečnou dobou životnosti sa odpisuje lineárne s predpokladom nulovej reziduálnej hodnoty. Odpisová doba a odpisová metóda sa revidujú ročne s ohľadom na riziko zastarania majetku.

Odpisová doba dlhodobého nehmotného majetku je 4 -10 rokov.

Nakúpené nehmotné aktíva sú oceňované v obstarávacích cenách. Pokiaľ niektorá nehmotná položka nesplní kritéria pre vykázanie nehmotného aktíva, je účtovaná do nákladov v okamihu svojho vzniku.

### 5.3.7. Nehmotné aktíva vytvorené vo vlastnej réžii

Hodnoty vzniknuté v súvislosti s vytváraním nehmotných aktív vo vlastnej réžii sú účtované do nákladov v období svojho vzniku s výnimkou určitých nákladov na vývoj.

Nehmotný majetok vytvorený vlastnou činnosťou sa kapitalizuje, ak generuje budúce ekonomické úžitky a ich náklady sú jasne identifikovateľné.

### 5.3.8. Výskum a vývoj

Náklady na výskum sú účtované do nákladov v období svojho vzniku. Výdaje na vývoj sú účtované ako aktívum, pokiaľ je pravdepodobné, že prinesú spoločnosti ekonomický prospech. V ostatných

prípadoch sú výdaje na vývoj účtované do nákladov v období svojho vzniku. Pokiaľ boli výdaje súvisiace s nehmotným aktívom vykázané ako náklad v predchádzajúcich obdobiach, nie sú v žiadnom prípade vykázané ako aktívum k neskoršiemu dátumu.

### 5.3.9. Zníženie hodnoty aktív

Pokiaľ okolnosti naznačujú, že obstarávací cena dlhodobých aktív má byť znížená, je vykonané stanovenie spätne získateľnej hodnoty. Strata so zníženia hodnoty aktív je určená ako hodnota, o ktorú účtovná hodnota aktíva prevyšuje spätne získateľnú čiastku.

### 5.3.10. Aktíva držané pre predaj a ukončené činnosti

Spoločnosť nemá dlhodobé aktíva držané na predaj ani žiadnu ukončenú činnosť, z tohto dôvodu nie je aplikovaný IFRS 5 – Dlhodobé aktíva držané na predaj a ukončené operácie.

### 5.3.11. Zásoby

Zásoby sú vykazované v nižšej hodnote z obstarávacej ceny a čistej realizovanej hodnoty v súlade s IAS 2- Zásoby. Obstarávací cena nakúpených zásob obsahuje cenu obstarania zásob a ostatné náklady priamo priraditeľné k ich nákupu. Obstarávací cena zásob materiálu a tovaru je stanovená metódou váženého aritmetického priemeru.

Obstarávací cena hotových výrobkov zahŕňa suroviny, priame mzdové náklady, ostatné priame náklady a pomernú časť výrobných režijných nákladov.

### 5.3.12. Finančné nástroje

#### 5.3.12.1. Finančné aktíva

Spoločnosť klasifikuje finančné aktíva do týchto kategórií: na obchodovanie, držané do splatnosti, pohľadávky a úvery a finančné nástroje vhodné pre predaj (realizovateľné).

Finančné aktíva sú prvotne ocenené trhovou hodnotou priamo priraditeľnou k transakčným nákladom. Následne precenenie finančných aktív je určené ich kategorizáciou, ktorá je revidovaná ku dňu zostavovania účtovnej závierky.

Finančné aktíva ocenené trhovou hodnotou preceňované výsledkovo

Kategória finančných aktív ocenených trhovou hodnotou preceňovaných výsledkovo zahŕňa nasledujúce 2 finančné kategórie: aktíva držané za účelom obchodovania a obchodné deriváty. Spoločnosť nemá takéto aktíva.

Finančné aktíva držané do lehoty splatnosti

Finančné aktíva držané do lehoty splatnosti sú nederivátové finančné aktíva s pevnými alebo pohyblivými platbami a s pevnou splatnosťou. Spoločnosť používa tento popis, keď má zámer alebo schopnosť držať investície do doby splatnosti a neuvažuje o predaji týchto investícií.

Následne po pôvodnom ocenení sú vykázané v amortizovaných cenách znížených o straty zo znehodnotenia.

Finančné aktíva držané do lehoty splatnosti sú ďalej klasifikované ako krátkodobé a dlhodobé v závislosti na tom, či budú realizované do 12 mesiacov po súvahovom dni alebo nie.

### 5.3.12.2. Poskytnuté pôžičky a pohľadávky

Pôžičky a pohľadávky sú nederivátové finančné aktíva s pevnými alebo pohyblivými platbami, ktoré nie sú kótované na aktívnom trhu. Táto kategória zahŕňa nasledujúce tri triedy finančných aktív: pôžičky, pohľadávky z obchodného styku a iné pohľadávky.

Následne po pôvodnom ocenení sú pôžičky a pohľadávky vykazované v amortizovanej cene s použitím metódy efektívnej úrokovej miery a vykazovaním znehodnotenia pre rizikové a pochybné pohľadávky.

Pôžičky a pohľadávky sú ďalej klasifikované ako krátkodobé a dlhodobé podľa toho, či budú realizované do 12 mesiacov po súvahovom dni alebo nie.

### 5.3.12.3. Finančné aktíva vhodné na predaj

Finančné aktíva vhodné na predaj sú také nederivátové finančné aktíva, ktoré nie sú prvotne určené na predaj alebo nie sú klasifikované ako akékoľvek iné kategórie finančných aktív. Táto kategória zahŕňa nasledujúce triedy finančných aktív: peniaze a peňažné ekvivalenty, komerčné papiere a termínované vklady.

Následne po pôvodnom ocenení sú vykazované v trhovej hodnote so všetkými nerealizovanými ziskami alebo stratami vykázanými oproti vlastnému imaniu, až po ich vyradenie, keď takého zisky alebo straty sú vykázané vo výkaze o Komplexnom výsledku hospodárenia.

Úroky z finančných aktív vhodných na predaj sú vypočítané použitím metódy efektívnej úrokovej miery a sú vykázané vo Výkaze ziskov a strát ako časť výnosových úrokov.

Finančné aktíva vhodné na predaj sú ďalej klasifikované ako krátkodobé a dlhodobé v závislosti na tom, či budú realizované do 12 mesiacov po súvahovom dni alebo nie.

### 5.3.12.4. Finančné záväzky

Finančné záväzky ocenené trhovou hodnotou preceňované výsledkovo

Kategória finančných záväzkov ocenených trhovou hodnotou preceňovaných výsledkovo zahŕňa nasledujúce 2 finančné kategórie: držané za účelom obchodovania a obchodné deriváty. Jednotka nemá takéto aktíva.

Finančné záväzky ocenené amortizovanými nákladmi

Finančné záväzky sú prvotne vykázané trhovou hodnotou s priamym priradením transakčných nákladov.

Následne po prvotnom ocenení sa vykážu v amortizovaných cenách, pokiaľ nie sú súčasťou hedgingu. Rozdiel medzi prvotnou hodnotou finančných záväzkov a ich splatenou hodnotou sa vykáže vo výkaze Komplexného výsledku hospodárenia. Táto kategória zahŕňa 4 triedy finančných záväzkov: záväzky z obchodného styku a iné záväzky, komerčné papiere, obligácie a ďalšie finančné záväzky.

Finančné záväzky oceňované amortizovanou obstarávacou cenou sú ďalej klasifikované ako krátkodobé a dlhodobé v závislosti na tom, či budú realizované do 12 mesiacov po súvahovom dni alebo nie.

### 5.3.12.5. Finančné deriváty

Spoločnosť neprevádza transakcie s finančnými derivátmi a zaisťovacími nástrojmi.

Peniaze a peňažné ekvivalenty

Peniaze a peňažné ekvivalenty obsahujú hotovosť, vklady v bankách a krátkodobé, vysoko likvidné investície s dobou splatnosti menšou ako tri mesiace.

### 5.3.12.6. Prijaté pôžičky, úvery

Pôžičky a úvery sú prvotne vykázané v okamihu prijatia prostriedkov. Transakčné náklady súvisiace s pôžičkou (úverom) sú účtované do nákladov v období ich vzniku. V nasledujúcich obdobiach sú pôžičky (úvery) vykazované vo svojej účtovnej hodnote.

Údaje o zostatkoch úverov, úrokových sadzbách a cykloch splátok jednotlivých úverov sú uvedené v poznámkach, v bode 6.10. Finančné nástroje.

### 5.3.12.7. Obchodné a iné krátkodobé záväzky

Obchodné a iné krátkodobé záväzky sú vykazované v nominálnej hodnote.

### 5.3.12.8. Ostatné záväzky (záväzky z lízingu)

Ostatné záväzky sú vykazované v súčasnej hodnote.

### 5.3.12.9. Rezervy

Rezervy sú tvorené v prípade, že vznikol súčasný (zmluvný alebo mimozmluvný) záväzok, ktorý pravdepodobne povedie k odlivu zdrojov, a zároveň môže byť spoľahlivo oceneniteľný.

### 5.3.12.10. Zamestnanecké požitky

Zamestnanecké požitky sú záväzky jednotky z titulu odmienu, ktoré sú poskytované zamestnancom výmenou za ich služby, sú vypočítané metódou plánovaného ročného zhodnotenia požitkov. Výpočty sú uskutočnené ročne pre najdlhšie plány a na pravidelnej báze ďalších plánov. Poistno-matematické výpočty sa vykonávajú externými konzultantmi. Poistno-matematické predpoklady vypočítavajú definitívne záväzky z požitkov podľa ekonomických podmienok, v ktorých je plán umiestnený.

Spoločnosť odvádza počas roka z vyplácaných hrubých miezd príspevky do povinného štátneho a súkromného dôchodkového programu s vopred stanoveným dôchodkovým plnením v zákonných sadzbách platných v priebehu roka. Náklady na uvedené platby sa účtujú do výkazu komplexného výsledku v tom istom období ako príslušné mzdové náklady. Spoločnosť mesačne prispieva na doplnkové dôchodkové sporenie v sumách stanovených v kolektívnej zmluve zamestnancom Spoločnosti, ktorí sa rozhodnú zúčastniť sa programu doplnkového dôchodkového sporenia.

#### Odchodné

Spoločnosť je podľa slovenskej legislatívy a kolektívnej zmluvy povinná vyplácať svojim zamestnancom pri odchode do dôchodku odchodné. Zamestnanci spoločnosti majú nárok na odchodné pri prvom skončení pracovného pomeru po nadobudnutí nároku na

predčasný starobný dôchodok, starobný dôchodok a invalidný dôchodok ak pokles schopnosti vykonávať zárobkovú činnosť je viac ako 70 % patrí zamestnancovi odchodné vo výške:

- jednonásobku jeho priemerného mesačného zárobku

ak skončí pracovný pomer **do konca kalendárneho mesiaca** nasledujúceho po mesiaci, v ktorom mu bolo doručené rozhodnutie Sociálnej poisťovne o priznaní predčasného starobného dôchodku alebo invalidného dôchodku, ak pokles schopnosti vykonávať zárobkovú činnosť je viac ako 70 %, a ak zamestnanec nebol poberateľom predčasného starobného dôchodku, keď skončí pracovný pomer **do konca kalendárneho mesiaca** v ktorom mu vznikne nárok na starobný dôchodok.

*Odmeny* pri odchode do predčasného starobného dôchodku, starobného dôchodku alebo invalidného dôchodku

Pri prvom skončení pracovného pomeru po nadobudnutí nároku na starobný dôchodok, predčasný starobný dôchodok alebo invalidný dôchodok, ak pokles schopnosti vykonávať zárobkovú činnosť je viac ako 70 %, patrí zamestnancovi **odmena** vo výške 1000,- EUR, ak:

- odpracoval vo VVS, a. s. vrátane jej právnych predchodcov najmenej 25 rokov
- a skončí pracovný pomer najneskôr deň predchádzajúci vzniku nároku na starobný dôchodok
- alebo skončí pracovný pomer **do konca kalendárneho mesiaca**, v ktorom mu bolo doručené rozhodnutie Sociálnej poisťovne o priznaní invalidného dôchodku, ak pokles schopnosti vykonávať zárobkovú činnosť je viac ako 70 %.

Výška rezervy na zamestnanecké požitky metódy a predpoklady pre výpočet k 31.12.2018 sú uvedené v poznámke 6.11.

V spoločnosti sa nevyskytujú ďalšie iné požitky krátkodobého alebo dlhodobého charakteru z titulu ukončenia pracovného pomeru, skončenia zamestnania, platby na základe podielov určené pre kľúčový riadiaci personál.

### 5.3.12.11. Podmienené aktíva a záväzky

Podmienené aktívum alebo záväzok je možné aktívum alebo záväzok, ktorý vyplýva z minulých udalostí a ktorého existencia bude potvrdená tým, že dôjde alebo nedôjde k jednej alebo viacerým budúcim neistým udalostiam, ktoré nie sú plne pod kontrolou spoločnosti alebo súčasný záväzok, ktorého ocenenie sa nedá stanoviť s dostatočnou spoľahlivosťou.

### 5.3.13. Úrokové náklady

Spoločnosť aplikuje podľa IAS 23 – Náklady na prijaté úvery a pôžičky.

Náklady na prijaté úvery a pôžičky, ktoré sú priamo priraditeľné kvalifikovateľnému aktívu sa kapitalizujú ako súčasť nákladov na toto aktívum. Ostatné náklady na prijaté úvery a pôžičky sa vykazujú ako výdavok.

### 5.3.14. Dane z príjmu

Splatná daň z príjmu je vypočítaná v súlade s daňovými pravidlami existujúcimi v Slovenskej republike. Odloženú daň spoločnosť určuje so všetkých dočasných rozdielov medzi účtovnou a daňovou základňou aktív a záväzkov.

Odložená daňová pohľadávka je vykázaná len v rozsahu, v akom je pravdepodobné, že spoločnosť vytvorí dostatočný zdaniteľný príjem pre realizáciu tejto úspory. Odložená daň je vypočítaná použitím 21 %-nej daňovej sadzby platnej od 1.1.2018.

Odložené daňové pohľadávky a záväzky neboli v súvahe vzájomne kompenzované, hoci spoločnosť má podľa slovenskej legislatívy právo kompenzácie splatných daňových pohľadávok a splatných daňových záväzkov; odložené daňové pohľadávky a záväzky sa vzťahujú k daniam z príjmov, ktoré sú vyberané rovnakým daňovým úradom.

### 5.3.15. Použitie odhadov

Príprava účtovných výkazov v súlade s IAS/IFRS vyžaduje použitie predpokladov a odhadov, ktoré sa týkajú vykazovaných hodnôt a súvisiacich zverejnení. I keď sú tieto odhady založené na najlepšej možnej znalosti udalostí a okolností zo strany vedenia, aktuálne výsledky sa môžu od týchto odhadov prípadne líšiť.

### 5.3.16. Dlhodobé zmluvy

V súčasnosti nie je žiadny dlhodobý kontrakt podľa IAS 11 – Sta-vebné zmluvy.

### 5.3.17. Faktor inflácie

Spoločnosť neoperuje v hyperinflačnej ekonomike. Z tohto dôvodu nebol aplikovaný IAS 29 – Finančné vykazovanie v hyperinflačných ekonomikách.

### 5.3.18. Dotácie a štátna podpora

Dotácie sú zaúčtované len vtedy, ak existuje spoľahlivé zabezpečenie, že Spoločnosť splní podmienky ich pridelenia a dotácie budú prijaté.

Spoločnosť účtuje o dotáciách vzťahujúcich sa k aktívam ako o výnosoch budúcich období a nie ako zníženie hodnoty súvisiaceho aktíva. Prijatá dotácia je následne vykázaná ako výnos budúcich období a je časovo rozpúšťaná do ostatných výnosov počas životnosti aktíva. Výnos vyplývajúci z dotácie je vykázaný v položke ostatné výnosy v časti 6.3. Čistý zisk/strata z ostatných činností.

Spoločnosť prijala v sledovanom dotácie na realizáciu projektov kofinancovaných z podporných fondov EÚ a štátneho rozpočtu. Ide sa o nasledovné projekty:

Projekt	dotácia za rok 2018	
	EÚ	ŠR
Kráľovský Chlmec - rozšírenie splaškovej kanalizácie a intenzifikácia ČOV	6 447 363	379 257
Trhovište, Bánovce n/Ondavou - kanalizácia a ČOV	7 098 192	417 541
Čierna n/Tisou - splašková kanalizácia a intenzifikácia ČOV	3 450 415	202 966
<b>SPOLU</b>	<b>16 995 969</b>	<b>999 763</b>

### 5.3.19. Zisk na akciu

Kmeňové akcie Spoločnosti nie sú verejne obchodované, preto Spoločnosť nevykazuje vo výsledovke ukazovateľ Zisk na akciu.

### 5.3.20. Vykazovanie výnosov

Výnosy sú účtované vo fair value (trhová hodnota) prijatej alebo nárokovanej protihodnoty.

Tržby z predaja tovaru sú účtované v okamihu dodania.

Tržby z predaja služieb sú účtované v okamihu dokončenia služby a jej prevzatia odberateľom.

Iné výnosy sa vykazujú ak je pravdepodobné, že z transakcie budú plynúť ekonomické úžitky a čiastku výnosu je možné spoľahlivo oceniť.

Výnosy zo zmlúv so zákazníkmi sú účtované ak tieto majú obchodnú podstatu a je preukázané, že zmluvné strany so zmluvou súhlasili a sú odhodlané plniť svoje príslušné povinnosti, účtovná jednotka dokáže identifikovať práva každej strany a platobné podmienky a je pravdepodobné, že účtovná jednotka získa protihodnotu, na ktorú jej vznikne nárok výmenou za tovar alebo služby, ktoré budú prevedené na zákazníka.

### 5.3.21. Segmenty

Obchodné aktivity Spoločnosti nespĺňajú definíciu pre vykazovanie geografických segmentov podľa IAS 14 – Vykazovanie podľa segmentov. Požiadavky na geografické segmenty nie sú dodržané, pretože Spoločnosť operuje len v Slovenskej republike.

Spoločnosť nečlení svoju činnosť na viacero významných oblastí, informácie požadované IAS 14 preto nie sú súčasťou tejto prílohy k účtovným výkazom.

Výnosy zo zmlúv so zákazníkmi sú účtované ak tieto majú obchodnú podstatu a je preukázané, že zmluvné strany so zmluvou súhlasili a sú odhodlané plniť svoje príslušné povinnosti, účtovná jednotka dokáže identifikovať práva každej strany a platobné podmienky a je pravdepodobné, že účtovná jednotka získa protihodnotu, na ktorú jej vznikne nárok výmenou za tovar alebo služby, ktoré budú prevedené na zákazníka.

### 5.3.22. Vlastné imanie

Vlastné imanie spoločnosti je tvorené zo základného imania zapísaného v obchodnom registri vo výške 232 166 240 €, nerozdelených ziskov, štatutárnych fondov a oceňovacích rozdielov a z vlastných akcií.

Základné imanie je tvorené 6 995 066 akciami v nominálnej hodnote 33,19 € za akciu. Podrobný zoznam akcionárov spoločnosti je v prílohe č. 1 tejto účtovnej závierky. Spoločnosť vlastní k 31.12.2018 124 525 ks vlastných akcií.

Žiaden z akcionárov spoločnosti nevlastní podiel na základnom imaní, ktorý by predstavoval kontrolu zodpovedajúcu definícii materskej spoločnosti. Spoločnosť preto nevykazuje podiel na vlastnom imaní a komplexnom výsledku hospodárenia prislúchajúci materskej spoločnosti. Osobitne je vykázaný:

- podiel na vlastnom imaní a komplexnom výsledku hospodárenia pripadajúci akcionárom vlastniacim jednotlivý podiel presahujúci 0,5 % podielu na základnom imaní, ktorých súhrnný podiel na základnom imaní je 56,05 % (kontrolujúce podiely)
- podiel na vlastnom imaní a komplexnom výsledku hospodárenia pripadajúci akcionárom vlastniacim jednotlivý podiel nepresahujúci 0,5 % podielu na základnom imaní, ktorých súhrnný podiel na základnom imaní je 43,95 % (nekontrolujúce podiely)

Dividendy kmeňových akcií sa vykazujú ako súčasť vlastného imania až do okamihu ich priznania akcionárom.

Štatutárne fondy tvorí rezervný fond vytvorený pri vzniku akciovej spoločnosti, zákonný rezervný fond ktorý je tvorený 10 % z čistého zisku, a fond na nákup vlastných akcií.

Kritérium 0,5 % podielu na základnom imaní pre rozdelenie akcionárov na skupinu identifikovanú ako kontrolujúce podiely a skupinu identifikovanú ako nekontrolujúce podiely bolo zvolené tak, aby súhrnný podiel akcionárov s najvyššími podielmi na základnom imaní zahrnutých do skupiny identifikovanej ako kontrolujúce podiely predstavoval viac ako 50 %-ný podiel na základnom imaní.

#### **Rozdelenie výsledku hospodárenia dosiahnutého v predchádzajúcom účtovnom období:**

Účtovná strata vykázaná za rok 2017 vo výške - 77 160,74 € bola po schválení účtovnej závierky preúčtovaná na účet neuhradenej straty minulých období.

Suma nerozdeleného zisku minulých rokov vo výške 3 074 587,14€ bola po schválení akcionárov na valnom zhromaždení

rozdelená nasledovne:

Úhrada straty za rok 2017:	77 160,74€
Prídel do fondu na nákup vlastných akcií:	66 400,00€
Tantiemy:	133 000,00€
Výplata podielov na zisku:	2 798 026,40€

### Nadobúdanie vlastných akcií v roku 2018

Na základe uznesenia riadneho Valného zhromaždenia spoločnosti Východoslovenská vodárenská spoločnosť, a.s., ktoré sa konalo dňa 21.6.2018, bola v súlade s ustanoveniami par. 161 a Obchodného zákonníka schválená možnosť nadobúdania vlastných akcií Spoločnosťou s nasledovnými podmienkami:

- najvyšší počet akcií, ktorý môže spoločnosť nadobudnúť v stanovenom období je 20 000 (slovom: dvadsaťtisíc) akcií
- spoločnosť môže nadobúdať akcie počas 18 (slovom: osemnásť) mesiacov odo dňa schválenia tejto možnosti valným zhromaždením
- najnižšia cena akcie pri odplatnom prevode je 0,1 € (slovom: desať eurocentov) za jednu akciu
- najvyššia cena akcie pri odplatnom prevode je 3,32 € (slovom: tri eurá a tridsaťdva eurocentov) za jednu akciu

V roku 2018 nadobudla Východoslovenská vodárenská spoločnosť, a.s. 20 918 ks akcií v hodnote 69 447,76 €.

Celkový počet nadobudnutých akcií k 31.12.2018 bol v počte 124 525 ks v realizovanej hodnote 413 423€, čo predstavuje 1,78 %-ný podiel na základnom imaní spoločnosti.

Položkovitý prehľad nadobudnutých akcií v roku 2018 od jednotlivých obcí je uvedený v tabuľke.

Obec	Rok nadobudnutia	Počet nadobudnutých akcií	Percentuálny podiel na základnom imaní	Kúpna cena celkom
Rok 2014	2014	38 943	0,56%	129 290,76
Rok 2015	2015	27 923	0,40%	92 704,36
Rok 2016	2016	18 370	0,26%	60 988,40
Rok 2017	2017	18 371	0,26%	60 991,72
<b>Spolu v rokoch 2014-2017</b>		<b>103 607</b>	<b>1,48%</b>	<b>343 975,24</b>



Obec	Rok nadobudnutia	Počet nadobudnutých akcií	Percentuálny podiel na základnom imaní	Kúpna cena celkom
Jakovany	2018	2 204	0,03%	7 317,28
Kľušov	2018	5 878	0,08%	19 514,96
Tročany	2018	2 204	0,03%	7 317,28
Krásnovce	2018	3 674	0,05%	12 197,68
Ďupalovce	2018	1 814	0,03%	6 022,48
Krajná Porúbka	2018	735	0,01%	2 440,20
Slavkovce	2018	3 674	0,05%	12 197,68
Bodružal	2018	735	0,01%	2 440,20
Rok 2018		20 918	0,30%	69 447,76
<b>Spolu v rokoch 2014-2018</b>		<b>124 525</b>	<b>1,78%</b>	<b>413 423,00</b>

### 5.3.23. Udalosti po súvahovom dni

Hodnoty aktív a záväzkov v súvahe k súvahovému dňu sú upravené v prípade, že existuje dôkaz, že následok upravenej udalosti zaručí modifikáciu týchto hodnôt. Tieto úpravy sa vykonávajú ku dňu schválenia účtovnej závierky Predstavenstvom.

Ďalšie neupravované udalosti sú vykázané v Poznámkach k účtovnej závierke.

## 6. Podrobné informácie k účtovnej závierke

### 6.1. Informácie o segmentoch

Geografické členenie a členenie podľa riadiacich zodpovedností

Účtovná jednotka nevytvára segmenty podľa zodpovednosti ani podľa geografického hľadiska v zmysle IAS 14, je riadená manažmentom priamo v rámci Slovenska.

Produktové členenie

Účtovná jednotka nevytvára segmenty podľa produktov v zmysle IAS 14, je činná výlučne v oblasti výroby a distribúcie pitnej vody a odvádzania odpadovej vody

Ďalšie podrobné informácie o výnosoch				
v €	2018	2017	2016	
<b>Tržby z predaja výrobkov</b>	<b>88 016 954</b>	<b>83 589 708</b>	<b>82 576 991</b>	
z toho: tržby za vodné	45 632 075	44 663 423	45 062 996	
tržby za stočné	29 032 012	26 574 666	26 137 805	
tržby za zrážkové vody	11 970 748	10 849 981	10 199 652	
tržby za hotové výrobky	58 898	61 395	76 890	
tržby z predaja výrobkov - ostatné	1 323 221	1 440 243	1 099 648	
<b>Tržby z predaja služieb</b>	<b>1 251 217</b>	<b>1 197 770</b>	<b>1 290 526</b>	
z toho: tržby z opráv	348	1 489	347	
tržby vodohospodárskej chémie	58 608	52 939	48 059	
tržby z výkonov dopravy, prac. strojov a mechanizácie	432 622	406 691	409 906	
tržby z prenájmov majetku	151 246	202 040	180 951	
tržby z rekreačných zariadení	62 694	57 246	55 420	
tržby za elektrickú energiu	368 006	324 275	379 361	
tržby za služby - ostatné	177 693	153 090	216 482	
<b>Tržby z predaja tovaru</b>	<b>0</b>	<b>0</b>	<b>0</b>	
<b>Zmena stavu zásob</b>	<b>-43 181</b>	<b>-36 500</b>	<b>166 589</b>	
<b>Iné výnosy (Aktivácia)</b>	<b>2 403 200</b>	<b>2 456 229</b>	<b>2 436 128</b>	
<b>Tržby celkom</b>	<b>91 628 190</b>	<b>87 207 207</b>	<b>86 470 234</b>	

Ďalšie podrobné informácie o nákladoch				
v €	2018	2017	2016	
<b>Spotreba materiálu, energie a ost. nesk. dodávok</b>	<b>18 443 270</b>	<b>18 683 593</b>	<b>18 302 853</b>	
z toho: spotreba priameho materiálu	5 160 634	5 306 834	5 162 414	
spotreba chemikálií, čistiacich a deratiz. prostriedkov	1 092 774	1 097 088	1 152 627	
spotreba PHM, palív a materiálu v doprave	1 449 404	1 314 969	1 187 148	
spotreba energií: el.energia, plyn, teplo, voda	6 374 974	6 536 750	6 465 480	
nákup surovej vody: podzemná, povrchová	3 380 103	3 346 463	3 321 831	
spotreba pracovného materiálu	640 784	742 438	648 990	
spotreba režijného materiálu	344 597	339 051	364 363	
<b>Náklady na predaj tovaru</b>	<b>0</b>	<b>0</b>	<b>0</b>	
<b>Náklady na predaj spolu:</b>	<b>18 443 270</b>	<b>18 683 593</b>	<b>18 302 853</b>	
<b>Opravná položka k zásobám - tvorba</b>	<b>71 903</b>	<b>22 346</b>	<b>0</b>	
<b>Distribučné náklady - prepravné náklady</b>	<b>631</b>	<b>1 010</b>	<b>741</b>	
<b>Náklady na služby</b>	<b>13 988 799</b>	<b>13 964 827</b>	<b>13 744 945</b>	
z toho: náklady na opravy, servis a údržby	3 260 352	2 673 725	3 377 174	
náklady na výpočtové práce	5 153 159	5 148 649	5 361 383	
náklady za nájomné a vecné bremená	1 160 970	1 245 352	783 068	
náklady na stráženie objektov	769 405	728 148	647 935	
náklady na zneškodnenie odpadov	776 242	1 000 347	1 077 127	
náklady na geologické, geograf. a projektové práce	563 940	478 086	220 725	
náklady na asfaltovanie a vytýčenie sietí	213 268	297 113	274 188	
náklady na poštovné, telefóny a telekom. poplatky	804 112	879 406	792 393	
náklady na právne, poradenské a auditorské služby	221 639	187 910	152 254	
náklady na reklamu a propagáciu	291 112	290 157	215 003	
náklady na školenia, semináre a cestovné náklady	259 879	299 892	324 526	
náklady na ostatné služby	514 721	736 042	519 169	
<b>Náklady na výskum a vývoj</b>	<b>0</b>	<b>0</b>	<b>0</b>	
<b>Náklady na predaj, distribúciu a služby celkom</b>	<b>32 504 603</b>	<b>32 671 776</b>	<b>32 048 539</b>	

\* V položke náklady na právne, poradenské a auditorské služby sú vykázané aj náklady voči auditorskej spoločnosti za overenie účtovnej závierky vo výške 14 900 EUR. Spoločnosť nevykázala iné náklady voči auditorskej spoločnosti.

### 6.2. Osobné náklady

v €	2018	2017	2016	
<b>Osobné náklady</b>				
Priame mzdy, prémie, náhrady za dovolenky zamestnancov	24 356 414	22 884 309	22 519 357	
Odmeny členov predstavenstva a dozornej rady	78 603	73 292	73 292	
Zákonné sociálne poistenie zamestnancov	8 587 252	8 192 792	7 920 232	
Odvody na sociálne a zdravotné poistenie členov štatut. orgánov	34 659	31 044	28 372	



## 6.2. Osobné náklady

v €	2018	2017	2016
<b>Osobné náklady</b>			
Náhrada príjmu pri dočasnej pracovnej neschopnosti	128 574	152 625	131 528
Náklady na stravné zamestnancov	742 154	698 452	695 715
Prídely do sociálneho fondu, povinný, dohodnutý	226 119	213 986	210 681
Výdaje na zdravotnú starostlivosť a pracovnú zdravotnú službu	129 041	130 794	145 220
Ostatné sociálne náklady	82 938	82 413	81 285
Odmeny pri pracovných a životných výročiach	18 549	371 410	256 717
Odstupné a odchodné pri skončení pracovného pomeru	68 348	367 288	228 338
Doplňkové dôchodkové sporenie	591 009	557 982	541 615
Príspevok na skupinovú životnú poisťovňu	107 884	79 034	124 119
<b>Osobné náklady celkom</b>	<b>35 151 544</b>	<b>33 835 421</b>	<b>32 956 471</b>
<b>Aktuárske zisky a straty z definovaných dôchodkových programov</b>	<b>70 777</b>	<b>-1 966 253</b>	<b>319 211</b>

\* výška Osobných nákladov celkom je uvedená bez hodnoty rezervy na zamestnanecké pôžitky tvorenej do nákladov na účte 5279201, ktorá v roku 2018 predstavuje 70 777 € a je samostatne vykázaná v položke Aktuárske zisky a straty z definovaných dôchodkových programov

## 6.3. Čistý zisk / strata z ostatných činností

v €	2018	2017	2016
<b>Ostatné náklady</b>			
Zostatková cena predaného dlhodobého majetku a materiálu	537 419	1 068 724	426 020
Strata z ukončenia činnosti			
Náklady na reštrukturalizáciu			
Odpisy DNM a DHM	29 810 838	29 409 542	27 005 747
Opravné položky k DM	292 549	541 747	-7 896
Zostatková cena vyradeného DM	89 873	257 541	267 219
Zníženie hodnoty goodwillu			
Zníženie hodnoty nehmotného majetku			
Iné (dane a poplatky a ostatné náklady na HČ)	4 020 673	2 218 268	2 259 659
z toho: miestne dane a poplatky	342 976	330 822	449 375
súdne, exekučné a správne poplatky	109 881	165 325	137 988
súdne a mimosúdne vyrovnania	6 871	805	428
poplatky za odpady a znečistenia	146 126	172 306	180 567
odpisy pohľadávok	2 528 831	95 533	220 964
tvorba a zúčtovanie opravných položiek k pohládkam	-266 239	140 240	-363 688
poistenie majetku	551 142	530 120	460 940
rezerva na súdne spory a dobropisy	0	0	0
náhrady škôd a majetkovej ujmy	30 722	101 100	173 250
iné náklady na HČ	570 363	682 017	999 835
<b>Ostatné náklady celkom</b>	<b>34 751 352</b>	<b>33 495 822</b>	<b>29 950 749</b>

v €	2018	2017	2016
<b>Ostatné výnosy</b>			
Výnosy z predaja majetku a materiálu	815 405	1 432 610	756 923
Výnosy z ukončenia činnosti			
Iné (z rozpustenia rezerv, opr. položiek a ost. výnosy z HČ)	12 115 877	10 379 934	9 075 335
z toho: rozpustenie výnosov z dotácií	9 437 939	9 591 366	8 565 046
výnosy zo zmluv.pokút a penále	473 754	534 618	201 380
výnosy z odpísaných pohľadávok	1 984 345	3 904	447
tržby z predaja kovošrotu	20 737	17 162	18 336
inventarizačné prebytky		6 534	287
náhrady škôd, poplatkov a iné	160 714	191 839	97 200
ostatné výnosy a náhrady	38 388	34 511	192 639
<b>Ostatné výnosy celkom</b>	<b>12 931 282</b>	<b>11 812 544</b>	<b>9 832 258</b>
<b>Čistý zisk / strata z ostatných činností</b>	<b>-21 820 070</b>	<b>-20 883 990</b>	<b>-20 118 491</b>

## 6.4. Výsledok hospodárenia z finančnej činnosti

v €	2018	2017	2016
<b>Finančné výnosy</b>			
Výnosové úroky	9 295	3 540	452
Kurzové zisky	5		4
Ostatné finančné výnosy	4	7	27
Iné výnosy z krátkodobého fin. majetku		37 776	
z toho: prijaté dividendy		14 076	
výnosy z prevodu obchod. Podielu		23 700	
<b>Finančné výnosy celkom</b>	<b>9 304</b>	<b>41 323</b>	<b>483</b>
<b>Finančné náklady</b>			
Nákladové úroky *	750 395	647 012	709 111
z toho: úroky z poskyt. úverov	729 061	610 318	657 908
úroky z lízingov	21 334	36 694	49 675
úroky ostatné	0	0	1 528
Kurzové straty	28	29	90
Ostatné náklady na finančnú činnosť	138 705	131 782	102 488
Iné - náklady z krátkodobého fin. majetku		5 000	
z toho: vyradenie predaného obchodného podielu v obst. cene		5 000	
<b>Finančné náklady celkom</b>	<b>889 128</b>	<b>783 823</b>	<b>811 689</b>
<b>Výsledok hospodárenia z finančnej činnosti</b>	<b>-879 824</b>	<b>-742 500</b>	<b>-811 206</b>
* kapitalizované úroky, súčasť obstarávaného DHM (6.8).	61 520	245 542	379 693

## 6.5. Dane

v €	2018	2017	2016
<b>Zložky dane</b>			
Splatná daň celkom	1 479 711	1 328 420	738 707
Odložená daň celkom	3 387 240	3 615 554	3 896 040
Dane preradené do vlastného imania			
<b>Celkom</b>	<b>4 866 951</b>	<b>4 943 974</b>	<b>4 634 747</b>

v €	2018	2017	2016
<b>Splatná daň</b>			
Závazok z dane z príjmov	493 283	291 003	179 488
Preddavky na daň z príjmov			180 659
Pohľadávka z dane z príjmov			
Závazok z DPH	990 652	1 035 168	729 218
Nadmerný odpočet DPH			
Ostatné daňové záväzky	6 345	6 233	11 570
Ostatné daňové pohľadávky	10 569	3 984	910
<b>Splatný daňový záväzok celkom</b>	<b>1 490 280</b>	<b>1 332 404</b>	<b>920 276</b>
<b>Splatná daňová pohľadávka celkom</b>	<b>10 569</b>	<b>3 984</b>	<b>181 569</b>
Odložená daň			
Odložený daňový záväzok	4 211 869	4 434 072	5 064 635
z toho OD z precenenia pozemkov	641 231	641 231	671 766
Odložená daňová pohľadávka	824 629	818 518	1 168 595
<b>Odložená daň celkom</b>	<b>3 387 240</b>	<b>3 615 554</b>	<b>3 896 040</b>
Daň z príjmov účtovaná do nákladov	585 442	317 646	268 617
z toho: daň z príjmov splatná	813 755	567 598	537 718
daň z príjmov odložená	-228 313	-249 952	-269 101
Členenie dane z príjmov vo výkaze Komplexného výsledku:	585 442	317 646	268 617
z toho: daň z bežných činností	600 305	-95 267	338 843
daň z ostat. zložiek komplex. výsledku	-14 863	412 913	-70 226

## Splatná daň

Daň spoločnosti zo zisku pred zdanením sa líši od teoretickej sumy, ktorá vznikne použitím sadzby dane aplikovateľnej na Spoločnosť nasledovne:

Účtovný zisk pred zdanením podľa SAS*	1 198 377
Teoretická daň:	251 659
Pripočítateľné položky:	4 234 336
Odpočítateľné položky:	-1 557 746
Základ dane:	3 874 967
Sadzba dane:	21%
Splatná daň:	813 743
Splatná daň zrážková, už zaplatená:	12
Splatná daň spolu:	813 755

\*SAS = slovenské účtovné štandardy

Efektívna sadzba dane v roku 2018 je 67,9%.

## Odložená daň

Rozdiely medzi platnými účtovnými a daňovými predpismi spôsobujú dočasné rozdiely medzi účtovnými a daňovými hodnotami majetku a záväzkov pre účely finančného vykazovania a ich daňovými základmi. Daňový dopad na pohyby v týchto dočasných rozdieloch je k 31.12.2018 zúčtovaný v sadzbe 21 %.

	účtovná hodnota	daňová hodnota	rozdiel	sadzba dane	Odložená daňová pohľadávka k 31.12.2018	Odložená daňová pohľadávka k 31.12.2017	Rozdiel
opravné položky k dlhodobému majetku	873 915	0	873 915	21%	183 522	122 087	61 435
opravné položky k zásobám	94 250	0	94 250	21%	19 793	4 693	15 100
opravné položky k pohládkam (nedaňové)	635 479	0	635 479	21%	133 451	197 477	-64 027
záväzky po splatnosti nahradené do 31.12.2018	1 191	0	1 191	21%	250	542	-292
rezervy nedaňové	2 321 970	0	2 321 970	21%	487 614	493 718	-6 105
z toho rezerva na zamestnanecké pôžitky	1 658 745	0	1 658 745	21%	348 336	333 473	14 863
<b>SPOLU daňová pohľadávka</b>					<b>824 629</b>	<b>818 518</b>	<b>6 111</b>
					Odložený daňový záväzok k 31.12.2018	Odložený daňový záväzok k 31.12.2017	Rozdiel
zostatková hodnota dlhodobého hmotného majetku a príslušných dotácií k majetku	291 635 006	274 631 964	17 003 042	21%	3 570 639	3 782 766	-212 127
neinkasované zostatky pohľadávok fakturované do roku 2014	0	0	0	21%	0	10 075	-10 075
odložená daň z precenených pozemkov *	3 053 480		3 053 480	21%	641 231	641 231	0
<b>SPOLU daňový záväzok</b>			0		3 570 639	3 792 841	-222 202
<b>Rozdiel odloženej dane celkom účtovaný do nákladov spoločnosti</b>			0				228 313

## 6.6. Pohľadávky z obchodného styku a iné pohľadávky

v €	2018	2017	2016
Pohľadávky z obchodného styku	14 303 937	15 125 314	14 630 709
Dlhodobé pohľadávky - pohľ. voči spoločníkom	1 112 810	1 061 763	1 000 177
Krátkodobé pohľadávky - pohľ. voči spoločníkom			
Iné pohľadávky	92 255	145 469	144 557
<b>Pohľadávky celkom</b>	<b>15 509 002</b>	<b>16 332 546</b>	<b>15 775 443</b>

## 6.7. Zásoby

v €	2018	2017	2016
Materiál, nedokončená výroba, dodávky	2 840 159	2 706 517	2 767 433
V tom náhradné diely vykázané v DM	-19 909	-19 873	-20 877
Hotové výrobky	52 609	97 012	142 112
Tovar	4 530	35 972	89 127
Opravná položka ocenená čistou realizačnou hodnotou	-94 250	-22 346	
<b>Zásoby celkom</b>	<b>2 783 139</b>	<b>2 797 282</b>	<b>2 977 795</b>

## 6.8. Dlhodobý hmotný majetok (DHM)

Rok 2018 v €	Pozemky a stavby	Samostat. hnutelné veci	Ostatný DHM	Obstarávaný DHM	Poskytnuté preddavky na DHM	Náhradné diely	Celkom
Brutto hodnota k 1.1.	852 804 803	152 010 051	52 475	27 335 366	886 068	19 873	1 033 108 636
Prírastok	9 872 681	7 090 093		40 054 915	164 549	7 403	57 189 641
Úbytok	-1 395 949	-1 744 062		-17 136 247	-613 589	-7 367	-20 897 214
Klasifikované ako držané na predaj							0
*Preklasifikovaný majetok							0
Stav k 31. decembru	861 281 535	157 356 082	52 475	50 254 034	437 028	19 909	1 069 401 063
							0
Oprávky a opravné položky k 1.1.	335 653 331	120 324 719	51 917	548 807	0	13 776	456 592 550
Odpisy	19 433 638	9 340 877	558			1 494	28 776 567
Zníženie hodnoty - opravné položky	-868 631	-1 706 624		298 682		-4 489	-2 281 062
z toho: vyradenie majetku	-862 498	-1 706 624				-4 489	-2 573 611
rozpustenie oprav.položky	-6 133			-548 807			-554 940
vytvorenie oprav.položky				847 489			847 489
Iné pohyby	19352		0		0	1	19 353
Klasifikované ako držané na predaj							0
Stav k 31. decembru	354 237 690	127 958 972	52 475	847 489	0	10 782	483 107 408
							0
<b>Čistá hodnota k 31. decembru</b>	<b>507 043 845</b>	<b>29 397 110</b>	<b>0</b>	<b>49 406 545</b>	<b>437 028</b>	<b>9 127</b>	<b>586 293 655</b>

Hodnota pozemkov bola k 01.01.2005 precenená na základe znaleckého posudku na reálnu hodnotu o 3 360 121€. Súčasná hodnota precenenia pozemkov je vo výške 3 053 480 €.

Pre ocenenie ďalších tried dlhodobého majetku bol zvolený model obstarávacích cien. Odpisovateľné hodnoty majetku boli stanovované vo výške obstarávacích hodnôt majetku, ktoré nie sú upravované o reziduálnu hodnotu, nakoľko sa nepredpokladá významný vplyv reziduálnej hodnoty na relevantné vykazované veličiny, keďže 95 % majetku tvorí majetok úzko špecifický pre predmet podnikania účtovnej jednotky, ktorý sa ďalej nerealizuje a teda jeho reziduálna hodnota je nulová.

Ku koncu účtovného obdobia boli pre jednotlivé triedy a položky dlhodobého majetku analyzované najmä odpisovateľné hodnoty, doby použiteľnosti, predpokladané reálne hodnoty a prípadné zníženia hodnoty majetku a nebola identifikovaná hodnota na zníženie hodnoty majetku. Závěry tejto analýzy sú:

- Neboli identifikované prípady s potrebou úpravy odpisovateľnej hodnoty dlhodobého majetku.
  - Neboli identifikované prípady s potrebou úpravy doby použiteľnosti hodnoty dlhodobého majetku.
  - Obstarávacie hodnoty majetku zodpovedajú predpokladaným reálnym hodnotám.
  - Boli identifikované prípady obstarávaného DHM s potrebou zníženia hodnoty majetku. K uvedenému majetku bola vytvorená opravná položka vo výške 847 489€
  - Nebol identifikovaný majetok držaný prioritne pre účely získania nájomného alebo kapitálového ocenenia
  - Spoločnosť neevduje zmluvy na dodávky aktív pre odberateľov s dátumom začatia výstavby a ukončenia výstavby v iných časových obdobiach
  - Spoločnosť neevduje záväzky pre ktoré by boli obmedzené vlastnícke práva k dlhodobému majetku ako zábezpeka za záväzky.
- K 31.12.2018 evidujeme plne odpísaný dlhodobý hmotný majetok, ktorý je stále využívaný v brutto hodnote 163 527 559 €.
- Informácie o sume nákladov na prijaté úvery a pôžičky sú uvedené v pozn. 6.4

V rámci náhradných dielov sú vykazované položky zásob spĺňajúce kritéria v zmysle IAS 16.

## 6.9. Nehmotný majetok (DNM)

Rok 2018 v €	Zria- do- vacie nákl.	Software	Ostat- ný DNM	Obstará- vaný DNM	Celkom
Brutto hodnota k 1.1.	0	13 555 548	23 342	511 199	14 090 089
z toho neurčitý čas použitia			0	0	0
Prírastok	0	1 266 317		2 502 091	3 768 408
Úbytok	0		0	-1 266 317	-1 266 317
Stav k 31. decembru	0	14 821 865	23 342	1 746 973	16 592 180
					0
Oprávky a opravné položky k 1.1.	0	11 428 371	23 342	0	11 451 713
Odpisy	0	1 034 271	0	0	1 034 271
Zníženie hodnoty - opravné položky	0		0	0	0
Iné pohyby	0		0	0	0
Stav k 31. decembru	0	12 462 642	23 342	0	12 485 984
					0
<b>Čistá hodnota k 31. decembru</b>	<b>0</b>	<b>2 359 223</b>	<b>0</b>	<b>1 746 973</b>	<b>4 106 196</b>

K 31.12.2018 evidujeme plne odpísaný dlhodobý nehmotný majetok, ktorý je stále využívaný v obstarávacej hodnote 10 562 236€.

## Spôsob a výška poistenia dlhodobého majetku

Účtovná jednotka v roku 2018 poistila svoj dlhodobý majetok v zmysle platných zákonov a predpisov (napr. vyhláška 423/91Z.z. a ďalších predpisov), a to formou povinného zmluvného poistenia motorových vozidiel, havarijného poistenia vozidiel a poistenia majetku.

Výška a druh poistenia týkajúceho sa a zaplateného v účtovnom období od 1.1.2018 do 31.12.2018

Povinné zmluvné poistenie motorových vozidiel	97 893 €
Havarijné poistenie motorových vozidiel	245 918 €
Poistenie strojov, strojových zariadení, elektroniky	52 605 €
Poistenie majetku a zodpovednosti za škodu	154 726 €

## 6.10. Finančné nástroje

Finančné aktíva a pasíva v €	2018	2017	2016
Peniaze	47 229	43 385	35 893
Účty v bankách	3 015 657	2 306 059	998 827
Krátkodobý finančný majetok:			
Pohľadávky z obchodného styku a iné pohľadávky	15 509 002	16 332 546	15 775 443
Iné krátkodobé aktíva			
Deriváty			
<b>Finančné aktíva celkom</b>	<b>18 571 888</b>	<b>18 681 990</b>	<b>16 810 163</b>
Závazky z obchodného styku	21 200 333	19 464 103	21 696 244
Finančné záväzky krátkodobé (bežné bankové úvery)	25 576 639	24 821 125	28 818 630
Finančné záväzky dlhodobé (dlhodobé bankové úvery)	43 267 073	40 056 992	31 269 389
Deriváty			
<b>Finančné pasíva celkom</b>	<b>90 044 045</b>	<b>84 342 220</b>	<b>81 784 263</b>
<b>Čistá finančná pozícia</b>	<b>-71 472 157</b>	<b>-65 660 230</b>	<b>-64 974 100</b>

Podrobný prehľad o krátkodobých a dlhodobých bankových úveroch je uvedený v tabuľke

Účel úveru	Banka	Zostatok úveru k 31.12.2018	Úroková sadzba	Dátum splatnosti	Výška splátky	Cyklus splátky
Financovanie investícií	ČSOB	919 500	2,00%	31.12.2020	115 500	štvrtročne
Financovanie investícií	ČSOB	4 594 250	1,60%	28.2.2022	192 750	štvrtročne
Financovanie investícií	ČSOB	3 333 335	0,95%	30.4.2025	128 205	štvrtročne
Financovanie investícií	ČSOB	2 566 672	0,86%	28.6.2024	116 666	štvrtročne
Financovanie investícií	ČSOB	2 475 000	0,80%	31.3.2017	75 000	štvrtročne
Financovanie investícií	ČSOB	3 300 000	0,60%	29.12.2028	50 000	ročne
Kontokorentný úver	ČSOB	5 819 205	0,90%	neurčito	-	kreditnými obratmi
Financovanie obstarania dlhodobého majetku	UCB	3 136 000	2,30%	31.12.2021	264 000	štvrtročne
Refinancovanie a financovanie investičných nákladov	UCB	3 375 000	0,70%	31.12.2024	46 875	mesačne
Kontokorentný úver	UCB	2 391 847	1,00%	neurčito	-	kreditnými obratmi
Kontokorentný úver	UCB	3 996 589	0,65%	neurčito	-	kreditnými obratmi
Financovanie investícií	UCB	4 444 000	1,30%	31.12.2026	139 000	štvrtročne
Financovanie investícií	UCB	2 040 976	0,50%	31.12.2023	25 000	štvrtročne
Financovanie investícií za rok 2012	VÚB	3 333 333	1,85%	4.6.2017	238 095	štvrtročne
Financovanie investičného projektu Bodva a investície do infraštruktúry	VÚB	4 529 416	1,65%	25.6.2024	205 882	štvrtročne
Termínovaný úver na splatenie časti KTK úveru	VÚB	3 375 000	1,10%	30.9.2025	125 000	štvrtročne
Kontokorentný úver	VÚB	4 400 649	1,10%	31.10.2017	-	kreditnými obratmi
Financovanie investícií	VÚB	1 777 778	0,85%	25.9.2022	55 556	štvrtročne
Financovanie investícií	VÚB	9 035 162	0,55%	25.12.2022	277 777	štvrtročne
		<b>68 843 712</b>	<b>1,07%</b>		<b>2 055 306</b>	

Spoločnosť má k 31.12.2018 schválené úvery:

- vo Všeobecnej úverovej banke a.s. - termínovaný úver na financovanie a refinancovanie investícií v celkovej výške 10 mil. €, z toho nevyčerpaná časť úveru k 31.12.2018 činí 964 838 €.
- v UniCredit Bank a.s. - termínovaný úver na refinancovanie a financovanie investičných nákladov v celkovej výške 6 mil. €, z toho nevyčerpaná časť úveru k 31.12.2018 činí 3 959 024 €

Výška záväzkov zo sociálneho fondu	v €
<b>Začiatkový stav sociálneho fondu k 1.1.2018</b>	<b>130 535</b>
Tvorba sociálneho fondu na ťarchu nákladov	226 119
Čerpanie sociálneho fondu	229 179
<b>Konečný zostatok sociálneho fondu k 31.12.2018</b>	<b>127 479</b>
<b>Výška záväzkov z obchodného styku do lehoty a po lehote splatnosti k 31.12.2018</b>	<b>v €</b>
Záväzky po lehote splatnosti	6 021
Záväzky do lehoty splatnosti	21 194 312
<b>Záväzky k 31.12.2018 spolu</b>	<b>21 200 333</b>

### 6.11. Ostatné záväzky a rezervy

Ostatné záväzky v €	2018	2017	2016
Nevyfakturované dodávky	0	0	0
Bežné bankové úvery	25 576 639	24 821 125	28 818 630
Ostatné záväzky	475 419	967 417	1 266 683
Záväzky voči zamestnancom	1 625 417	1 529 368	1 355 374
Záväzky zo sociálneho zabezpečenia	1 218 482	1 043 455	964 141
Záväzky voči spoločníkom	42 324		
<b>Iné krátkodobé záväzky</b>	<b>28 938 281</b>	<b>28 361 365</b>	<b>32 404 828</b>
Dlhodobé prijaté preddávky	361 714	361 714	361 714
Dlhodobé bankové úvery	43 267 073	40 056 992	31 269 389
Ostatné záväzky	191 819	518 610	733 375
<b>Ostatné dlhodobé záväzky celkom</b>	<b>43 820 606</b>	<b>40 937 316</b>	<b>32 364 478</b>
<b>Rezervy v €</b>	<b>2018</b>	<b>2017</b>	<b>2016</b>
*Na nevyfakturované dodávky za odber vody	760 681	756 522	787 816
Na nevyčerpané dovolenky	416 594	368 569	355 930
Na sociálne poistenie	218 989	228 790	234 429
Na nevyplatené prémie a odmeny	235 995	309 298	346 619
*Na nevyfakturované dodávky DHM ( platí len pre obdobie 2015)	0	0	52 571
Na ostatné	0	0	20 093
* položky preklasifikované na záväzky z obchodného styku (6.10)	-760 681	-756 522	-787 816
<b>Krátkodobé rezervy celkom</b>	<b>871 578</b>	<b>906 657</b>	<b>1 009 642</b>
Na zamestnanecké požitky a benefity	1 658 745	1 587 968	3 554 221
Na súdne spory	313 665	313 665	313 665
Na dobropisy min. rokov	40 000	40 000	40 000
<b>Dlhodobé rezervy celkom</b>	<b>2 012 410</b>	<b>1 941 633</b>	<b>3 907 886</b>

\*Položky rezervy na nevyfakturované dodávky za odber vody a rezervy na nevyfakturované dodávky DHM boli v roku 2016 preklasifikované z účtov krátkodobých rezerv na účty nevyfakturovaných dodávok, ktoré sú súčasťou záväzkov z obchodného styku nakoľko vieme určiť presnú výšku uvedených dodávok.

Pohyb v rezervách v roku 2018 bol nasledovný:

Rezerva	Stav k 1.1.2018	použitie/ zrušenie	vytvorenie	stav k 31.12.2018
Na nevyčerpané dovolenky	368 569	360 068	408 093	416 594
Na sociálne poistenie	228 790	225 722	215 921	218 989
Na nevyplatené prémie a odmeny	309 298	309 298	235 995	235 995
Na ostatné	0			0
<b>Krátkodobé rezervy celkom</b>	<b>906 657</b>	<b>895 088</b>	<b>860 009</b>	<b>871 578</b>
	0			0
Na zamestnanecké požitky a benefity	1 587 968		70 777	1 658 745
Na súdne spory	313 665	0	0	313 665
Na dobropisy min. rokov	40 000	0	0	40 000
<b>Dlhodobé rezervy celkom</b>	<b>1 941 633</b>	<b>0</b>	<b>70 777</b>	<b>2 012 410</b>

**Nevyčerpané dovolenky, prémie a odmeny a sociálne poistenie**  
sú rezervy na mzdové nároky a náhrady, ktoré súvisia s bežným účtovným obdobím, ale vyplácané sú až po skončení účtovného obdobia.

Predpokladané použitie rezervy je plánované na obdobie nasledujúcich 12 mesiacov.

#### Súdne spory

Spoločnosť využíva v niektorých súdnych konaniach externých právnikov alebo interných právnikov. Tieto súdne spory sú v rôznom štádiu a niektoré z nich môžu pokračovať neurčitý čas. Pre výpočet rezervy bol použitý odhad % úspešnosti resp. neúspešnosti súdneho sporu a rezerva bola vypočítaná ako súčin uvedeného % a finančnej hodnoty ktorá je predmetom súdneho sporu. Použitie rezervy na súdne spory sa nedá presne určiť. Vedenie Spoločnosti na základe dostupných informácií verí, že výsledky prebiehajúcich súdnych konaní nebudú mať významný dopad na finančnú situáciu spoločnosti.

#### Dobropisy minulých rokov

Rezerva zahŕňa rezervy na reklamácie, ktorá bola prehodnotená na základe priemeru skutočných údajov predchádzajúcich piatich rokov s vyhodnotením dostatočnej výšky zaúčtovanej rezervy k 31.12.2018. Použitie rezervy je plánované na obdobie nasledujúcich 12 mesiacov s následnou tvorbou novej rezervy.

Rezerva na zamestnanecké požitky

(vykázané v EUR)	31.12.2018	31.12.2017
<b>Súčasná hodnota záväzkov zo zamestnaneckých požitkov</b>	<b>1 658 745</b>	<b>1 587 968</b>
Štruktúra súčasnej hodnoty záväzkov zo zamestnaneckých požitkov k 31.12.2018		
Odchodné pri odchode do dôchodku		1 369 820
Odmena pri odchode do dôchodku		288 925
<b>SPOLU</b>	<b>1 658 745</b>	

#### Aktuárska metóda a predpoklady

Hodnota čistého záväzku zo stanovených požitkov (defined benefit obligation) pre zamestnanecké požitky je určená pomocou aktuárskeho ocenenia podľa pravidiel IAS 19. IAS 19 vyžaduje, aby bola pri výpočte použitá metóda "Projected Unit Credit Method" a tiež, aby boli pri výpočte použité poistné matematické predpoklady, ktoré sú nezaujaté a navzájom zlučiteľné.



### Aktuárska metóda

Metóda "Projected Unit Credit Method" (metóda plánovaného ročného zhodnotenia požitkov) sa použije na určenie súčasnej hodnoty záväzkov spoločnosti zo stanovených požitkov a príslušných nákladov na súčasnú službu, a keď to prichádza do úvahy, aj nákladov na minulú službu. Metóda plánovaného ročného zhodnotenia požitkov pristupuje ku každému obdobiu služby tak, akoby viedlo k dodatočnej jednotke nároku na požitky a oceňuje každú jednotku osobitne, až kým sa nedospeje ku konečnému záväzku.

### Aktuárska súčasná hodnota záväzku zo stanoveného požitku

Záväzok zo stanovených požitkov predstavuje aktuársku súčasnú hodnotu požitku, ktorá rastie postupne počas minulých období až k dátumu ocenenia. Pri tomto výpočte sa najskôr určí odhadovaná výška požitkov, ktoré majú byť vyplatené, a ktoré sú priradené službám zamestnanca ku dňu ocenenia. Tieto požitky sú vypočítané za predpokladu, že také isté požitky ako v súčasnosti budú poskytované aj v budúcnosti a na základe predpokladu o raste požitkov v budúcnosti.

Záväzok zo stanovených požitkov je totožný s aktuárskou súčasnou hodnotou týchto požitkov. To znamená, že súčasná hodnota požitku (za použitia diskontnej sadzby) sa rovná výške predpokladaného záväzku z požitku prenášanej pravdepodobnosťou, že zamestnanec požitok dostane. Táto pravdepodobnosť sa určí tak, že sa použijú predpoklady o odchode zamestnancov zo zamestnania (fluktuácii), invalidity, úmrtia a skorého odchodu do dôchodku.

### Aktuárske predpoklady

Pri tomto ocenení sme použili nasledovné predpoklady:

- Diskontná sadzba 1,4 % - 1,6 % per annum v závislosti od priemernej doby do splatnosti daného benefitu;
- Nárast miezd 8 % v roku 2019 a v nasledujúcich rokoch;
- Nárast pevne stanovenej peňažnej odmeny bude 0 %.

### Demografické predpoklady

- Úmrtnosť zamestnancov bola vypočítaná ako priemerná úmrtnosť pre mužov a ženy na základe úmrtnostných tabuliek za roky 2009 – 2013 publikovaných Štatistickým úradom SR. Tieto tabuľky sú priložené v prílohe B tejto správy;
- Žiadny zamestnanec sa nestane invalidným; a
- Zamestnanci budú odchádzať zo spoločnosti pred dosiahnutím dôchodkového veku na základe predpokladanej fluktuácie zamestnancov

### Fluktuácia zamestnancov

Veková skupina	2018
0 – 19	0,00 %
20 – 24	10,20 %
25 – 29	6,70 %
30 – 34	4,50 %
35 – 39	3,50 %
40 – 44	2,90 %
45 – 49	2,70 %
50 – 54	1,60 %
55 – 59	2,40 %
60 – 64	2,70 %
nad 64 rokov	0,00 %

### Špecifické predpoklady ohľadne údajov

- Predpokladáme, že zamestnanci, ktorí pracujú v spoločnosti po dosiahnutí dôchodkového veku dostanú odmenu pri odchode do

dôchodku vtedy, keď zo spoločnosti skutočne do dôchodku odídu. Výška odmeny je vykazovaná v plnej výške a je splatná v momente ukončenia zamestnania keď zamestnanec do dôchodku odíde;

- Rezerva na odchodné pre zamestnancov, ktorí pracujú po dosiahnutí dôchodkového veku je stanovená vo výške 1 mesačnej mzdy;
- Na základe aktualizovaných údajov od spoločnosti z roku 2018, 75 % zamestnancov odíde dôchodku do konca mesiaca v ktorom mu vznikol nárok na starobný dôchodok, 25 % zamestnancov ostane v spoločnosti pracovať aj po dosiahnutí dôchodkového veku (v roku 2017 bol tento pomer 85 % / 15 %);
- Ak zamestnanec začal pracovať pre spoločnosť po dosiahnutí dôchodkového veku, nemá pri odchode do starobného dôchodku nárok na odmenu pri odchode do dôchodku;
- Predpokladáme, že zamestnancom, ktorí majú kratší pracovný úväzok bude vyplatená odmena pri odchode do dôchodku proporcionálne v závislosti od veľkosti ich pracovného úväzku. Odchodné pri odchode do dôchodku bude týmto zamestnancom vyplatené v závislosti na výške ich mesačnej mzdy; a
- Hodnota záväzku zo stanovených požitkov k 31.12.2018 neberie do úvahy príspevky platené do sociálnej a zdravotných poisťovní z vyplatených odmien.

### Opis rizika

Spoločnosť nevlastní žiadne aktíva programu, ktoré by slúžili na krytie záväzkov zo stanovených požitkov. Ak vezmeme do úvahy ročné platby záväzkov a podstatu fungovania spoločnosti, spoločnosť nie je vystavená žiadnemu riziku, ktoré by jej hrozilo z existencie plánovaných záväzkov.

Dlhodobé záväzky tvoria prijaté spoluinvestorské príspevky vo výške 361 714 €, u ktorých nie je určená doba ich použitia a z toho dôvodu neboli diskontované. Ostatné dlhodobé záväzky vo výške 191 819 € tvoria nesplatené istiny finančného lízingu so splatnosťou nad 12 mesiacov, ktoré sú vykázané v súčasnej hodnote.

Dlhodobý bankový úver vo výške 43 267 073 € tvoria hodnoty nesplatených istín úverov so splatnosťou nad 12 mesiacov, ktorý sa nediskontuje.

Neboli identifikované ďalšie prípady dlhodobých záväzkov alebo iných cudzích zdrojov s potrebou ich diskontovania na súčasnú hodnotu, resp. s prípadným významným vplyvom takéhoto diskontovania.

## 6.12. Finančné riziká

Počas podnikania je jednotka vystavená rôznym finančným rizikám: úverové riziko, likvidné riziko, trhové riziko (vrátane miery inflácie), riziko obchodnej ceny a ďalšie riziká (vrátane rizika vlastného imania, a riziko umiestnenia).

Stratégia riadenia rizík sa snaží minimalizovať dopady všetkých týchto rizík na finančné výsledky spoločnosti. Riadenie rizík je na zodpovednosti ekonomického riaditeľa, ktorý vydáva písomné zásady celkového riadenia rizík a písomné pravidlá týkajúce sa jednotlivých oblastí finančného rizika.

## 6.13. Záruky

Jednotka prevzala v roku 2016 záruky za dcérsku spoločnosť VVS Stavby s.r.o. na základe Dohôd o prevzatí ručenia voči UniCredit Leasing Slovakia, a.s. plynúce zo 5 lízingových zmlúv v prípade, že spoločnosť VVS Stavby s.r.o. nebude môcť uspokojiť záväzky voči lízingovej spoločnosti vyplývajúce z uvedených lízingových zmlúv. Výška uvedených záväzkov k 31.12.2018 predstavuje čiastku 26 083 €.

V roku 2017 prevzala spoločnosť záruku k úveru vo Všeobecnej úverovej banke a.s. za dcérsku spoločnosť VVS Stavby s.r.o., kde na základe Ručiteľskej listiny k úveru sa zaväzuje, že v prípade nesplnenia ktorýchkoľvek zabezpečených záväzkov uspokojí a uhradí požadovanú dlžnú čiastku veriteľovi. Výška nesplateného úveru k 31.12.2018 je 1 605 883 €.

#### 6.14. Podmienené aktíva a pasíva

Jednotka nemá podmienené aktíva a pasíva.

#### 6.15. Udalosti po súvahovom dni

Jednotka nemala následne udalosti, ktoré zaručujú modifikáciu hodnôt aktív a pasív alebo dodatočné zverejnenia.





**Individuálna účtovná zvierka**  
k 31.12.2018

v ☒ - celých eurách      ☐ - tisícoch eur      ☐ - miliónoch eur \*)

Za účtovné obdobie od      mesiac      rok      do      mesiac      rok  
    0 1      2 0 1 8      do      1 2      2 0 1 8

Bezprostredne predchádzajúce účtovné obdobie od      0 1      2 0 1 7      do      1 2      2 0 1 7

Dátum vzniku účtovnej jednotky

0 1    0 5    2 0 0 3

Účtovná zvierka

\*)

☒ - riadna  
☐ - mimoriadna

Účtovná zvierka

\*)

☒ - zostavená  
☐ - schválená

IČO

3 6 5 7 0 4 6 0

DIČ

2 0 2 0 0 6 3 5 1 8

Kód SK NACE

3 6 . 0 0 . 1

Obchodné meno (názov) účtovnej jednotky

V Ý C H O D O S L O V E N S K Á    V O D A R E N S K A  
 S P O L O Č N O S Ť    A . S .

Sídlo účtovnej jednotky

Ulica

K O M E N S K É H O

Číslo

5 0

PSČ

0 4 2 4 8

Názov obce

K O Š I C E

Smerové číslo telefónu

0 5 5 / 7 9 2 4 3 0 0

Číslo faxu

0 /

E-mailová adresa

Zostavená dňa:

08.04.2019

Podpisový záznam štatutárneho orgánu účtovnej jednotky alebo člena štatutárneho orgánu účtovnej jednotky:





**SPRÁVA NEZÁVISLÉHO AUDÍTORA**  
o overení riadnej individuálnej účtovnej závierky  
zostavenej podľa Medzinárodných štandardov finančného výkazníctva (IFRS)  
v znení prijatom Európskou úniou

za rok končiaci sa 31. 12. 2018

**Východoslovenská vodárenská spoločnosť, a.s.**  
Komenského 50, 042 48 Košice  
IČO: 36 570 460

Košice, apríl 2019



## SPRÁVA NEZÁVISLÉHO AUDÍTORA

akcionárom spoločnosti Východoslovenská vodárenská spoločnosť, a.s. a dozornej rade

### Správa z auditu účtovnej závierky

#### *Názor*

Uskutočnili sme audit účtovnej závierky spoločnosti Východoslovenská vodárenská spoločnosť, a.s. („spoločnosť“), ktorá obsahuje výkaz o finančnej situácii k 31. decembru 2018, výkaz komplexného výsledku, výkaz zmien vlastného imania a výkaz peňažných tokov za rok končiaci sa k uvedenému dátumu a poznámky, ktoré obsahujú súhrn významných účtovných zásad a účtovných metód a iné doplňujúce informácie.

Podľa nášho názoru, priložená účtovná závierka poskytuje pravdivý a verný obraz finančnej situácie spoločnosti Východoslovenská vodárenská spoločnosť, a.s. k 31. decembru 2018, výsledku jej hospodárenia a peňažných tokov za rok končiaci sa k uvedenému dátumu podľa Medzinárodných štandardov finančného výkazníctva (IFRS) v znení prijatom Európskou úniou.

#### *Základ pre názor*

Audit sme vykonali podľa medzinárodných auditorských štandardov (International Standards on Auditing, ISA). Naša zodpovednosť podľa týchto štandardov je uvedená v odseku Zodpovednosť audítora za audit účtovnej závierky. Od Spoločnosti sme nezávislí podľa ustanovení zákona č. 423/2015 o štatutárnom audite a o zmene a doplnení zákona č. 431/2002 Z. z. o účtovníctve v znení neskorších predpisov (ďalej len „zákon o štatutárnom audite“) týkajúcich sa etiky, vrátane Etického kódexu audítora, relevantných pre náš audit účtovnej závierky a splnili sme aj ostatné požiadavky týchto ustanovení týkajúcich sa etiky. Sme presvedčení, že auditorské dôkazy, ktoré sme získali, poskytujú dostatočný a vhodný základ pre náš názor.

#### *Zodpovednosť štatutárneho orgánu a osôb poverených spravovaním za účtovnú závierku*

Štatutárny orgán je zodpovedný za zostavenie a vernú prezentáciu tejto účtovnej závierky podľa Medzinárodných štandardov finančného výkazníctva (IFRS) v znení prijatom EÚ a za tie interné kontroly, ktoré považuje za potrebné na zostavenie účtovnej závierky, ktorá neobsahuje významné nesprávnosti, či už v dôsledku podvodu alebo chyby.

Pri zostavovaní účtovnej závierky je štatutárny orgán zodpovedný za zhodnotenie schopnosti spoločnosti nepretržite pokračovať vo svojej činnosti, za opísanie skutočností týkajúcich sa nepretržitého pokračovania v činnosti, ak je to potrebné, a za použitie predpokladu nepretržitého pokračovania v činnosti v účtovníctve, ibaže by mal v úmysle spoločnosť zlikvidovať alebo ukončiť jej činnosť, alebo by nemal inú realistickú možnosť než tak urobiť. Osoby poverené spravovaním sú zodpovedné za dohľad nad procesom finančného výkazníctva spoločnosti.





### ***Zodpovednosť audítora za audit účtovnej závierky***

Našou zodpovednosťou je získať primerané uistenie, či účtovná závierka ako celok neobsahuje významné nesprávnosti, či už v dôsledku podvodu alebo chyby, a vydať správu audítora, vrátane názoru. Primerané uistenie je uistenie vysokého stupňa, ale nie je zárukou toho, že audit vykonaný podľa medzinárodných audítorských štandardov vždy odhalí významné nesprávnosti, ak také existujú. Nesprávnosti môžu vzniknúť v dôsledku podvodu alebo chyby a za významné sa považujú vtedy, ak by sa dalo odôvodnene očakávať, že jednotlivo alebo v súhrne by mohli ovplyvniť ekonomické rozhodnutia používateľov, uskutočnené na základe tejto účtovnej závierky.

V rámci auditu uskutočneného podľa medzinárodných audítorských štandardov, počas celého auditu uplatňujeme odborný úsudok a zachovávame profesionálny skepticizmus. Okrem toho:

- Identifikujeme a posudzujeme riziká významnej nesprávnosti účtovnej závierky, či už v dôsledku podvodu alebo chyby, navrhujeme a uskutočňujeme audítorské postupy reagujúce na tieto riziká a získavame audítorské dôkazy, ktoré sú dostatočné a vhodné na poskytnutie základu pre náš názor. Riziko neodhalenia významnej nesprávnosti v dôsledku podvodu je vyššie ako toto riziko v dôsledku chyby, pretože podvod môže zahŕňať tajnú dohodu, falšovanie, úmyselné vynechanie, nepravdivé vyhlásenie alebo obídenie internej kontroly.
- Oboznamujeme sa s internými kontrolami relevantnými pre audit, aby sme mohli navrhnúť audítorské postupy vhodné za daných okolností, ale nie za účelom vyjadrenia názoru na efektívnosť interných kontrol spoločnosti.
- Hodnotíme vhodnosť použitých účtovných zásad a účtovných metód a primeranosť účtovných odhadov a uvedenie s nimi súvisiacich informácií, uskutočnené štatutárnym orgánom.
- Robíme záver o tom, či štatutárny orgán vhodne v účtovníctve používa predpoklad nepretržitého pokračovania v činnosti a na základe získaných audítorských dôkazov záver o tom, či existuje významná neistota v súvislosti s udalosťami alebo okolnosťami, ktoré by mohli významne spochybniť schopnosť spoločnosti nepretržite pokračovať v činnosti. Ak dospejeme k záveru, že významná neistota existuje, sme povinní upozorniť v našej správe audítora na súvisiace informácie uvedené v účtovnej závierke alebo, ak sú tieto informácie nedostatočné, modifikovať náš názor. Naše závery vychádzajú z audítorských dôkazov získaných do dátumu vydania našej správy audítora. Budúce udalosti alebo okolnosti však môžu spôsobiť, že spoločnosť prestane pokračovať v nepretržitej činnosti.
- Hodnotíme celkovú prezentáciu, štruktúru a obsah účtovnej závierky vrátane informácií v nej uvedených, ako aj to, či účtovná závierka zachytáva uskutočnené transakcie a udalosti spôsobom, ktorý vedie k ich vernému zobrazeniu.

S osobami poverenými spravovaním komunikujeme okrem iného o plánovanom rozsahu a harmonograme auditu a o významných zisteniach auditu, vrátane všetkých významných nedostatkov internej kontroly, ktoré počas nášho auditu zistíme.

Osobám povereným spravovaním tiež poskytujeme vyhlásenie o tom, že sme splnili príslušné požiadavky týkajúce sa nezávislosti, a komunikujeme s nimi o všetkých vzťahoch a iných



skutočnostiach, pri ktorých sa možno opodstatnene domnievať, že majú vplyv na našu nezávislosť, ako aj o prípadných súvisiacich ochranných opatreniach. Zo skutočností komunikovaných osobám povereným spravovaním určíme tie, ktoré mali najväčší význam pri audite účtovnej závierky bežného obdobia, a preto sú kľúčovými záležitosťami auditu.

Tieto záležitosti opíšeme v našej správe audítora, ak zákon alebo iný právny predpis ich zverejnenie nevylučuje, alebo ak v mimoriadne zriedkavých prípadoch nerozhodneme, že určitá záležitosť by sa v našej správe uviesť nemala, pretože možno odôvodnene očakávať, že nepriaznivé dôsledky jej uvedenia by prevážili nad verejným prospechom z jej uvedenia.

### **Správy k ďalším požiadavkám zákonov a iných právnych predpisov**

#### ***Správa k informáciám, ktoré sa uvádzajú vo výročnej správe***

Štatutárny orgán je zodpovedný za informácie uvedené vo výročnej správe, zostavenej podľa požiadaviek zákona o účtovníctve. Náš vyššie uvedený názor na účtovnú závierku sa nevzťahuje na iné informácie vo výročnej správe.

V súvislosti s auditom účtovnej závierky je našou zodpovednosťou oboznámenie sa s informáciami uvedenými vo výročnej správe a posúdenie, či tieto informácie nie sú vo významnom nesúlade s auditovanou účtovnou závierkou alebo našimi poznatkami, ktoré sme získali počas auditu účtovnej závierky, alebo sa inak zdajú byť významne nesprávne.

Výročnú správu sme ku dňu vydania správy audítora z auditu účtovnej závierky nemali k dispozícii.

Keď získame výročnú správu, posúdime, či výročná správa spoločnosti obsahuje informácie, ktorých uvedenie vyžaduje zákon o účtovníctve, a na základe prác vykonaných počas auditu účtovnej závierky, vyjadríme názor, či:

- informácie uvedené vo výročnej správe zostavenej za rok 2018 sú v súlade s účtovnou závierkou za daný rok,
- výročná správa obsahuje informácie podľa zákona o účtovníctve.

Okrem toho uvedieme, či sme zistili významné nesprávnosti vo výročnej správe na základe našich poznatkov o účtovnej jednotke a situácii v nej, ktoré sme získali počas auditu účtovnej závierky.

V Košiciach, 26. 04. 2019



ACCEPT AUDIT & CONSULTING, s.r.o.  
Baštová 38, 080 01 Prešov  
licencia SKAU č. 000124  
OR OS Prešov, vl.č. 2365/P

Zodpovedný audítor:  
Ing. Branislav Bača, CA  
licencia SKAU č. 955



Východoslovenská vodárenská spoločnosť, a.s.

Komenského 50, 042 48 Košice

Call centrum: 055/795 27 77

E-mail: zakaznik@vodarne.eu

www.vodarne.eu

Bankové spojenie:

ČSOB, a.s. IBAN: SK95 7500 0000 0000 2552 6893 SWIFT: CEKOSKBX

VÚB, a.s. IBAN: SK92 0200 0000 0029 7651 8951 SWIFT: SUBASKBX

UniCredit Bank Slovakia a.s. IBAN: SK36 1111 0000 0066 2641 7016 SWIFT: UNCRSKBX

Zapísaná v Obchodnom registri Okresného súdu Košice I., oddiel: Sa, vložka č.: 1243/V • IČO: 36 570 460 • DIČ: 202 006 3518 • IČ DPH: SK202 006 3518

## SPRÁVA DOZORNEJ RADY

Dozorná rada Východoslovenskej vodárenskej spoločnosti a.s. prerokovala a preskúmala na svojom zasadnutí dňa 7.mája 2019 predloženú riadnu individuálnu účtovnú závierku Východoslovenskej vodárenskej spoločnosti ku dňu 31.12.2018 a došla k nasledovným záverom:

Dozorná rada v súlade s článkom XII Stanov spoločnosti jednohlasne súhlasí s riadnou individuálnou účtovnou závierkou obchodného roka 2018 overenou spoločnosťou ACCEPT AUDIT & CONSULTING, s.r.o. Prešov.

Dozorná rada súhlasí, aby predstavenstvo na riadnom Valnom zhromaždení Východoslovenskej vodárenskej spoločnosti, a.s. predložilo nasledovný návrh na vysporiadanie výsledku hospodárenia :

Suma výsledku hospodárenia za rok 2018	615.930,12 €
• Prídelenie do rezervného fondu	61.594,00 €
• Výplata podielu na zisku členov predstavenstva a dozornej rady - tantiémy	133.000,00 €
• Preúčtovanie na nerozdelený zisk minulých období	421.336,12 €

Košice, 7. mája 2019

Ing. Richard Majza, MBA  
Predseda dozornej rady



Názov	IČO / RČ	Adresa sídla/ trvalého pobytu: ulica a číslo	Adresa sídla/trvalého pobytu: mesto	Adresa sídla/ trvalého pobytu: PSČ	Adresa sídla/ trvalého pobytu: kód štátu	Počet CP ks	% Emisie	Kumulatívne
MESTO KOŠICE	0000691135	TRIEDA SNP 48/A	KOŠICE	04011	SK	1429940	20,44%	20,44%
MESTO PREŠOV	0000327646	HLAVNÁ 73	PREŠOV	08066	SK	562129	8,04%	28,48%
MESTO MICHALOVCE	0000325490	NÁM. OSLOBODITEĽOV 30	MICHALOVCE	07101	SK	241752	3,46%	31,93%
MESTO HUMENNÉ	0000323021	KUKORELLIHO 34	HUMENNÉ	06601	SK	213830	3,06%	34,99%
MESTO BARDEJOV	0000321842	MESTSKÝ ÚRAD	BARDEJOV	08501	SK	201338	2,88%	37,87%
MESTO VRANOV NAD TOPLŤOU	000032933	DR. C. DAXNERA 87/1	VRANOV NAD TOPLŤOU	09316	SK	139614	2,00%	39,87%
MESTO TREBIŠOV OKRES TREBIŠOV	0000331996	M. R. ŠTEFÁNIKA 862/204	TREBIŠOV	07501	SK	135205	1,93%	41,80%
MESTO SNINA	0000323560	MESTSKÝ ÚRAD	SNINA	06901	SK	129327	1,85%	43,65%
VÝCHODOSLOVENSKÁ VODÁRENSKÁ SPOLOČNOSŤ, A.S.	0036570460	KOMENSKÉHO 50	KOŠICE	04248	SK	124525	1,78%	45,43%
MESTO ROŽŇAVA	0000328758	ŠAFÁRIKOVA 499/29	ROŽŇAVA	04801	SK	116835	1,67%	47,10%
MESTO REVÚCA	0000328693	NÁMESTIE SLOBODY 13	REVÚCA	05080	SK	81564	1,17%	48,26%
MESTO SVIDNÍK	0000331023	SOV. HRDINOV 200	SVIDNÍK	08901	SK	74951	1,07%	49,33%
MESTO SABINOV	0000327735	NÁM. SLOBODY 57	SABINOV	08317	SK	74216	1,06%	50,40%
MESTO STROPKOV	0000331007	HLAVNÁ 38/2	STROPKOV	09101	SK	66133	0,95%	51,34%
MESTO VEĽKÉ KAPUŠANY	0000332038	TOLSTÉHO 1	VEĽKÉ KAPUŠANY	07901	SK	58785	0,84%	52,18%
MESTO MOLDAVA NAD BODVOU	0000324451	ŠKOLSKÁ 2	MOLDAVA NAD BODVOU	04501	SK	58050	0,83%	53,01%
MESTO KRÁĽOVSKÝ CHLMEC	00331619	L. KOSSUTHA 99	KRÁĽOVSKÝ CHLMEC	07701	SK	48497	0,69%	53,70%
MESTO SEČOVCE	0000331899	NÁM. SV.CYRILA METODA	SEČOVCE	07801	SK	47028	0,67%	54,38%
MESTO MEDZILABORCE	0000323233	MIEROVA 326/4	MEDZILABORCE	06801	SK	41149	0,59%	54,97%
MESTO SOBRANCE	0000325791	ŠTEFÁNIKOVA 23	SOBRANCE	07301	SK	38210	0,55%	55,51%
MESTO LIPANY#	0000327379	KRIVANSKA 1	LIPANY	08271	SK	37475	0,54%	56,05%

OBEC ČAŇA	0000324060	ČAŇA	ČAŇA	04414	SK	29392	0,42%	56,47%
MESTO DOBŠINÁ	0000328197	SNP 554	DOBŠINÁ	04925	SK	29392	0,42%	56,89%
MESTO STRÁŽSKE	0000325813	NÁM. A. DUBČEKA	STRÁŽSKE	07222	SK	27188	0,39%	57,28%
OBEC PAVLOVCE NAD UHOM	0000325589	KOSTOLNÉ NÁMESTIE 17	PAVLOVCE NAD UHOM	07214	SK	26453	0,38%	57,65%
MESTO GIRALTOVCE	0000321982	MESTSKÝ ÚRAD	GIRALTOVCE	08701	SK	25718	0,37%	58,02%
OBEC JAROVNICE	0000327212	OBECNÝ ÚRAD	JAROVNICE 223	08263	SK	24249	0,35%	58,37%
MESTO VEĽKÝ ŠARIŠ	0000327972	NÁMESTIE SV. JAKUBA 1	VEĽKÝ ŠARIŠ	08221	SK	24249	0,35%	58,72%
OBEC VALALIKY	0000324850	POLNÁ 8	VALALIKY	04413	SK	22779	0,33%	59,04%
MESTO MEDZEV	0000324442	ŠTÓSKA 6	MEDZEV	04425	SK	22044	0,32%	59,36%
MESTO HANUŠOVCE NAD TOPLŤOU	0000332399	MIEROVÁ 333/3	HANUŠOVCE NAD TOPLŤOU	09431	SK	22044	0,32%	59,67%
OBEC BELÁ NAD CIROCHOU	0000322814	OSLOBODITEĽOV 652/23	BELÁ NAD CIROCHOU	06781	SK	19840	0,28%	59,96%
MESTO JELŠAVA	0000328341	NÁMESTIE REPUBLIKY 499	JELŠAVA	04916	SK	19840	0,28%	60,24%
OBEC TURŇA NAD BODVOU	0000691313	OBECNÝ ÚRAD	TURŇA NAD BODVOU	04402	SK	19105	0,27%	60,51%
OBEC POPROČ	0000324639	ŠKOLSKÁ 2	POPROČ	04424	SK	16901	0,24%	60,75%
OBEC VEĽKÁ IDA	0000324868	OBECNÝ ÚRAD	VEĽKÁ IDA	04455	SK	16901	0,24%	61,00%
OBEC ZBOROV	0000322741	LESNÁ 10	ZBOROV	08633	SK	16166	0,23%	61,23%
OBEC JASOV	0000324264	JASOV	JASOV	04423	SK	16166	0,23%	61,46%
OBEC ŠARIŠSKÉ MICHALANY	0000327808	KPT. NÁLEPKU 18	ŠARIŠSKÉ MICHALANY	08222	SK	16166	0,23%	61,69%
OBEC BYSTRÉ	0000332275	OBECNÝ ÚRAD	BYSTRÉ 98	09434	SK	16166	0,23%	61,92%
OBEC SEČOVSKÁ POLIANKA	0000332828	HLAVNÁ 132	SEČOVSKÁ POLIANKA	09414	SK	16166	0,23%	62,15%
OBEC ZÁMUTOV	0000332968	ZÁMUTOV 179	ZÁMUTOV	09415	SK	16166	0,23%	62,38%
OBEC RASLAVICE	0000322521	OBECNÝ ÚRAD	RASLAVICE	08641	SK	14696	0,21%	62,59%
OBEC STAKČÍN	0000323578	OBECNÝ ÚRAD	STAKČÍN	06761	SK	14696	0,21%	62,80%
OBEC PLEŠIVEC	0000328642	ČSLA 1	PLEŠIVEC	04911	SK	14696	0,21%	63,01%
OBEC STREDA N/BODROGOM	0000331970	STREDA N/BODROGOM	STREDA N/BODROGOM	07631	SK	14696	0,21%	63,22%
OBEC ĽUBOTICE	0000690538	ČSL. LETCOV 2	ĽUBOTICE	08006	SK	14696	0,21%	63,43%
OBEC KEČEROVCE	0000324299	KEČEROVCE	KEČEROVCE	04447	SK	13961	0,20%	63,63%
OBEC KRÁŠNOHORSKÉ PODHRADIE	0000328421	HRADNÁ 156	KRH.PODHRADIE	04941	SK	13961	0,20%	63,83%
OBEC DRUŽSTEVNÁ PRI HORNÁDE	0000324116	HLAVNÁ 137/38	DRUŽSTEVNÁ PRI HORNÁDE	04431	SK	13227	0,19%	64,02%
OBEC PEČOVSKÁ NOVÁ VES	0000327590	OBECNÝ ÚRAD	PEČOVSKÁ NOVÁ VES	08256	SK	13227	0,19%	64,21%
OBEC ČAKLOV	0000332291	ČAKLOV	ČAKLOV	09435	SK	13227	0,19%	64,40%
OBEC SOL'	0000332861	OBECNÝ ÚRAD	SOL'	09435	SK	13227	0,19%	64,59%
OBEC DLHÉ NAD CIROCHOU	0000322938	OBECNÝ ÚRAD	DLHÉ NAD CIROCHOU	06782	SK	12492	0,18%	64,77%
OBEC SEŇA	0000324698	HLAVNÁ 200	SEŇA	04458	SK	12492	0,18%	64,94%
OBEC DRIENOV	0000326984	MIEROVÁ 1	DRIENOV	08204	SK	12492	0,18%	65,12%
OBEC KAPUŠANY	0000327239	HLAVNÁ 104/6	KAPUŠANY	08212	SK	12492	0,18%	65,30%
OBEC VOJČICE	0000332135	OBECNÝ ÚRAD	VOJČICE	07622	SK	12492	0,18%	65,48%
OBEC VEČEC	0000332925	HLAVNÁ 133	VEČEC	09412	SK	12492	0,18%	65,66%
OBEC ČEČEJOVCE	0000324078	BUZICKÁ 55	ČEČEJOVCE	04471	SK	11757	0,17%	65,83%



OBEC GEMERSKÁ POLOMA	0000328227	NÁM. SNP 214	GEMERSKÁ POLOMA	04922	SK	11757	0,17%	66,00%
OBEC LELES	0000331686	OBEČNÝ ÚRAD	LELES	07684	SK	11757	0,17%	66,16%
OBEC SAČUROV	0000332810	OSLOBODITEĽOV 385	SAČUROV	09413	SK	11757	0,17%	66,33%
OBEC KAMENICA	0000327221	OBEČNÝ ÚRAD 401	KAMENICA	08281	SK	11022	0,16%	66,49%
OBEC PARCHOVANY	0000331813	OBEČNÝ ÚRAD	PARCHOVANY	07662	SK	11022	0,16%	66,65%
OBEC SLAVOŠOVCE	00328847	SLAVOŠOVCE	SLAVOŠOVCE	04936	SK	11022	0,16%	66,80%
OBEC SADY NAD TORYSOU	0000324680	OBEČNÝ ÚRAD	SADY NAD TORYSOU	04441	SK	10287	0,15%	66,95%
OBEC NACINA VES	0000325511	OBEČNÝ ÚRAD	NACINA VES	07221	SK	10287	0,15%	67,10%
OBEC TRHOVIŠTE	0000325899	OBEČNÝ ÚRAD TRHOVIŠTE	MICHALOVCE	07204	SK	10287	0,15%	67,25%
OBEC BREZOVICA	0000326861	OBEČNÝ ÚRAD 59	BREZOVICA	08274	SK	10287	0,15%	67,39%
OBEC LEMEŠANY	0000327344	LEMEŠANY 1	LEMEŠANY	08203	SK	10287	0,15%	67,54%
OBEC PETROVANY	0000327603	OBEČNÝ ÚRAD 317	PETROVANY	08253	SK	10287	0,15%	67,69%
OBEC MICHALANY	0000331759	MICHALANY 108	MICHALANY PRI TREBIŠOVE	07614	SK	10287	0,15%	67,83%
OBEC SOMOTOR	0000331945	OBCHODNÁ 39/7	SOMOTOR	07635	SK	10287	0,15%	67,98%
OBEC NIŽNÝ HRUŠOV	0000332607	OBEČNÝ ÚRAD	NIŽNÝ HRUŠOV	09422	SK	10287	0,15%	68,13%
OBEC VINNÉ	0000325953	OBEČNÝ ÚRAD 508	VINNÉ	07231	SK	9553	0,14%	68,26%
OBEC FINTICE	0000327018	OBEČNÝ ÚRAD	FINTICE	08216	SK	9553	0,14%	68,40%
OBEC KENDICE	0000327247	KENDICE 274	KENDICE	08201	SK	9553	0,14%	68,54%
OBEC ŠTÍTNIK	0000328871	NÁMESTIE 1.MÁJA 167	ŠTÍTNIK	04932	SK	9553	0,14%	68,67%
OBEC KUZMICE OKRES TREBIŠOV	0000331643	HLAVNÁ 295/108	KUZMICE	07612	SK	9553	0,14%	68,81%
OBEC HLINNÉ	0000332411	HLINNÉ 74	HLINNÉ	09435	SK	9553	0,14%	68,95%
OBEC MALCOV	0000322369	OBEČNÝ ÚRAD	MALCOV	08606	SK	8818	0,13%	69,07%
OBEC ĎURKOV	0000324132	OBEČNÝ ÚRAD 274	ĎURKOV	04419	SK	8818	0,13%	69,20%
OBEC PERÍN - CHYM	0000324612	OBEČNÝ ÚRAD 180	PERÍN - CHYM	04474	SK	8818	0,13%	69,33%
OBEC TRSTENÉ PRI HORNÁDE	0000324817	OBEČNÝ ÚRAD	TRSTENÉ PRI HORNÁDE	04411	SK	8818	0,13%	69,45%
OBEC BUDKOVCE	0000325082	BUDKOVCE	BUDKOVCE	07215	SK	8818	0,13%	69,58%
OBEC DUBOVICA	0000326992	OBEČNÝ ÚRAD 190	DUBOVICA	08271	SK	8818	0,13%	69,70%
OBEC HERMANOVCE	0000327085	OBEČNÝ ÚRAD	HERMANOVCE	08235	SK	8818	0,13%	69,83%
OBEC CHMINIANSKE JAKUBOVANY	0000327158	CHMINIANSKE JAKUBOVANY 82	CHMINIANSKE JAKUBOVANY	08233	SK	8818	0,13%	69,96%
OBEC RAŽŇANY	0000327689	OBEČNÝ ÚRAD	RAŽŇANY	08261	SK	8818	0,13%	70,08%
OBEC BANSKÉ	0000332259	BANSKÉ320	VEČEC	09412	SK	8818	0,13%	70,21%
OBEC GEČA	0000690236	OBEČNÝ ÚRAD	GEČA	04410	SK	8818	0,13%	70,33%
OBEC OSTROVANY	0000690554	OSTROVANY 60	OSTROVANY	08222	SK	8818	0,13%	70,46%
OBEC HANISKA	0000324175	OBEČNÝ ÚRAD	HANISKA	04457	SK	8083	0,12%	70,58%
OBEC KYSAK	0000324400	OBEČNÝ ÚRAD	KYSAK	04481	SK	8083	0,12%	70,69%
OBEC NIŽNÁ MYŠĽA	0000324493	OBCHODNÁ 104	NIŽNÁ MYŠĽA	04415	SK	8083	0,12%	70,81%
OBEC RUSKOV	0000324671	OBEČNÝ ÚRAD	RUSKOV	04419	SK	8083	0,12%	70,92%
OBEC SLANEC	0000324728	OBEČNÝ ÚRAD	SLANEC	04417	SK	8083	0,12%	71,04%
OBEC ŽDAŇA	0000324973	ŽDAŇA 85	ŽDAŇA	04411	SK	8083	0,12%	71,15%
OBEC MALČICE	0000325465	HLAVNÁ 176	MALČICE	07206	SK	8083	0,12%	71,27%
OBEC MALÝ ŠARIŠ	0000327441	OBEČNÝ ÚRAD	MALÝ ŠARIŠ	08001	SK	8083	0,12%	71,38%
OBEC SVINIA	0000327760	HLAVNÁ 87/10	SVINIA	08232	SK	8083	0,12%	71,50%
OBEC TULČÍK	0000327913	TULČÍK 178	TULČÍK	08213	SK	8083	0,12%	71,62%
OBEC GEMERSKÁ HÔRKA	0000328219	OBEČNÝ ÚRAD 151	GEMERSKÁ HÔRKA	04912	SK	8083	0,12%	71,73%
OBEC LUBENÍK	0000328472	LUBENÍK 222	LUBENÍK	04918	SK	8083	0,12%	71,85%
OBEC BIEL	0000331317	HLAVNÁ 48	BIEL	07641	SK	8083	0,12%	71,96%
OBEC BORŠA	0000331341	RUŽOVÁ 188/2	BORŠA	07632	SK	8083	0,12%	72,08%
OBEC VEĽKÉ TRAKANY	0000332071	VEĽKÉ TRAKANY	VEĽKÉ TRAKANY	07642	SK	8083	0,12%	72,19%
OBEC ZEMPLÍNSKA TEPLICA	0000332194	OKRUŽNÁ 340/2	ZEMPLÍNSKA TEPLICA	07664	SK	8083	0,12%	72,31%
OBEC MOKRANCE	0000690295	OBEČNÝ ÚRAD	MOKRANCE	04501	SK	8083	0,12%	72,42%
OBEC HAŽLÍN	0000322016	OBEČNÝ ÚRAD	HAŽLÍN	08614	SK	7348	0,11%	72,53%
OBEC BREKOV	0000322831	OBEČNÝ ÚRAD	BREKOV	06601	SK	7348	0,11%	72,63%
OBEC UDAVSKÉ	0000323683	OBEČNÝ ÚRAD 30	UDAVSKÉ	06731	SK	7348	0,11%	72,74%
OBEC ZEMPLÍNSKE HÁMRE	0000323853	HLAVNÁ 152/183	ZEMPLÍNSKE HÁMRE	06777	SK	7348	0,11%	72,84%
OBEC LASTOMÍR	0000325406	OBEČNÝ ÚRAD	LASTOMÍR	07237	SK	7348	0,11%	72,95%
OBEC POZDIŠOVCE	0000325678	OBEČNÝ ÚRAD	POZDIŠOVCE	07201	SK	7348	0,11%	73,05%
OBEC CHMINIANSKA NOVÁ VES	0000327140	OBEČNÝ ÚRAD	CHMINIANSKA NOVÁ VES	08233	SK	7348	0,11%	73,16%
OBEC ROŽKOVANY	0000327719	ROŽKOVANY 106	ROŽKOVANY	08271	SK	7348	0,11%	73,26%
OBEC ŽUPČANY	0000328073	OBEČNÝ ÚRAD 95	ŽUPČANY	08001	SK	7348	0,11%	73,37%
OBEC HRHOV	0000328294	HRHOV 128	HRHOV	04944	SK	7348	0,11%	73,47%
OBEC MURÁŇ	0000328537	OBEČNÝ ÚRAD	MURÁŇ	04901	SK	7348	0,11%	73,58%
OBEC NIŽNÁ SLANÁ	0000328596	NÁMESTIE SNP 54	NIŽNÁ SLANÁ	04923	SK	7348	0,11%	73,68%
OBEC BOŤANY	0000331350	KVETNÁ 243/1	BOŤANY	07643	SK	7348	0,11%	73,79%
OBEC CEJKOV	0000331406	OBEČNÝ ÚRAD	CEJKOV	07605	SK	7348	0,11%	73,89%
OBEC NIŽNÝ ŽIPOV OKRES TREBIŠOV	0000331775	HLAVNÁ 177/5	NIŽNÝ ŽIPOV	07617	SK	7348	0,11%	74,00%

OBEC SEDLISKÁ	0000332836	OBECNÝ ÚRAD	SEDLISKÁ	09409	SK	7348	0,11%	74,11%
OBEC VYŠNÝ ŽIPOV	0000332950	VYŠNÝ ŽIPOV 83	VYŠNÝ ŽIPOV	09433	SK	7348	0,11%	74,21%
OBEC BRZOTÍN	0000594768	MÁRIÁSSYHO NÁMESTIE 167	BRZOTÍN	04951	SK	7348	0,11%	74,32%
OBEC HENCOVCE	0035532319	OBECNÝ ÚRAD	HENCOVCE	09302	SK	7348	0,11%	74,42%
OBEC KRAČÚNOVCE	0000322181	OBECNÝ ÚRAD	KRAČÚNOVCE	08701	SK	6613	0,09%	74,51%
OBEC KURIMA	0000322245	OBECNÝ ÚRAD	KURIMA	08612	SK	6613	0,09%	74,61%
OBEC MODRA NAD CIROCHOU	0000323250	OBECNÝ ÚRAD	MODRA NAD CIROCHOU	06782	SK	6613	0,09%	74,70%
OBEC PAPIŇ	0000323381	OBECNÝ ÚRAD	PAPIŇ	06733	SK	6613	0,09%	74,80%
OBEC ULIČ	0000323691	OBECNÝ ÚRAD	ULIČ	06767	SK	6613	0,09%	74,89%
OBEC BIDOVCE	0000323977	OBECNÝ ÚRAD	BIDOVCE 210	04445	SK	6613	0,09%	74,99%
OBEC KOKŠOV - BAKŠA	0000324311	OBECNÝ ÚRAD	KOKŠOV - BAKŠA	04413	SK	6613	0,09%	75,08%
OBEC LEKÁROVCE	0000325422	OBECNÝ ÚRAD	LEKÁROVCE	07254	SK	6613	0,09%	75,18%
OBEC RAKOVEC NAD ONDAVOU	0000325708	OBECNÝ ÚRAD	RAKOVEC NAD ONDAVOU	07203	SK	6613	0,09%	75,27%
OBEC ZALUŽICE	0000326046	OBECNÝ ÚRAD	ZALUŽICE	07234	SK	6613	0,09%	75,37%
OBEC FRIČOVCE	0000327026	OBECNÝ ÚRAD 34	FRIČOVCE	08237	SK	6613	0,09%	75,46%
OBEC KRIVANY	0000327298	ZÁHRADNÁ 46	KRIVANY	08272	SK	6613	0,09%	75,55%
OBEC SÍRK	0000328812	SÍRK 71	SÍRK	04964	SK	6613	0,09%	75,65%
OBEC DRAHŇOV	0000331503	OBECNÝ ÚRAD	DRAHŇOV	07674	SK	6613	0,09%	75,74%
OBEC MALÝ HOREŠ	0000331724	DRUŽSTEVNÁ 233	MALÝ HOREŠ	07652	SK	6613	0,09%	75,84%
OBEC SLOVENSKÉ NOVÉ MESTO	0000331929	HLAVNÁ 79/128	SLOVENSKÉ NOVÉ MESTO	07633	SK	6613	0,09%	75,93%
OBEC KAMENNÁ PORUBA	0000332461	KAMENNÁ PORUBA 207	KAMENNÁ PORUBA	09303	SK	6613	0,09%	76,03%
OBEC TOVARNÉ	0000332887	TOVARNÉ 4	TOVARNÉ	09401	SK	6613	0,09%	76,12%
OBEC JASENOV	0000690074	OBECNÝ ÚRAD	JASENOV	06601	SK	6613	0,09%	76,22%
OBEC SOKOLANY	0000690741	SOKOLANY	HANISKA	04457	SK	6613	0,09%	76,31%
OBEC KOSTOLANY NAD HORNÁDOM	0035550091	KOŠICKÁ 131/34	KOSTOLANY NAD HORNÁDOM	04431	SK	6613	0,09%	76,41%
OBEC MALÁ IDA	0000324426	HLAVNÁ 11	MALÁ IDA	04420	SK	5879	0,08%	76,49%
OBEC SKÁROŠ	0000324701	SKÁROŠ 91	SKÁROŠ	04411	SK	5879	0,08%	76,57%
OBEC BEŽOVCE	0000325031	OBECNÝ ÚRAD	BEŽOVCE	07253	SK	5879	0,08%	76,66%
OBEC SEDLICE	0000327743	OBECNÝ ÚRAD	SEDLICE	08243	SK	5879	0,08%	76,74%
OBEC TERŇA	0000327867	OBECNÝ ÚRAD	TERŇA 119/58	08267	SK	5879	0,08%	76,83%
OBEC LASTOVCE	0000331678	LASTOVCE 126	LASTOVCE	07614	SK	5879	0,08%	76,91%
OBEC GEMERSKÁ VES	0000318701	OBECNÝ ÚRAD	GEMERSKÁ VES	98262	SK	5878	0,08%	76,99%
OBEC GERLACHOV	0000321974	OBECNÝ ÚRAD GERLACHOV	KRUŽLOV	08604	SK	5878	0,08%	77,08%
OBEC KRUŽLOV	0000322211	OBECNÝ ÚRAD	KRUŽLOV	08604	SK	5878	0,08%	77,16%
OBEC LENARTOV	0000322270	OBECNÝ ÚRAD LENARTOV	MALCOV	08606	SK	5878	0,08%	77,25%
OBEC RICHVALD	0000322555	OBECNÝ ÚRAD	BARDEJOV	08501	SK	5878	0,08%	77,33%
OBEC KOŠICKÁ BELÁ	0000324345	KOŠICKÁ BELÁ 54	KOŠICKÁ BELÁ	04465	SK	5878	0,08%	77,41%
OBEC KOŠICKÁ POLIANKA	0000324353	OBECNÝ ÚRAD	KOŠICKÁ POLIANKA	04441	SK	5878	0,08%	77,50%
OBEC KRÁĽOVCE	0000324388	OBECNÝ ÚRAD	KRÁĽOVCE	04444	SK	5878	0,08%	77,58%
OBEC MORAVANY	0000325503	OBECNÝ ÚRAD	RAKOVEC NAD ONDAVOU	07203	SK	5878	0,08%	77,67%
OBEC PETROVCE NAD LABORCOM	0000325619	OBECNÝ ÚRAD	PETROVCE NAD LABORCOM	07221	SK	5878	0,08%	77,75%
OBEC ŽBINCE	0000326089	OBECNÝ ÚRAD 34	ŽBINCE	07216	SK	5878	0,08%	77,83%
OBEC CHMEĽOV	0000327115	OBECNÝ ÚRAD	CHMEĽOV	08215	SK	5878	0,08%	77,92%
OBEC KOJATICE	0000327263	OBECNÝ ÚRAD	KOJATICE	08232	SK	5878	0,08%	78,00%
OBEC LIČARTOVCE	0000327361	LIČARTOVCE 83	LIČARTOVCE	08203	SK	5878	0,08%	78,09%
OBEC MIRKOVCE	0000327484	MIRKOVCE 65	ŽEHŇA	08206	SK	5878	0,08%	78,17%
OBEC POLOMA	0000327638	OBECNÝ ÚRAD 120	POLOMA	08273	SK	5878	0,08%	78,25%
OBEC RUSKÁ NOVÁ VES	0000327727	RUSKÁ NOVÁ VES 168	RUSKÁ NOVÁ VES	08005	SK	5878	0,08%	78,34%
OBEC VARHAŇOVCE	0000327956	OBECNÝ ÚRAD VARHAŇOVCE	VARHAŇOVCE	08205	SK	5878	0,08%	78,42%
OBEC VYŠNÁ ŠEBASTOVÁ	0000328006	OBECNÝ ÚRAD 6	VYŠNÁ ŠEBASTOVÁ	08006	SK	5878	0,08%	78,51%
OBEC ZÁHRADNÉ	0000328022	TULČICKA 271/2	ZÁHRADNÉ	08216	SK	5878	0,08%	78,59%
OBEC BETLIAR	0000328103	ŠAFÁRIKOVA 67	BETLIAR	04921	SK	5878	0,08%	78,67%
OBEC VLACHOVO	0000328898	OBECNÝ ÚRAD 78	VLACHOVO	04924	SK	5878	0,08%	78,76%
OBEC NOVOSAD	0000331783	NOVOSAD	NOVOSAD	07602	SK	5878	0,08%	78,84%
OBEC SVÄTUŠE	0000331830	KVETNÁ 2	SVÄTUŠE	07683	SK	5878	0,08%	78,93%
OBEC PRIBENÍK	0000331856	PETOFIHO 276	PRIBENÍK	07651	SK	5878	0,08%	79,01%
OBEC VEĽKÝ HOREŠ	0000332089	DRUŽSTEVNÁ	VEĽKÝ HOREŠ	07652	SK	5878	0,08%	79,09%
OBEC ZEMPLÍNSKA NOVÁ VES	0000332186	HLAVNÁ 182	ZEMPLÍNSKA NOVÁ VES	07616	SK	5878	0,08%	79,18%
OBEC BELOVEŽA	0000321877	BELOVEŽA 94	BELOVEŽA	08614	SK	5144	0,07%	79,25%
OBEC MARHAŇ	0000322377	OBECNÝ ÚRAD	MARHAŇ	08645	SK	5144	0,07%	79,33%
OBEC OSIKOV	0000322482	OBECNÝ ÚRAD	OSIKOV	08642	SK	5144	0,07%	79,40%
OBEC ĽUBIŠA	0000323225	OBECNÝ ÚRAD	ĽUBIŠA	06711	SK	5144	0,07%	79,47%
OBEC TOPOĽOVKA	0000323659	OBECNÝ ÚRAD 194	TOPOĽOVKA	06745	SK	5144	0,07%	79,55%
OBEC UBĽA	0000323675	UBĽA 368	UBĽA	06773	SK	5144	0,07%	79,62%
OBEC BOHDANOVCE	0000323985	OBECNÝ ÚRAD	BOHDANOVCE	04416	SK	5144	0,07%	79,69%

OBEC BUDIMÍR	0000324001	BUDIMÍR 19	BUDIMÍR	04443	SK	5144	0,07%	79,77%
OBEC CESTICE	0000324043	OBEČNÝ ÚRAD 89	CESTICE	04471	SK	5144	0,07%	79,84%
OBEC PLOSKÉ	0000324621	OBEČNÝ ÚRAD	PLOSKÉ	04444	SK	5144	0,07%	79,91%
OBEC SOKOL	0000324752	OBEČNÝ ÚRAD	SOKOL	04431	SK	5144	0,07%	79,99%
OBEC SVINICA	0000324761	OBEČNÝ ÚRAD	SVINICA	04445	SK	5144	0,07%	80,06%
OBEC VYŠNÁ MYŠĽA	0000324914	OBEČNÝ ÚRAD	VYŠNÁ MYŠĽA	04415	SK	5144	0,07%	80,13%
OBEC HOROVCE	0000325198	OBEČNÝ ÚRAD	HOROVCE	07202	SK	5144	0,07%	80,21%
OBEC JOVSA	0000325279	OBEČNÝ ÚRAD 73	JOVSA	07232	SK	5144	0,07%	80,28%
OBEC PALÍN	0000325571	PALÍN 233	PALÍN	07213	SK	5144	0,07%	80,36%
OBEC STARÉ	0000325805	OBEČNÝ ÚRAD	STARÉ	07223	SK	5144	0,07%	80,43%
OBEC VYSOKÁ NAD UHOM	0000325996	OBEČNÝ ÚRAD	VYSOKÁ NAD UHOM	07214	SK	5144	0,07%	80,50%
OBEC ZEMPLÍNSKA ŠIROKÁ	0000326071	OBEČNÝ ÚRAD	ZEMPLÍNSKA ŠIROKÁ	07213	SK	5144	0,07%	80,58%
OBEC JAKUBOVANY	0000327182	OBEČNÝ ÚRAD 24	JAKUBOVANY	08301	SK	5144	0,07%	80,65%
OBEC LADA	0000327336	LADA 240	LADA	08212	SK	5144	0,07%	80,72%
OBEC ŽEHŇA	0000328057	OBEČNÝ ÚRAD 81	ŽEHŇA	08206	SK	5144	0,07%	80,80%
OBEC JABLONOV NAD TURŇOU	0000328332	JABLONOV NAD TURŇOU 73	JABLONOV NAD TURŇOU	04943	SK	5144	0,07%	80,87%
OBEC ČERHOV	0000331422	DLHÁ 100	ČERHOV	07681	SK	5144	0,07%	80,94%
OBEC ČIČAROVCE	0000331449	ČIČAROVCE 90	ČIČAROVCE	07671	SK	5144	0,07%	81,02%
OBEC KAPUŠIANSKE KĽAČANY	0000331571	KAPUŠIANSKE KĽAČANY 27	KAPUŠIANSKE KĽAČANY	07901	SK	5144	0,07%	81,09%
OBEC KAZIMÍR OKRES TREBIŠOV	0000331597	HLAVNÁ 105/93	KAZIMÍR	07613	SK	5144	0,07%	81,16%
OBEC KRIŠOVSKÁ LIESKOVÁ	0000331635	OBEČNÝ ÚRAD	KRIŠOVSKÁ LIESKOVÁ	07901	SK	5144	0,07%	81,24%
OBEC PLECHOTICE OKRES TREBIŠOV	0000331821	HLAVNÁ 40/72	PLECHOTICE	07611	SK	5144	0,07%	81,31%
OBEC SLIVNÍK	0000331911	SLIVNÍK 9/29	SLIVNÍK	07612	SK	5144	0,07%	81,38%
OBEC VEĽATY	0000332020	STANIČNÁ 8	VEĽATY	07615	SK	5144	0,07%	81,46%
OBEC VEĽKÝ KAMENEC	0000332097	VEĽKÝ KAMENEC 255	VEĽKÝ KAMENEC	07636	SK	5144	0,07%	81,53%
OBEC ČIERNE NAD TOPĽOU	0000332313	ČIERNE NAD TOPĽOU 232	BYSTRÉ NAD TOPĽOU	09434	SK	5144	0,07%	81,61%
OBEC DAVIDOV	0000332330	DAVIDOV	DAVIDOV	09303	SK	5144	0,07%	81,68%
OBEC POŠA	0000332691	OBEČNÝ ÚRAD	POŠA	09421	SK	5144	0,07%	81,75%
OBEC SLOVENSKÁ KAJŇA	0000332852	OBEČNÝ ÚRAD	SLOVENSKÁ KAJŇA	09402	SK	5144	0,07%	81,83%
OBEC KECHNEC	0000690261	KECHNEC	KECHNEC	04458	SK	5144	0,07%	81,90%
OBEC GEMERSKÁ PANICA	0000318698	GEMERSKÁ PANICA 260	GEMERSKÁ PANICA	98046	SK	4409	0,06%	81,96%
OBEC BARTOŠOVCE	0000321851	BARTOŠOVCE	HERTNIK	08642	SK	4409	0,06%	82,03%
OBEC KOPRIVNICA	0000322164	OBEČNÝ ÚRAD	MARHAŇ	08645	SK	4409	0,06%	82,09%
OBEC MOKROLUH	0000322407	MOKROLUH	ROKYTOV	08601	SK	4409	0,06%	82,15%
OBEC SMILNO	0000322571	OBEČNÝ ÚRAD	ZBOROV	08633	SK	4409	0,06%	82,21%
OBEC ZLATÉ	0000322750	ZLATÉ 17	ROKYTOV	08601	SK	4409	0,06%	82,28%
OBEC KOCHANOVCE	0000323144	OBEČNÝ ÚRAD	KOCHANOVCE	06601	SK	4409	0,06%	82,34%
OBEC BUKOVEC	0000324027	OBEČNÝ ÚRAD	BUKOVEC	04420	SK	4409	0,06%	82,40%
OBEC KALŠA	0000324272	OBEČNÝ ÚRAD	KALŠA	04418	SK	4409	0,06%	82,47%
OBEC ŠEMŠA	0000324787	OBEČNÝ ÚRAD	ŠEMŠA	04421	SK	4409	0,06%	82,53%
OBEC ŠTÓS	0000324795	ŠTÓS 143	ŠTÓS	04426	SK	4409	0,06%	82,59%
OBEC BÁNOVCE NAD ONDAVOU	0000325015	OBEČNÝ ÚRAD	BÁNOVCE NAD ONDAVOU 191	07204	SK	4409	0,06%	82,66%
OBEC HATALOV	0000325147	HATALOV 17	HATALOV	07216	SK	4409	0,06%	82,72%
OBEČNÝ ÚRAD LOZIN	0000325449	LOŽÍN 31	LOŽÍN	07205	SK	4409	0,06%	82,78%
OBEC MARKOVCE	0000325481	OBEČNÝ ÚRAD 63	MARKOVCE	07206	SK	4409	0,06%	82,84%
OBEC REMETSKÉ HÁMRE	0000325716	REMETSKÉ HÁMRE 83	REMETSKÉ HÁMRE	07241	SK	4409	0,06%	82,91%
OBEC SENNÉ	0000325767	OBEČNÝ ÚRAD	SENNÉ	07213	SK	4409	0,06%	82,97%
OBEC SLIEPKOVCE	0000325783	OBEČNÝ ÚRAD	SLIEPKOVCE	07237	SK	4409	0,06%	83,03%
OBEC TUŠICE	0000325911	OBEČNÝ ÚRAD	TUŠICE	07202	SK	4409	0,06%	83,10%
OBEC VRBNICA	0000325988	VRBNICA 25	VRBNICA	07216	SK	4409	0,06%	83,16%
OBEC ZÁHOR	0000326038	OBEČNÝ ÚRAD 121	ZÁHOR	07253	SK	4409	0,06%	83,22%
OBEC BZENOV	0000326895	BZENOV 38	BZENOV	08242	SK	4409	0,06%	83,29%
OBEC ČERVENICA	0000326917	OBEČNÝ ÚRAD	ČERVENICA	08207	SK	4409	0,06%	83,35%
OBEC ČERVENICA PRI SABINOVE	0000326925	ČERVENICA PRI SABINOVE 12	ČERVENICA PRI SABINOVE	08256	SK	4409	0,06%	83,41%
OBEC ĎAČOV	0000326933	ĎAČOV 106	ĎAČOV	08271	SK	4409	0,06%	83,48%
OBEC DRIENICA	0000326968	OBEČNÝ ÚRAD	DRIENICA	08301	SK	4409	0,06%	83,54%
OBEC GREGOROVCE	0000327051	OBEČNÝ ÚRAD	GREGOROVCE	08266	SK	4409	0,06%	83,60%
OBEC HRABKOV	0000327093	HRABKOV 81	HRABKOV	08233	SK	4409	0,06%	83,66%
OBEC CHMÍNANY	0000327131	CHMÍNANY 1	CHMÍNANY	08233	SK	4409	0,06%	83,73%
OBEC KRÁŠNA LÚKA	0000327280	OBEČNÝ ÚRAD 138	KRÁŠNA LÚKA	08273	SK	4409	0,06%	83,79%
OBEC LÚČKA	0000327417	LÚČKA 77	LÚČKA	08271	SK	4409	0,06%	83,85%
OBEC NIŽNÝ SLAVKOV	0000327514	OBEČNÝ ÚRAD	NIŽNÝ SLAVKOV	08275	SK	4409	0,06%	83,92%
OBEC OVČIE	0000327581	OVČIE 32	OVČIE	08238	SK	4409	0,06%	83,98%
OBEC PODHORANY	0000327611	OBEČNÝ ÚRAD 106	PODHORANY	08212	SK	4409	0,06%	84,04%
OBEC RADATICE	0000327662	OBEČNÝ ÚRAD	RADATICE	08242	SK	4409	0,06%	84,11%

OBEC ROKYCANY	0000327701	OBECNÝ ÚRAD	ROKYCANY	08241	SK	4409	0,06%	84,17%
OBEC DRNAVA	0000328201	DRNAVA 144	DRNAVA	04942	SK	4409	0,06%	84,23%
OBEC HUCÍN	0000328316	OBECNÝ ÚRAD	HUCÍN	04913	SK	4409	0,06%	84,29%
OBEC KRASNOHORSKÁ DLHÁ LÚKA	0000328413	KRH. DLHÁ LÚKA 3	KRÁSNOHORSKÁ DLHÁ LÚKA	04945	SK	4409	0,06%	84,36%
OBEC MURÁNSKA DLHÁ LÚKA	0000328545	MURÁNSKA DLHÁ LÚKA 111	MURÁNSKA DLHÁ LÚKA	05001	SK	4409	0,06%	84,42%
OBEC REJDOVÁ	0000328685	OBECNÝ ÚRAD 64	REJDOVÁ	04926	SK	4409	0,06%	84,48%
OBEC RUDNÁ	0000328774	OBECNÝ ÚRAD	RUDNÁ	04801	SK	4409	0,06%	84,55%
OBEC BREZNICA	0000330329	BREZNICA 100	STROPKOV	09101	SK	4409	0,06%	84,61%
OBEC BOL'	0000331333	HLAVNÁ 216	BOL'	07653	SK	4409	0,06%	84,67%
OBEC BREZINA	0000331384	BREZOVÁ 151	BREZINA	07612	SK	4409	0,06%	84,74%
OBEC HRČEL'	0000331546	HLAVNÁ 200/30	HRČEL'	07615	SK	4409	0,06%	84,80%
OBEC OBORÍN	0000331805	OBECNÝ ÚRAD	OBORÍN	07675	SK	4409	0,06%	84,86%
OBEC STRÁŽNE	0000331961	RUŽOVÁ 157	STRÁŽNE	07652	SK	4409	0,06%	84,92%
OBEC VEĽKÉ OZOROVCE	0000332046	HLAVNÁ 264	VEĽKÉ OZOROVCE	07663	SK	4409	0,06%	84,99%
OBEC VOJANY	0000332127	VOJANY	VOJANY	07672	SK	4409	0,06%	85,05%
OBEC ZATÍN	0000332151	HLAVNÁ 241/45	ZATÍN	07653	SK	4409	0,06%	85,11%
OBEC SKRABSKÉ	0000332844	OBECNÝ ÚRAD	SKRABSKÉ	09433	SK	4409	0,06%	85,18%
OBEC HAŽÍN NAD CIROCHOU	0000690082	OBECNÝ ÚRAD	HAŽÍN NAD CIROCHOU	06783	SK	4409	0,06%	85,24%
OBEC VTÁČKOVCE	0000691305	VTÁČKOVCE 15	VTÁČKOVCE	04447	SK	4409	0,06%	85,30%
OBEC HRABSKÉ	0000322059	OBECNÝ ÚRAD	MALCOV	08606	SK	3674	0,05%	85,36%
OBEC KUROV	0000322253	OBECNÝ ÚRAD	KUROV	08604	SK	3674	0,05%	85,41%
OBEC LUKOV	0000322342	OBECNÝ ÚRAD	LUKOV	08605	SK	3674	0,05%	85,46%
OBEC PETROVÁ	0000322491	OBECNÝ ÚRAD	PETROVÁ	08602	SK	3674	0,05%	85,51%
OBEC SNAKOV	0000322580	OBECNÝ ÚRAD	MALCOV	08606	SK	3674	0,05%	85,57%
OBEC ŠIBA	0000322652	OBECNÝ ÚRAD	ŠIBA	08622	SK	3674	0,05%	85,62%
OBEC HANKOVCE	0000322962	OBECNÝ ÚRAD	HANKOVCE	06712	SK	3674	0,05%	85,67%
OBEC HRABOVEC NAD LABORCOM	0000322997	OBECNÝ ÚRAD	HRABOVEC NAD LABORCOM	06701	SK	3674	0,05%	85,72%
OBEC CHLMEC	0000323047	OBECNÝ ÚRAD	CHLMEC	06741	SK	3674	0,05%	85,78%
OBEC KALNÁ ROZTOKA	0000323098	OBECNÝ ÚRAD	KALNÁ ROZTOKA	06772	SK	3674	0,05%	85,83%
OBEC KAMIENKA	0000323110	OBECNÝ ÚRAD	KAMIENKA	06783	SK	3674	0,05%	85,88%
OBEC KOLONICA	0000323161	OBECNÝ ÚRAD	KOLONICA	06761	SK	3674	0,05%	85,93%
OBEC KOŠKOVCE	0000323179	OBECNÝ ÚRAD	KOŠKOVCE	06712	SK	3674	0,05%	85,99%
OBEC MYSLINA	0000323268	OBECNÝ ÚRAD	MYSLINA	06601	SK	3674	0,05%	86,04%
OBEC OHRADZANY	0000323322	OBECNÝ ÚRAD 164	OHRADZANY	06722	SK	3674	0,05%	86,09%
OBEC PČOLINÉ	0000323403	OBECNÝ ÚRAD	PČOLINÉ	06735	SK	3674	0,05%	86,14%
OBEC PICHNÉ	0000323411	OBECNÝ ÚRAD	PICHNÉ	06901	SK	3674	0,05%	86,20%
OBEC PTIČIE	0000323446	OBECNÝ ÚRAD	PTIČIE	06741	SK	3674	0,05%	86,25%
OBEC ZBUDSKÉ DLHÉ	0000323845	OBECNÝ ÚRAD	ZBUDSKÉ DLHÉ	06712	SK	3674	0,05%	86,30%
OBEC BOLIAROV	0000323993	BOLIAROV	BOLIAROV	04447	SK	3674	0,05%	86,35%
OBEC GYŇOV	0000324159	OBECNÝ ÚRAD	GYŇOV	04414	SK	3674	0,05%	86,41%
OBEC JANÍK	0000324256	OBECNÝ ÚRAD	JANÍK	04405	SK	3674	0,05%	86,46%
OBEC NIŽNÝ KLÁTOV	0000324507	HLAVNÁ 1	NIŽNÝ KLÁTOV	04412	SK	3674	0,05%	86,51%
OBEC NOVÁČANY	0000324523	OBECNÝ ÚRAD 144	NOVÁČANY	04421	SK	3674	0,05%	86,56%
OBEC PAŇOVCE	0000324591	OBECNÝ ÚRAD	PAŇOVCE	04471	SK	3674	0,05%	86,62%
OBEC RUDNÍK	0000324663	RUDNÍK 205	RUDNÍK	04422	SK	3674	0,05%	86,67%
OBEC DÚBRAVKA	0000325112	DÚBRAVKA 88	DÚBRAVKA	07215	SK	3674	0,05%	86,72%
OBEC FALKUSOVCE	0000325121	FALKUSOVCE 0	FALKUSOVCE	07205	SK	3674	0,05%	86,77%
OBEC CHOŇKOVCE	0000325210	CHOŇKOVCE 180	CHOŇKOVCE	07263	SK	3674	0,05%	86,83%
OBEC IŇAČOVCE	0000325236	OBECNÝ ÚRAD	IŇAČOVCE 140	07211	SK	3674	0,05%	86,88%
OBEC PORUBA POD VIHORLATOM	0000325651	PORUBA POD VIHORLATOM 96	PORUBA POD VIHORLATOM	07232	SK	3674	0,05%	86,93%
OBEC STRETAVA	0000325821	OBECNÝ ÚRAD 12	STRETAVA	07213	SK	3674	0,05%	86,98%
OBEC TIBAVA	0000325881	OBECNÝ ÚRAD	TIBAVA	07301	SK	3674	0,05%	87,04%
OBEC TUŠICKÁ NOVÁ VES	0000325929	OBECNÝ ÚRAD	TUŠICKÁ NOVÁ VES	07202	SK	3674	0,05%	87,09%
OBEC ÚBREŽ	0000325937	ÚBREŽ	ÚBREŽ	07242	SK	3674	0,05%	87,14%
OBEC DRIENOVSKÁ NOVÁ VES	0000326976	DRIENOVSKÁ NOVÁ VES 83	DRIENOVSKÁ NOVÁ VES	08201	SK	3674	0,05%	87,19%
OBEC DULOVA VES	0000327000	DULOVA VES 1	DULOVA VES	08252	SK	3674	0,05%	87,25%
OBEC KOKOŠOVCE	0000327271	OBECNÝ ÚRAD	KOKOŠOVCE 76	08252	SK	3674	0,05%	87,30%
OBEC MALÝ SLIVNÍK	0000327433	MALÝ SLIVNÍK 48	TERŇA	08267	SK	3674	0,05%	87,35%
OBEC MILPOŠ	0000327476	MILPOŠ 140	MILPOŠ	08271	SK	3674	0,05%	87,40%
OBEC PUŠOVCE	0000327654	PUŠOVCE 14	PUŠOVCE	08214	SK	3674	0,05%	87,46%
OBEC ŠARIŠSKÉ BOHDANOVCE	0000327786	ŠARIŠSKÉ BOHDANOVCE 87	ŠARIŠSKÉ BOHDANOVCE	08205	SK	3674	0,05%	87,51%
OBEC ŠINDLIAR	0000327824	OBECNÝ ÚRAD	ŠINDLIAR	08236	SK	3674	0,05%	87,56%
OBEC UZOVSKÝ ŠALGOV	0000327948	UZOVSKÝ ŠALGOV 139	UZOVSKÝ ŠALGOV	08261	SK	3674	0,05%	87,61%
OBEC ČIERNA LEHOTA	0000328154	ČIERNA LEHOTA 68	ČIERNA LEHOTA	04936	SK	3674	0,05%	87,67%
OBEC DLHÁ VES	0000328189	DLHÁ VES 68	DLHÁ VES	04955	SK	3674	0,05%	87,72%

OBEC KUNOVÁ TEPLICA	0000328448	KUNOVÁ TEPLICA	KUNOVÁ TEPLICA	04932	SK	3674	0,05%	87,77%
OBEC LICINCE	0000328456	OBECNÝ ÚRAD	LICINCE	04914	SK	3674	0,05%	87,82%
OBEC PAČA	0000328618	PAČA 15	KRÁSNOHORSKÉ PODHRADIE	04941	SK	3674	0,05%	87,88%
OBEC RAKOVNICA	0000328677	RAKOVNICA 157	RAKOVNICA	04931	SK	3674	0,05%	87,93%
OBEC SILICA	0000328782	SILICA 43	SILICA	04952	SK	3674	0,05%	87,98%
OBEC BUKOVCE	0000330353	OBECNÝ ÚRAD	BUKOVCE	09022	SK	3674	0,05%	88,03%
OBEC CERNINA	0000330388	OBECNÝ ÚRAD	CERNINA	09016	SK	3674	0,05%	88,09%
OBEC CHOTČA	0000330507	CHOTČA 1	CHOTČA	09021	SK	3674	0,05%	88,14%
OBEC OKRÚHLE	0000330868	OBECNÝ ÚRAD	OKRÚHLE 131	09042	SK	3674	0,05%	88,19%
OBEC VYŠNÁ OLŠAVA	0000331210	VYŠNÁ OLŠAVA	MINOVCE	09032	SK	3674	0,05%	88,24%
OBEC VYŠNÝ MIROŠOV	0000331244	OBECNÝ ÚRAD VYŠNÝ MIROŠOV	VYŠNÝ ORLÍK	09011	SK	3674	0,05%	88,30%
OBEC BAČKA	0000331279	HLAVNÁ	BAČKA	07684	SK	3674	0,05%	88,35%
OBEC BAČKOV	0000331287	OBECNÝ ÚRAD	BAČKOV	07661	SK	3674	0,05%	88,40%
OBEC SVÄTÁ MÁRIA	0000331325	OBECNÝ ÚRAD	SVÄTÁ MÁRIA	07635	SK	3674	0,05%	88,45%
OBEC DARGOV	0000331481	DUBČEKOVA 227/4	DARGOV	07661	SK	3674	0,05%	88,51%
OBEC DVORIANKY	0000331511	LIPOVÁ 79/1	DVORIANKY	07662	SK	3674	0,05%	88,56%
OBEC MALÉ OZOROVCE	0000331708	HLAVNÁ 108	MALÉ OZOROVCE	07663	SK	3674	0,05%	88,61%
OBEC MAŤOVSKÉ VOJKOVCE	0000331741	OBECNÝ ÚRAD	MAŤOVSKÉ VOJKOVCE	07901	SK	3674	0,05%	88,66%
OBEC NOVÝ RUSKOV SLOVENSKÁ REPUBLIKA	0000331791	SV. CYRILA A METODA 155/1	NOVÝ RUSKOV	07501	SK	3674	0,05%	88,72%
OBEC RAD	0000331872	HLAVNÁ 95/10	RAD	07637	SK	3674	0,05%	88,77%
OBEC SIRNÍK	0000331902	HLAVNÁ	SIRNÍK	07603	SK	3674	0,05%	88,82%
OBEC VEĽKÉ SLEMENCE	0000332062	OBECNÝ ÚRAD	VEĽKÉ SLEMENCE	07677	SK	3674	0,05%	88,87%
OBEC ZEMPLÍNSKE JASTRABIE	0000332216	HLAVNÁ 27	ZEMPLÍNSKE JASTRABIE	07604	SK	3674	0,05%	88,93%
OBEC HERMANOVCE NAD TOPĽOU	0000332402	HERMANOVCE NAD TOPĽOU	HERMANOVCE NAD TOPĽOU	09434	SK	3674	0,05%	88,98%
OBEC KOŠAROVCE	0000332496	OBECNÝ ÚRAD	KOŠAROVCE	09406	SK	3674	0,05%	89,03%
OBEC RUDLOV	0000332763	RUDLOV	RUDLOV	09435	SK	3674	0,05%	89,08%
OBEC JOVICE	0000594784	JOVICE 50	KRÁSNOHORSKÁ DLHÁ LÚKA	04945	SK	3674	0,05%	89,14%
OBEC ČUČMA	0000594831	OBECNÝ ÚRAD	ČUČMA	04801	SK	3674	0,05%	89,19%
OBEC HANISKA	0000690520	BAJZOVA 14	PREŠOV	08001	SK	3674	0,05%	89,24%
OBEC RANKOVCE	0000691267	RANKOVCE	RANKOVCE	04446	SK	3674	0,05%	89,29%
OBEC MEDZANY	0017149002	MEDZANY 152	VEĽKÝ ŠARIŠ	08221	SK	3674	0,05%	89,35%
OBEC ROŽŇAVSKÉ BYSTRÉ	00328766	ROŽŇAVSKÉ BYSTRÉ 171	ROŽŇAVSKÉ BYSTRÉ	04931	SK	3674	0,05%	89,40%
OBEC LACKOVCE	0037791699	OBECNÝ ÚRAD	LACKOVCE	06601	SK	3674	0,05%	89,45%
OBEC CIGELKA	0000321923	OBECNÝ ÚRAD	CIGELKA	08602	SK	2939	0,04%	89,49%
OBEC GABOLTOV	0000321966	OBECNÝ ÚRAD	GABOLTOV	08602	SK	2939	0,04%	89,54%
OBEC HERVARTOV	0000322032	OBECNÝ ÚRAD	HERVARTOV	08622	SK	2939	0,04%	89,58%
OBEC HRABOVEC	0000322041	HRABOVEC 104	HRABOVEC	08611	SK	2939	0,04%	89,62%
OBEC NIŽNÝ TVAROŽEC	0000322440	OBECNÝ ÚRAD	NIŽNÝ TVAROŽEC	08602	SK	2939	0,04%	89,66%
OBEC ROKYTOV	0000322563	OBECNÝ ÚRAD	ROKYTOV	08601	SK	2939	0,04%	89,70%
OBEC SVERŽOV	0000322628	OBECNÝ ÚRAD	GABOLTOV	08602	SK	2939	0,04%	89,75%
OBEC BAŠKOVCE	0000322806	OBECNÝ ÚRAD 37	BAŠKOVCE	06723	SK	2939	0,04%	89,79%
OBEC BRESTOV	0000322849	OBECNÝ ÚRAD 170	BRESTOV	06601	SK	2939	0,04%	89,83%
OBEC HABURA	0000322954	OBECNÝ ÚRAD	HABURA	06752	SK	2939	0,04%	89,87%
OBEC HRUBOV	0000323004	OBECNÝ ÚRAD	HRUBOV	06723	SK	2939	0,04%	89,91%
OBEC JABLOŇ	0000323055	OBECNÝ ÚRAD	JABLOŇ	06713	SK	2939	0,04%	89,96%
OBEC KARNÁ	0000323128	OBECNÝ ÚRAD	KARNÁ	06745	SK	2939	0,04%	90,00%
OBEC KLENOVÁ	0000323136	OBECNÝ ÚRAD	KLENOVÁ	06772	SK	2939	0,04%	90,04%
OBEC LIESKOVEC	0000323209	OBECNÝ ÚRAD	LIESKOVEC	06745	SK	2939	0,04%	90,08%
OBEC ROVNÉ	0000323489	OBECNÝ ÚRAD	ROVNÉ	06732	SK	2939	0,04%	90,12%
OBEC SLOVENSKÁ VOLOVÁ	0000323535	OBECNÝ ÚRAD	SLOVENSKÁ VOLOVÁ	06722	SK	2939	0,04%	90,17%
OBEC VYŠNÝ HRUŠOV	0000323799	OBECNÝ ÚRAD	VYŠNÝ HRUŠOV	06732	SK	2939	0,04%	90,21%
OBEC ZBOJ	0000323811	OBECNÝ ÚRAD	ZBOJ	06768	SK	2939	0,04%	90,25%
OBEC NIŽNÁ KAMENICA	0000324485	NIŽNÁ KAMENICA 1	BIDOVCE	04445	SK	2939	0,04%	90,29%
OBEC NOVÁ POLHORA	0000324540	NOVÁ POLHORA 94	KRÁĽOVCE	04444	SK	2939	0,04%	90,33%
OBEC OLŠOVANY	0000324574	OLŠOVANY 35	OLŠOVANY	04419	SK	2939	0,04%	90,38%
OBEC SLANSKÉ NOVÉ MESTO	0000324744	SLANSKÉ NOVÉ MESTO 54	SLANSKÉ NOVÉ MESTO	04418	SK	2939	0,04%	90,42%
OBEC BAJANY	0000324990	OBECNÝ ÚRAD	BAJANY	07254	SK	2939	0,04%	90,46%
OBEC HAŽÍN	0000325155	OBECNÝ ÚRAD	HAŽÍN	07234	SK	2939	0,04%	90,50%
OBEC JENKOVCE	0000325261	OBECNÝ ÚRAD	JENKOVCE	07252	SK	2939	0,04%	90,54%
OBEC KOROMĽA	0000325350	OBECNÝ ÚRAD	KOROMĽA	07262	SK	2939	0,04%	90,59%
OBEC KRČAVA	0000325376	OBECNÝ ÚRAD 17	KRČAVA	07251	SK	2939	0,04%	90,63%
OBEC LAŠKOVCE	0000325414	OBECNÝ ÚRAD 32	LAŠKOVCE	07201	SK	2939	0,04%	90,67%
OBEC LESNÉ	0000325431	OBECNÝ ÚRAD 81	LESNÉ	07101	SK	2939	0,04%	90,71%
OBEC LÚČKY	0000325457	OBECNÝ ÚRAD	LÚČKY	07234	SK	2939	0,04%	90,75%



OBEC ORESKÉ	0000325554	OBECNÝ ÚRAD	ORESKÉ	07223	SK	2939	0,04%	90,80%
OBEC PORÚBKA	0000325660	OBECNÝ ÚRAD	PORÚBKA	07261	SK	2939	0,04%	90,84%
OBEC SUCHÉ	0000325848	OBECNÝ ÚRAD	SUCHÉ	07101	SK	2939	0,04%	90,88%
OBEC ŠAMUDOVICE	0000325864	OBECNÝ ÚRAD	ŠAMUDOVICE	07201	SK	2939	0,04%	90,92%
OBEC TRNAVA PRI LABORCI	0000325902	OBECNÝ ÚRAD	TRNAVA PRI LABORCI	07231	SK	2939	0,04%	90,96%
OBEC VEĽKÉ REVIŠTIA	0000325945	OBECNÝ ÚRAD	VEĽKÉ REVIŠTIA	07243	SK	2939	0,04%	91,01%
OBEC ZÁVADKA	0000326054	OBECNÝ ÚRAD	ZÁVADKA	07233	SK	2939	0,04%	91,05%
OBEC ZBUDZA	0000326062	OBECNÝ ÚRAD	ZBUDZA	07223	SK	2939	0,04%	91,09%
OBEC BAJEROV	0000326801	OBECNÝ ÚRAD	BAJEROV	08241	SK	2939	0,04%	91,13%
OBEC BERTOTOVICE	0000326828	OBECNÝ ÚRAD	BERTOTOVICE	08235	SK	2939	0,04%	91,18%
OBEC BRESTOV	0000326844	BRESTOV 99	BRESTOV	08205	SK	2939	0,04%	91,22%
OBEC ČERVENÁ VODA	0000326909	ČERVENÁ VODA 28	ČERVENÁ VODA	08301	SK	2939	0,04%	91,26%
OBEC HUBOŠOVCE	0000327107	OBECNÝ ÚRAD	HUBOŠOVCE	08266	SK	2939	0,04%	91,30%
OBEC LIPOVCE	0000327387	OBECNÝ ÚRAD	LIPOVCE	08236	SK	2939	0,04%	91,34%
OBEC ĽUBOVEC	0000327395	ĽUBOVEC 1	ĽUBOVEC	08242	SK	2939	0,04%	91,39%
OBEC ĽUTINA	0000327425	ĽUTINA 1	ĽUTINA	08257	SK	2939	0,04%	91,43%
OBEC NEMCOVCE	0000327506	NEMCOVCE 93	KAPUŠANY	08212	SK	2939	0,04%	91,47%
OBEC OKRUŽNA	0000327522	OKRUŽNÁ 15	OKRUŽNÁ	08212	SK	2939	0,04%	91,51%
OBEC ŠARIŠSKÉ SOKOLOVCE	0000327816	OBECNÝ ÚRAD	ŠARIŠSKÉ SOKOLOVCE	08266	SK	2939	0,04%	91,55%
OBEC UZOVICE	0000327921	OBECNÝ ÚRAD	UZOVICE	08266	SK	2939	0,04%	91,60%
OBEC ZÁBORSKÉ	0000328014	OBECNÝ ÚRAD	ZÁBORSKÉ	08253	SK	2939	0,04%	91,64%
OBEC ČOLTOVO	0000328162	ČOLTOVO 140	ČOLTOVO	04912	SK	2939	0,04%	91,68%
OBEC HENCKOVCE	0000328278	HENCKOVCE 60	HENCKOVCE	04923	SK	2939	0,04%	91,72%
OBEC KEČOVO	0000328375	OBECNÝ ÚRAD	KEČOVO	04955	SK	2939	0,04%	91,76%
OBEC LIPOVNÍK	0000328464	LIPOVNÍK 164	LIPOVNÍK	04942	SK	2939	0,04%	91,81%
OBEC MAGNEZITOVCE	0000328511	OBECNÝ ÚRAD 59	MAGNEZITOVCE	04916	SK	2939	0,04%	91,85%
OBEC ROŠTÁR	0000328731	ROŠTÁR 101	ROŠTÁR	04935	SK	2939	0,04%	91,89%
OBEC SLAVEC	0000328821	OBECNÝ ÚRAD 109	SLAVEC	04951	SK	2939	0,04%	91,93%
OBEC DUPLÍN	0000330434	DUPLÍN 66	DUPLÍN	09101	SK	2939	0,04%	91,97%
OBEC ČELOVCE	0000331414	HLAVNÁ 72/49	ČELOVCE	07617	SK	2939	0,04%	92,02%
OBEC ČIERNA	0000331457	HLAVNÁ 24/17	ČIERNA	07643	SK	2939	0,04%	92,06%
OBEC MALÝ KAMENEC	0000331732	MALÝ KAMENEC 147	MALÝ KAMENEC	07636	SK	2939	0,04%	92,10%
OBEC POĽANY	0000331848	OBECNÝ ÚRAD 35	POĽANY	07684	SK	2939	0,04%	92,14%
OBEC VINIČKY	0000332101	TOKAJSKÁ 191/5	VINIČKY	07631	SK	2939	0,04%	92,18%
OBEC VOJKA	0000332143	HLAVNÁ 84/26	VOJKA	07683	SK	2939	0,04%	92,23%
OBEC ZEMPLÍNSKY BRANČ SLOVENSKÁ REPUBLIKA	0000332224	ZEMPL.BRANC 42	NOVOSAD	07602	SK	2939	0,04%	92,27%
OBEC HOLČÍKOVCE	0000332429	HOLČÍKOVCE	HOLČÍKOVCE	09405	SK	2939	0,04%	92,31%
OBEC KOMÁRANY	0000332488	KOMARANY	VRANOV NAD TOPLOU	09301	SK	2939	0,04%	92,35%
OBEC KUČÍN	0000332500	OBECNÝ ÚRAD	KUČÍN	09421	SK	2939	0,04%	92,39%
OBEC KVAKOVCE	0000332518	KVAKOVCE	KVAKOVCE	09402	SK	2939	0,04%	92,44%
OBEC MAJEROVCE	0000332526	OBECNÝ ÚRAD	MAJEROVCE	09409	SK	2939	0,04%	92,48%
OBEC PETROVCE	0000332674	OBECNÝ ÚRAD	PETROVCE	09431	SK	2939	0,04%	92,52%
OBEC DRŽKOVCE	0000590533	OBECNÝ ÚRAD	DRŽKOVCE	98262	SK	2939	0,04%	92,56%
OBEC MALÁ TRŇA	0000689726	TOKAJSKÁ 25	MALÁ TRŇA	07682	SK	2939	0,04%	92,60%
OBEC STANCA OKRES TREBIŠOV	0000689734	Z.N.V.STANCA 139	UPOR	07616	SK	2939	0,04%	92,65%
OBEC NIŽNÁ HUTKA	0000690317	ORTÁŠSKA 85/8	KOŠICE 18-KRÁSNA	04018	SK	2939	0,04%	92,69%
OBEC PROČ	0000690601	PROČ 1	PROČ	08214	SK	2939	0,04%	92,73%
OBEC ABRANOVCE	0000690619	OBECNÝ ÚRAD 25	ABRANOVCE	08252	SK	2939	0,04%	92,77%
OBEC DVORNÍKY-VČELÁRE	0000691429	DVORNÍKY-VČELÁRE	TURŇA NAD BODVOU	04402	SK	2939	0,04%	92,81%
OBEC VYŠNÝ MEDZEV	0031309411	HSNP 152	VYŠNÝ MEDZEV	04425	SK	2939	0,04%	92,86%
OBEC MOKRÁ LÚKA	0031949347	OBECNÝ ÚRAD	MOKRÁ LÚKA	05001	SK	2939	0,04%	92,90%
OBEC OCHTINÁ	00328600	OCHTINÁ 30	OCHTINÁ	04935	SK	2939	0,04%	92,94%
OBEC KRUŽNÁ	00594776	KRUŽNÁ 139	KRUŽNÁ	04951	SK	2939	0,04%	92,98%
MESTO ČIERNA NAD TISOU	0000331465	NÁM. PIONIEROV 1	ČIERNA NAD TISOU	07643	SK	2518	0,04%	93,02%
OBEC RATKOVSKÉ BYSTRÉ	0000319007	RATKOVSKÉ BYSTRÉ	RATKOVSKÉ BYSTRÉ	98266	SK	2204	0,03%	93,05%
OBEC BREZOV	0000321893	OBECNÝ ÚRAD	BREZOV	08701	SK	2204	0,03%	93,08%
OBEC DUBINNÉ	0000321931	OBECNÝ ÚRAD	DUBINNÉ	08612	SK	2204	0,03%	93,11%
OBEC HANKOVCE	0000321991	OBECNÝ ÚRAD	HANKOVCE	08646	SK	2204	0,03%	93,14%
OBEC CHMEĽOVÁ	0000322075	CHMEĽOVÁ 145	BECHEROV	08635	SK	2204	0,03%	93,18%
OBEC JANOVCE	0000322083	OBECNÝ ÚRAD	RASLAVICE	08641	SK	2204	0,03%	93,21%
OBEC KOMÁROV	0000322156	OBECNÝ ÚRAD KOMÁROV	HRABOVEC	08611	SK	2204	0,03%	93,24%
OBEC KUČÍN	0000322229	OBECNÝ ÚRAD	KUČÍN	08612	SK	2204	0,03%	93,27%
OBEC STEBNÍK	0000322601	OBECNÝ ÚRAD	ZBOROV	08633	SK	2204	0,03%	93,30%
OBEC ŠARIŠSKÉ ČIERNE	0000322636	OBECNÝ ÚRAD	ŠARIŠSKÉ ČIERNE	08637	SK	2204	0,03%	93,33%

OBEC TARNOV	0000322661	TARNOV 6	TARNOV	08601	SK	2204	0,03%	93,36%
OBEC HOSTOVICE	0000322971	OBECNÝ ÚRAD 171	HOSTOVICE	06735	SK	2204	0,03%	93,40%
OBEC HUDCOVCE	0000323012	OBECNÝ ÚRAD	HUDCOVCE	06745	SK	2204	0,03%	93,43%
OBEC KALINOV	0000323080	OBECNÝ ÚRAD	KALINOV	06801	SK	2204	0,03%	93,46%
OBEC LADOMÍROV	0000323195	OBECNÝ ÚRAD	LADOMÍROV	06771	SK	2204	0,03%	93,49%
OBEC NIŽNÉ LADIČKOVCE	0000323306	OBECNÝ ÚRAD 55	NIŽNÉ LADIČKOVCE	06711	SK	2204	0,03%	93,52%
OBEC NOVÁ SEDLICA	0000323314	NOVÁ SEDLICA 23	NOVÁ SEDLICA	06768	SK	2204	0,03%	93,55%
OBEC STAKČÍNSKA ROZTOKA	0000323586	OBECNÝ ÚRAD	STAKČÍNSKA ROZTOKA	06761	SK	2204	0,03%	93,58%
OBEC TURCOVCE	0000323667	OBECNÝ ÚRAD 35	TURCOVCE	06723	SK	2204	0,03%	93,62%
OBEC VEĽOPOLIE	0000323748	OBECNÝ ÚRAD	VEĽOPOLIE	06731	SK	2204	0,03%	93,65%
OBEC ZÁVADKA	0000323802	OBECNÝ ÚRAD	ZÁVADKA	06601	SK	2204	0,03%	93,68%
OBEC ZUBNÉ	0000323861	OBECNÝ ÚRAD	ZUBNÉ	06733	SK	2204	0,03%	93,71%
OBEC BAČKOVÍK	0000323934	OÚ BAČKOVÍK 41	BIDOVCE	04445	SK	2204	0,03%	93,74%
OBEC BELŽA	0000323951	BELŽA 80	SEŇA	04458	SK	2204	0,03%	93,77%
OBEC DEBRAĎ	0000324094	DEBRAĎ 72	DEBRAĎ	04423	SK	2204	0,03%	93,81%
OBEC CHRASTNÉ	0000324248	CHRASTNÉ 86	CHRASTNÉ	04444	SK	2204	0,03%	93,84%
OBEC KOMÁROVCE	0000324329	KOMÁROVCE 22	KOMÁROVCE	04455	SK	2204	0,03%	93,87%
OBEC NIŽNÝ LÁNEC	0000324515	NIŽNÝ LÁNEC 54	NIŽNÝ LÁNEC	04473	SK	2204	0,03%	93,90%
OBEC TURNIANSKA NOVÁ VES	0000324531	TURNIANSKA NOVA VES	TURNIANSKA NOVA VES	04404	SK	2204	0,03%	93,93%
OBEC OBIŠOVCE	0000324566	OBIŠOVCE	KYSÁK	04481	SK	2204	0,03%	93,96%
OBEC PÉDER	0000324604	OBECNÝ ÚRAD	PÉDER	04405	SK	2204	0,03%	93,99%
OBEC VYŠNÝ KLÁTOV	0000324931	VYŠNÝ KLÁTOV	VYŠNÝ KLÁTOV	04412	SK	2204	0,03%	94,03%
OBEC ZLATA IDKA	0000324957	ZLATA IDKA	ZLATA IDKA	04461	SK	2204	0,03%	94,06%
OBEC ŽARNOV	0000324965	ŽARNOV	NOVÁ BODVA	04404	SK	2204	0,03%	94,09%
OBEC BUNKOVCE	0000325091	OBECNÝ ÚRAD	BUNKOVCE 103	07244	SK	2204	0,03%	94,12%
OBEC ČEČEHOV	0000325104	OBECNÝ ÚRAD	ČEČEHOV	07211	SK	2204	0,03%	94,15%
OBEC FEKIŠOVCE	0000325139	FEKIŠOVCE 0	HNOJNE	07233	SK	2204	0,03%	94,18%
OBEC HLIVÍŠTIA	0000325163	HLIVÍŠTIA 73	HLIVÍŠTIA	07301	SK	2204	0,03%	94,21%
OBEC HORŇA	0000325180	OBECNÝ ÚRAD	HORŇA	07301	SK	2204	0,03%	94,25%
OBEC JASENOV	0000325244	OBECNÝ ÚRAD 47	JASENOV	07242	SK	2204	0,03%	94,28%
OBEC JASTRABIE PRI MICHALOVCIACH	0000325252	OBECNÝ ÚRAD	JASTRABIE P MICHALOVCIACH	07211	SK	2204	0,03%	94,31%
OBEC KAČANOV	0000325287	OBECNÝ ÚRAD	KAČANOV	07205	SK	2204	0,03%	94,34%
OBEC KALUŽA	0000325295	OBECNÝ ÚRAD 4	KALUŽA	07236	SK	2204	0,03%	94,37%
OBEC KOŇUŠ	0000325333	OBECNÝ ÚRAD	KOŇUŠ	07263	SK	2204	0,03%	94,40%
OBEC KUSÍN	0000325392	OBECNÝ ÚRAD 130	KUSÍN	07232	SK	2204	0,03%	94,44%
OBEC NIŽNÁ RYBNICA	0000325520	OBECNÝ ÚRAD	NIŽNÁ RYBNICA	07301	SK	2204	0,03%	94,47%
OBEC NIŽNÉ NEMECKÉ	0000325538	OBECNÝ ÚRAD	NIŽNÉ NEMECKÉ	07252	SK	2204	0,03%	94,50%
OBEC PRIEKOPA	0000325686	OBECNÝ ÚRAD 100	PRIEKOPA	07261	SK	2204	0,03%	94,53%
OBEC PUSTÉ ČEMERNÉ	0000325694	OBECNÝ ÚRAD	PUSTÉ ČEMERNÉ 4	07222	SK	2204	0,03%	94,56%
OBEC RUSKÝ HRABOVEC	0000325732	OBECNÝ ÚRAD	RUSKÝ HRABOVEC	07264	SK	2204	0,03%	94,59%
OBEC VYŠNÁ RYBNICA	0000326003	VYŠNÁ RYBNICA 119	VYŠNÁ RYBNICA	07241	SK	2204	0,03%	94,62%
OBEC VYŠNÉ REMETY	0000326020	OBECNÝ ÚRAD 112	VYŠNÉ REMETY	07241	SK	2204	0,03%	94,66%
OBEC BRETEJOVCE	0000326852	BRETEJOVCE 84	BRETEJOVCE	08203	SK	2204	0,03%	94,69%
OBEC BREZOVICA	0000326879	BREZOVICA 8	BREZOVICA	08274	SK	2204	0,03%	94,72%
OBEC FULIANKA	0000327034	FULIANKA 3	FULIANKA	08212	SK	2204	0,03%	94,75%
OBEC CHMEĽOVEC	0000327123	OBECNÝ ÚRAD	CHMEĽOVEC	08212	SK	2204	0,03%	94,78%
OBEC JAKUBOVA VOĽA	0000327174	JAKUBOVA VOĽA 67	PEČOVSKÁ NOVÁ VES	08256	SK	2204	0,03%	94,81%
OBEC KRÍŽOVANY	0000327301	KRÍŽOVANY	KRÍŽOVANY	08233	SK	2204	0,03%	94,85%
OBEC MIKLUŠOVCE	0000327468	OBECNÝ ÚRAD	MIKLUŠOVCE	08244	SK	2204	0,03%	94,88%
OBEC OLEJNÍKOV	0000327531	OLEJNÍKOV 44	OLEJNÍKOV	08257	SK	2204	0,03%	94,91%
OBEC OLŠOV	0000327549	OBECNÝ ÚRAD	OLŠOV	08276	SK	2204	0,03%	94,94%
OBEC PODHRADÍK	0000327620	PODHRADÍK 1	PODHRADÍK	08006	SK	2204	0,03%	94,97%
OBEC ŠARIŠSKÁ PORUBA	0000327778	OBECNÝ ÚRAD	ŠARIŠSKÁ PORUBA	08212	SK	2204	0,03%	95,00%
OBEC TERIAKOVCE	0000327859	TERIAKOVCE 54	TERIAKOVCE	08005	SK	2204	0,03%	95,03%
OBEC TICHÝ POTOK	0000327875	TICHÝ POTOK 139	TICHÝ POTOK	08274	SK	2204	0,03%	95,07%
OBEC TUHRINA	0000327905	TUHRINA 1	TUHRINA	08207	SK	2204	0,03%	95,10%
OBEC UZOVSKÉ PEKLANY	0000327930	UZOVSKE PEKLANY 68	JAROVNICE	08263	SK	2204	0,03%	95,13%
OBEC ZLATÁ BAŇA	0000328031	OBECNÝ ÚRAD	ZLATÁ BAŇA	08252	SK	2204	0,03%	95,16%
OBEC BOHÚŇOVO	0000328111	OBECNÝ ÚRAD	BOHÚŇOVO	04912	SK	2204	0,03%	95,19%
OBEC GEMERSKÉ TEPLICE	0000328235	GEMERSKÉ TEPLICE 46	JELŠAVA	04916	SK	2204	0,03%	95,22%
OBEC GEMERSKÝ SAD	0000328243	GEMERSKÝ SAD 50	HUCÍN	04913	SK	2204	0,03%	95,25%
OBEC GOČOVO	0000328260	OBECNÝ ÚRAD	GOČOVO	04924	SK	2204	0,03%	95,29%
OBEC HONCE	0000328286	HONCE	ŠTÍTNIK	04932	SK	2204	0,03%	95,32%
OBEC HRUŠOV	0000328308	HRUSOV 2438	JABLONOV NAD TURNOU	04943	SK	2204	0,03%	95,35%

OBEC KOBELIAROVO	0000328383	OBECNÝ ÚRAD	KOBELIAROVO	04923	SK	2204	0,03%	95,38%
OBEC RÁKOŠ	0000328669	RÁKOŠ 129	RÁKOŠ	04961	SK	2204	0,03%	95,41%
OBEC REVÚCKA LEHOTA	0000328715	REVÚCKA LEHOTA 80	REVÚCKA LEHOTA	04918	SK	2204	0,03%	95,44%
OBEC ROCHOVCE	0000328723	ROCHOVCE	SLAVOŠOVCE	04936	SK	2204	0,03%	95,48%
OBEC ŠIVETICE	0000328863	ŠIVETICE	LICINCE	04914	SK	2204	0,03%	95,51%
OBEC VÝŠNÝ SLAVKOV	0000329771	OBECNÝ ÚRAD 30	VÝŠNÝ SLAVKOV	05374	SK	2204	0,03%	95,54%
OBEC BRUSNICA	0000330345	BRUSNICA	KOLBOVCE	09031	SK	2204	0,03%	95,57%
OBEC HAVAJ	0000330469	OBECNÝ ÚRAD	HAVAJ	09023	SK	2204	0,03%	95,60%
OBEC HUNKOVCE	0000330493	HUNKOVCE	LADOMIROVA	09003	SK	2204	0,03%	95,63%
OBEC KRAJNÁ BYSTRÁ	0000330591	KRAJNÁ BYSTRÁ	KRAJNÁ BYSTRÁ	09005	SK	2204	0,03%	95,66%
OBEC KURIMKA	0000330663	OBECNÝ ÚRAD KURIMKA	CERNINA	09016	SK	2204	0,03%	95,70%
OBEC MIŇOVCE	0000330752	OBECNÝ ÚRAD	MIŇOVCE	09032	SK	2204	0,03%	95,73%
OBEC NIŽNÁ OLSAVA	0000330809	OBECNÝ ÚRAD	NIŽNÁ OLSAVA	09032	SK	2204	0,03%	95,76%
OBEC ŠANDAL	0000331031	OBECNÝ ÚRAD ŠANDAL	STROPKOV	09101	SK	2204	0,03%	95,79%
OBEC TISINEC	0000331082	TISINEC 1	TISINEC	09101	SK	2204	0,03%	95,82%
OBEC TURANY NAD ONDAVOU	0000331104	TURANY N/OND.	TURANY N/OND.	09033	SK	2204	0,03%	95,85%
OBEC VÝŠNÝ ORLÍK	0000331252	OBECNÝ ÚRAD	VÝŠNÝ ORLÍK	09011	SK	2204	0,03%	95,88%
OBEC BARA	0000331295	OBECNÝ ÚRAD	VEĽKÁ BARA	07632	SK	2204	0,03%	95,92%
OBEC BEŠA	0000331309	BEŠA 1	BEŠA	07672	SK	2204	0,03%	95,95%
OBEC ČIERNE POLE	0000331473	OBECNÝ ÚRAD	ČIERNE POLE	07901	SK	2204	0,03%	95,98%
OBEC DOBRÁ	0000331490	HLAVNÁ 9/151	DOBRÁ	07641	SK	2204	0,03%	96,01%
OBEC EGREŠ OKRES TREBIŠOV	0000331520	EGREŠ 78	EGREŠ	07611	SK	2204	0,03%	96,04%
OBEC KRAVANY	0000331627	POTOČNÁ 1/6	KRAVANY	07661	SK	2204	0,03%	96,07%
OBEC KYSTA	0000331651	KVETNÁ 73	KYSTA	07602	SK	2204	0,03%	96,11%
OBEC LADMOVCE	0000331660	HLAVNÁ 46/59	LADMOVCE	07634	SK	2204	0,03%	96,14%
OBEC VEĽKÉ RAŠKOVCE	0000332054	OBECNÝ ÚRAD	VEĽKÉ RAŠKOVCE	07675	SK	2204	0,03%	96,17%
OBEC ZEMPLÍN	0000332178	OBECNÝ ÚRAD	ZEMPLÍN 49	07634	SK	2204	0,03%	96,20%
OBEC CABOV	0000332283	CABOV	SECOVSKA POLIANKA	09414	SK	2204	0,03%	96,23%
OBEC JASTRABIE NAD TOPLŤOU	0000332445	OBECNÝ ÚRAD	JASTRABIE NAD TOPLŤOU	09435	SK	2204	0,03%	96,26%
OBEC MEDZIANKY	0000332551	OBECNÝ ÚRAD	MEDZIANKY	09431	SK	2204	0,03%	96,29%
OBEC MICHALOK	0000332577	OBECNÝ ÚRAD	MERNIK	09423	SK	2204	0,03%	96,33%
OBEC NIŽNÝ KRÚČOV	0000332615	OBECNÝ ÚRAD	NIŽNÝ KRÚČOV	09301	SK	2204	0,03%	96,36%
OBEC BRETKA	0000590754	BRETKA	BRETKA	98046	SK	2204	0,03%	96,39%
OBEC VANIŠKOVCE	0000595756	OBECNÝ ÚRAD	RASLAVICE	08641	SK	2204	0,03%	96,42%
OBEC CHÝŽNÉ	0000618071	OBECNÝ ÚRAD	CHÝŽNÉ	04918	SK	2204	0,03%	96,45%
OBEC HÁJ	0000690279	HÁJ	HÁJ	04402	SK	2204	0,03%	96,48%
OBEC BODOVCE	0000690422	OBECNÝ ÚRAD 55	BODOVCE	08266	SK	2204	0,03%	96,52%
OBEC RÁKOŠ	0000691275	RÁKOŠ 95	BOHDANOVCE PRI KOŠICIACH	04416	SK	2204	0,03%	96,55%
OBEC VÝŠNÁ HUTKA	0000691291	VÝŠNÁ HUTKA	VÝŠNÁ HUTKA	04018	SK	2204	0,03%	96,58%
OBEC BÔRKA	0000696412	BÔRKA	BÔRKA	04942	SK	2204	0,03%	96,61%
OBEC MILHOŠŤ	0031947034	OBECNÝ ÚRAD	MILHOŠŤ	04458	SK	2204	0,03%	96,64%
OBEC VÝŠNÁ SITNICA	0000332941	OBECNÝ ÚRAD	VÝŠNÁ SITNICA	09407	SK	1494	0,02%	96,66%
OBEC OTROČOK	0000318957	OBECNÝ ÚRAD	OTROČOK	98262	SK	1470	0,02%	96,68%
OBEC SKEREŠOVO	0000319074	SKEREŠOVO 23	GEMERSKÁ VES	98262	SK	1470	0,02%	96,70%
OBEC BECHEROV	0000321869	BECHEROV 135	BECHEROV	08635	SK	1470	0,02%	96,73%
OBEC FRIČKA	0000321940	OBECNÝ ÚRAD	FRIČKA	08602	SK	1470	0,02%	96,75%
OBEC KRIVÉ	0000322199	OBECNÝ ÚRAD	BARDEJOV	08604	SK	1470	0,02%	96,77%
OBEC LUŽANY PRI TOPLI	0000322351	OBECNÝ ÚRAD 26	LUŽANY PRI TOPLI	08701	SK	1470	0,02%	96,79%
OBEC NIŽNÁ POLIANKA	0000322423	OBECNÝ ÚRAD	NIŽNÁ POLIANKA	08636	SK	1470	0,02%	96,81%
OBEC ADIDOVCE	0000322792	ADIDOVCE 63	ADIDOVCE	06732	SK	1470	0,02%	96,83%
OBEC ČERNINA	0000322881	OBECNÝ ÚRAD	ČERNINA	06723	SK	1470	0,02%	96,85%
OBEC DÚBRAVA	0000322946	OBECNÝ ÚRAD	DÚBRAVA	06773	SK	1470	0,02%	96,87%
OBEC JANKOVCE	0000323071	OBECNÝ ÚRAD	JANKOVCE	06724	SK	1470	0,02%	96,89%
OBEC OSADNÉ	0000323357	OBECNÝ ÚRAD	OSADNÉ	06734	SK	1470	0,02%	96,91%
OBEC PORÚBKA	0000323420	OBECNÝ ÚRAD	PORÚBKA	06741	SK	1470	0,02%	96,94%
OBEC STRIHOVCE	0000323608	OBECNÝ ÚRAD	STRIHOVCE	06774	SK	1470	0,02%	96,96%
OBEC TOPOĽA	0000323641	OBECNÝ ÚRAD	TOPOĽA	06765	SK	1470	0,02%	96,98%
OBEC ULIČSKÉ KRIVÉ	0000323705	OBECNÝ ÚRAD	ULIČSKÉ KRIVÉ	06767	SK	1470	0,02%	97,00%
OBEC BAŠKA	0000323942	OBECNÝ ÚRAD	BAŠKA	04420	SK	1470	0,02%	97,02%
OBEC HACAVA	0000324167	HACAVA	TURŇA NAD BODVOU	04402	SK	1470	0,02%	97,04%
OBEC HERĽANY	0000324183	HERĽANY	BIDOVCE	04445	SK	1470	0,02%	97,06%
OBEC KOŠICKÝ KLEČENOV	0000324370	KOŠICKÝ KLEČENOV	KOŠICKÝ KLEČENOV	04445	SK	1470	0,02%	97,08%
OBEC MALÁ LODINA	0000324434	MALÁ LODINA	MALÁ LODINA	04432	SK	1470	0,02%	97,10%
OBEC VÝŠNÁ KAMENICA	0000324906	VÝŠNÁ KAMENICA	BIDOVCE	04445	SK	1470	0,02%	97,12%
OBECNÝ ÚRAD BAŠKOVCE	0000325007	BAŠKOVCE 29	BAŠKOVCE	07301	SK	1470	0,02%	97,15%

OBEC BEŇATINA	0000325023	BEŇATINA	BEŇATINA	07264	SK	1470	0,02%	97,17%
OBEC HNOJNÉ	0000325171	OBECNÝ ÚRAD	HNOJNÉ	07233	SK	1470	0,02%	97,19%
OBEC INOVCE	0000325228	INOVCE	PODHOROŽ	07264	SK	1470	0,02%	97,21%
OBEC ZEMPLÍNSKE KOPČANY	0000325341	OBECNÝ ÚRAD	ZEMPLÍNSKE KOPČANY	07217	SK	1470	0,02%	97,23%
OBEC KRISTY	0000325384	OBECNÝ ÚRAD	KRISTY	07255	SK	1470	0,02%	97,25%
OBEC ORECHOVÁ	0000325546	OBECNÝ ÚRAD	KRČAVA	07251	SK	1470	0,02%	97,27%
OBEC OSTROV	0000325562	OBECNÝ ÚRAD	POROSTOV	07255	SK	1470	0,02%	97,29%
OBEC PETROVCE	0000325601	OBECNÝ ÚRAD	PETROVCE	07262	SK	1470	0,02%	97,31%
OBEC PINKOVCE	0000325627	OBECNÝ ÚRAD	PINKOVCE	07254	SK	1470	0,02%	97,33%
OBEC POROSTOV	0000325643	OBECNÝ ÚRAD	POROSTOV 86	07255	SK	1470	0,02%	97,36%
OBEC RUSKOVCE	0000325741	RUSKOVCE	ÚBREŽ	07242	SK	1470	0,02%	97,38%
OBEC SEJKOV	0000325759	OBECNÝ ÚRAD	KRČAVA	07251	SK	1470	0,02%	97,40%
OBEC TAŠUĽA	0000325872	TAŠUĽA 43	JENKOVCE	07252	SK	1470	0,02%	97,42%
OBEC VOJNATINA	0000325961	OBECNÝ ÚRAD	VOJNATINA	07261	SK	1470	0,02%	97,44%
OBEC VOĽA	0000325970	OBECNÝ ÚRAD	VOĽA	07221	SK	1470	0,02%	97,46%
OBEC VÝŠNÉ NEMECKÉ	0000326011	OBECNÝ ÚRAD	VÝŠNÉ NEMECKÉ	07251	SK	1470	0,02%	97,48%
OBEC HENDRICHOVCE	0000327077	OBECNÝ ÚRAD	HENDRICHOVCE	08235	SK	1470	0,02%	97,50%
OBEC JANOVÍK	0000327204	OBECNÝ ÚRAD	JANOVÍK	08203	SK	1470	0,02%	97,52%
OBEC KLENOV	0000327255	OBECNÝ ÚRAD 140	KLENOV	08244	SK	1470	0,02%	97,55%
OBEC KVAČANY	0000327310	KVAČANY	KVAČANY	08241	SK	1470	0,02%	97,57%
OBEC LESÍČEK	0000327352	LESÍČEK 1	LESÍČEK	08207	SK	1470	0,02%	97,59%
OBEC ŠTEFANOVCE	0000327841	ŠTEFANOVCE 14	ŠTEFANOVCE	08235	SK	1470	0,02%	97,61%
OBEC TRNKOV	0000327891	TRNKOV 1	TRNKOV	08212	SK	1470	0,02%	97,63%
OBEC ŽIPOV	0000328065	ŽIPOV 85	ŽIPOV	08241	SK	1470	0,02%	97,65%
OBEC KOCEĽOVCE	0000328391	KOCEĽOVCE 2	KOCEĽOVCE	04935	SK	1470	0,02%	97,67%
OBEC LÚČKA	0000328481	LÚČKA 39	LÚČKA	04942	SK	1470	0,02%	97,69%
OBEC MURÁNSKA HUTA	0000328553	MURÁNSKA HUTA	MURÁNSKA HUTA	04901	SK	1470	0,02%	97,71%
OBEC MURÁNSKA LEHOTA	0000328561	MURÁNSKA LEHOTA	MURÁŇ	04901	SK	1470	0,02%	97,73%
OBEC MURÁNSKA ZDYCHAVA	0000328570	MURANSKA ZDYCHAVA	REVÚCA 1	05001	SK	1470	0,02%	97,76%
OBEC NANDRAŽ	0000328588	OBECNÝ ÚRAD 23	NANDRAŽ	04961	SK	1470	0,02%	97,78%
OBEC PAŠKOVÁ	0000328626	OBECNÝ ÚRAD	PAŠKOVÁ	04933	SK	1470	0,02%	97,80%
OBEC TURČOK	0000328880	TURČOK	TURČOK PRI ROŽŇAVE	04966	SK	1470	0,02%	97,82%
OBEC BAŇA	0000330281	OBECNÝ ÚRAD	STROPKOV	09101	SK	1470	0,02%	97,84%
OBEC BEŇADIKOVCE	0000330302	BENADIKOVCE	OKRUHLE	09042	SK	1470	0,02%	97,86%
OBEC GRIBOV	0000330451	OBECNÝ ÚRAD	GRIBOV	09022	SK	1470	0,02%	97,88%
OBEC KEČKOVCE	0000330540	OBECNÝ ÚRAD KEČKOVCE	VÝŠNÝ ORLÍK	09011	SK	1470	0,02%	97,90%
OBEC KRAJNÁ POLANA	0000330604	KRAJNÁ POLANA	KRAJNÁ POLANA	09005	SK	1470	0,02%	97,92%
OBEC KRUSINEC	0000330647	KRUSINEC	STROPKOV	09101	SK	1470	0,02%	97,94%
OBEC LOMNÉ	0000330680	OBECNÝ ÚRAD	LOMNÉ	09033	SK	1470	0,02%	97,97%
OBEC MAKOVCE	0000330698	OBECNÝ ÚRAD 13	MAKOVCE	09023	SK	1470	0,02%	97,99%
OBEC MLYNÁROVCE	0000330787	OBECNÝ ÚRAD	MLYNÁROVCE	09016	SK	1470	0,02%	98,01%
OBEC NIŽNÝ MIROŠOV	0000330833	OBECNÝ ÚRAD NIŽNÝ MIROŠOV	VÝŠNÝ ORLÍK	09011	SK	1470	0,02%	98,03%
OBEC NIŽNÝ ORLÍK	0000330841	OBECNÝ ÚRAD NIŽNÝ ORLÍK	VÝŠNÝ ORLÍK	09011	SK	1470	0,02%	98,05%
OBEC OLŠAVKA	0000330876	OBECNÝ ÚRAD OLŠAVKA	BUKOVCE	09022	SK	1470	0,02%	98,07%
OBEC KRUCHOV	0000330957	OBECNÝ ÚRAD	MIŇOVCE	09032	SK	1470	0,02%	98,09%
OBEC STAŠKOVCE	0000330981	STAŠKOVCE 74	HAVAJ	09023	SK	1470	0,02%	98,11%
OBEC ŠARIŠSKÝ ŠTIAVNIK	0000331058	OBECNÝ ÚRAD	ŠARIŠSKÝ ŠTIAVNIK	09042	SK	1470	0,02%	98,13%
OBEC VELKROP	0000331155	VELKROP	STROPKOV	09101	SK	1470	0,02%	98,15%
OBEC VISLAVA	0000331163	VISLAVA	CHOTCA	09021	SK	1470	0,02%	98,18%
OBEC ČERNOCHOV	0000331431	LESNÁ 40/12	ČERNOCHOV	07632	SK	1470	0,02%	98,20%
OBEC KOŽUCHOV OKRES TREBIŠOV	0000331601	KOŽUCHOV 62	KOŽUCHOV	07601	SK	1470	0,02%	98,22%
OBEC SOLNÍČKA OKRES TREBIŠOV	0000331937	SOLNÍČKA 68	SOLNÍČKA	07653	SK	1470	0,02%	98,24%
OBEC SVINICE	0000331988	HLAVNÁ 75/3	SVINICE	07637	SK	1470	0,02%	98,26%
OBEC ZBEHŇOV	0000332160	OBECNÝ ÚRAD	ZBEHŇOV	07801	SK	1470	0,02%	98,28%
OBEC ĎURDOŠ	0000332364	OBECNÝ ÚRAD	ĎURDOŠ	09431	SK	1470	0,02%	98,30%
OBEC JASENOVCE	0000332437	JASENOVCE	HOLCIKOVCE	09405	SK	1470	0,02%	98,32%
OBEC JUSKOVA VOĽA	0000332453	OBECNÝ ÚRAD 82	JUSKOVA VOĽA	09412	SK	1470	0,02%	98,34%
OBEC RADVANOVCE	0000332721	OBECNÝ ÚRAD	HANUŠOVCE NAD TOPĽOU	09431	SK	1470	0,02%	98,36%
OBEC RAFAJOVCE	0000332739	OBECNÝ ÚRAD	RAFAJOVCE	09405	SK	1470	0,02%	98,39%
OBEC REMENINY	0000332747	OBECNÝ ÚRAD 11	REMINY	09431	SK	1470	0,02%	98,41%
OBEC VLAČA	0000332917	OBECNÝ ÚRAD	VLAČA	09431	SK	1470	0,02%	98,43%
OBEC VÝŠNÝ HRABOVEC	0000689297	VÝŠNÝ HRABOVEC	TOKAJIK	09034	SK	1470	0,02%	98,45%
OBEC KLIN NAD BODROGOM	0000689718	KLIN NAD BODROGOM 34	KLIN NAD BODROGOM	07631	SK	1470	0,02%	98,47%
OBEC BOČIAR	0000690171	BOCIAR	BOCIAR	04456	SK	1470	0,02%	98,49%
OBEC HOŠŤOVCE	0000690252	HOŠŤOVCE 1	HOŠŤOVCE	04402	SK	1470	0,02%	98,51%

OBEC VEĽKÝ SLIVNÍK	0000690571	VEĽKÝ SLIVNÍK 82	VEĽKÝ SLIVNÍK	08267	SK	1470	0,02%	98,53%
OBEC ŠARIŠSKÁ TRSTENÁ	0000690589	SAR.TRSTENA 1	PUSOVCE	08214	SK	1470	0,02%	98,55%
OBEC ČELOVCE	0000690597	ČELOVCE 1	ČELOVCE	08214	SK	1470	0,02%	98,57%
OBEC JANOV	0000690627	OBEČNÝ ÚRAD 83	JANOV	08242	SK	1470	0,02%	98,60%
OBEC SUCHÁ DOLINA	0000690635	OBEČNÝ ÚRAD	SUCHÁ DOLINA	08243	SK	1470	0,02%	98,62%
OBEC HRAŠOVÍK	0000691232	OBEČNÝ ÚRAD	HRAŠOVÍK	04442	SK	1470	0,02%	98,64%
OBEC NOVÝ SALAŠ	0000691283	NOVÝ SALAŠ	SLANEC	04417	SK	1470	0,02%	98,66%
OBEC SLANSKÁ HUTA	0000691330	OBEČNÝ ÚRAD	SLANSKÁ HUTA	04417	SK	1470	0,02%	98,68%
OBEC ZÁDIEL	0000691437	ZÁDIEL 83	TURŇA NAD BODVOU	04402	SK	1470	0,02%	98,70%
OBEC SILICKÁ JABLONICA	0017078270	OBEČNÝ ÚRAD	SILICKÁ JABLONICA	04943	SK	1470	0,02%	98,72%
OBEC VIŠŇOV	00332119	HLAVNÁ 22	VIŠŇOV	07661	SK	1470	0,02%	98,74%
OBEC BOGLIARKA	0000321885	OBEČNÝ ÚRAD	BOGLIARKA	08604	SK	735	0,01%	98,75%
OBEC HUTKA	0000322067	OBEČNÝ ÚRAD	NIŽNÁ POLIANKA	08636	SK	735	0,01%	98,76%
OBEC JEDLINKA	0000322091	OBEČNÝ ÚRAD JEDLINKA	NIŽNÁ POLIANKA	08636	SK	735	0,01%	98,77%
OBEC KOBYLNIČE	0000322121	OBEČNÝ ÚRAD	GIRALTOVCE	08701	SK	735	0,01%	98,78%
OBEC KOŽANY	0000322172	OBEČNÝ ÚRAD	KOŽANY	08612	SK	735	0,01%	98,80%
OBEC KRÍŽE	0000322202	KRÍŽE 8	KRÍŽE	08604	SK	735	0,01%	98,81%
OBEC LIVOV	0000322296	LIVOV 30	LIVOV	08605	SK	735	0,01%	98,82%
OBEC LIVOVSÁ HUTA	0000322300	LIVOVSÁ HUTA 33	LIVOVSÁ HUTA	08605	SK	735	0,01%	98,83%
OBEC MIKULÁŠOVÁ	0000322393	OBEČNÝ ÚRAD	MIKULÁŠOVÁ	08636	SK	735	0,01%	98,84%
OBEC OLŠAVCE	0000322458	OBEČNÝ ÚRAD	OLŠAVCE	08646	SK	735	0,01%	98,85%
OBEC VARADKA	0000322695	OBEČNÝ ÚRAD VARADKA	NIŽNÁ POLIANKA	08636	SK	735	0,01%	98,86%
OBEC VYŠNÝ TVAROŽEC	0000322733	OBEČNÝ ÚRAD	GABOLTOV	08602	SK	735	0,01%	98,87%
OBEC ČUKALOVCE	0000322903	OBEČNÝ ÚRAD	ČUKALOVCE	06735	SK	735	0,01%	98,88%
OBEC JALOVÁ	0000323063	JALOVA	STAKCIN	06761	SK	735	0,01%	98,89%
OBEC KOLBASOV	0000323152	OBEČNÝ ÚRAD	KOLBASOV	06766	SK	735	0,01%	98,90%
OBEC MICHAJLOV	0000323241	OBEČNÝ ÚRAD	MICHAJLOV	06773	SK	735	0,01%	98,91%
OBEC NECHVÁLOVA POLIANKA	0000323284	OBEČNÝ ÚRAD	NECHVÁLOVA POLIANKA	06733	SK	735	0,01%	98,92%
OBEC NIŽNÁ JABLONKA	0000323292	OBEČNÝ ÚRAD	NIŽNÁ JABLONKA	06734	SK	735	0,01%	98,93%
OBEC PARIHUZOVCÉ	0000323390	OBEČNÝ ÚRAD	PARIHUZOVCÉ	06735	SK	735	0,01%	98,94%
OBEC PRÍSLUP	0000323438	OBEČNÝ ÚRAD	PRÍSLUP	06766	SK	735	0,01%	98,95%
OBEC RUNINA	0000323497	OBEČNÝ ÚRAD	RUNINA	06765	SK	735	0,01%	98,96%
OBEC RUSKÁ VOLOVÁ	0000323501	OBEČNÝ ÚRAD	RUSKÁ VOLOVÁ	06772	SK	735	0,01%	98,97%
OBEC RUSKÝ POTOK	0000323527	OBEČNÝ ÚRAD	RUSKÝ POTOK	06766	SK	735	0,01%	98,98%
OBEC SUKOV	0000323616	OBEČNÝ ÚRAD	SUKOV	06702	SK	735	0,01%	99,00%
OBEC ŠMIGOVEC	0000323632	OBEČNÝ ÚRAD	ŠMIGOVEC	06774	SK	735	0,01%	99,01%
OBEC VYŠNÁ JABLONKA	0000323772	VYŠNÁ JABLONKA 90	VYŠNÁ JABLONKA	06734	SK	735	0,01%	99,02%
OBEC TREBEJOV	0000324809	TREBEJOV 68	KYSÁK	04481	SK	735	0,01%	99,03%
OBEC BLATNÁ POLIANKA	0000325040	OBEČNÝ ÚRAD	BLATNÁ POLIANKA	07244	SK	735	0,01%	99,04%
OBEC HUSÁK	0000325201	HUSÁK 59	HUSÁK	07251	SK	735	0,01%	99,05%
OBEC RUSKÁ BYSTRÁ	0000325724	RUSKÁ BYSTRÁ 7	RUSKÁ BYSTRÁ	07264	SK	735	0,01%	99,06%
OBEC STRETÁVKA	0000325830	STRETÁVKA 7	STRETÁVKA	07213	SK	735	0,01%	99,07%
OBEC BREŽANY	0000326887	OBEČNÝ ÚRAD 20	BREŽANY	08241	SK	735	0,01%	99,08%
OBEC LÚČINA	0000327409	LÚČINA 8	LÚČINA	08207	SK	735	0,01%	99,09%
OBEC ONDRAŠOVCE	0000327557	OBEČNÝ ÚRAD	ONDRAŠOVCE	08233	SK	735	0,01%	99,10%
OBEC RATVAJ	0000327671	RATVAJ 1	RATVAJ	08266	SK	735	0,01%	99,11%
OBEC RENČISOV	0000327697	RENČISOV 11	RENČISOV	08262	SK	735	0,01%	99,12%
OBEC SENIAKOVCE	0000327751	OBEČNÝ ÚRAD	SENIÁKOVCE	08203	SK	735	0,01%	99,13%
OBEC VYSOKÁ	0000327999	OBEČNÝ ÚRAD 73	VYSOKÁ	08274	SK	735	0,01%	99,14%
OBEC ARDOVO	0000328090	ARDOVO 34	ARDOVO	04955	SK	735	0,01%	99,15%
OBEC MARKUŠKA	0000328499	MARKUŠKA 18	MARKUŠKA	04934	SK	735	0,01%	99,16%
OBEC PETROVO	0000328634	PETROVO 29	PETROVO	04935	SK	735	0,01%	99,17%
OBEC PRIHRADZANY	0000328651	PRIHRADZANY	SIVETICE	04915	SK	735	0,01%	99,18%
OBEC STRATENÁ	0000328855	STRATENÁ 46	STRATENÁ	04971	SK	735	0,01%	99,19%
OBEC BREZNIČKA	0000330337	BREZNICKA	STROPKOV	09101	SK	735	0,01%	99,21%
OBEC BYSTRÁ	0000330361	OBEČNÝ ÚRAD	BYSTRÁ	09023	SK	735	0,01%	99,22%
OBEC BŽANY	0000330370	BŽANY 52	TURANY NAD ONDAVOU	09033	SK	735	0,01%	99,23%
OBEC DOBROSLAVA	0000330418	DOBROSLAVA	KAPISOVA	09001	SK	735	0,01%	99,24%
OBEC FIJAŠ	0000330442	FIJAŠ	GIRALTOVCE	08701	SK	735	0,01%	99,25%
OBEC JAKUŠOVCE	0000330515	JAKUŠOVCE	KOLBOVCE	09031	SK	735	0,01%	99,26%
OBEC JURKOVA VOLA	0000330523	JURKOVA VOLA	SVIDNIK	08901	SK	735	0,01%	99,27%
OBEC KOLBOVCE	0000330558	KOLBOVCE	KOLBOVCE	09031	SK	735	0,01%	99,28%
OBEC KOREJOVCÉ	0000330566	KOREJOVCÉ	MEDVEDIE	09004	SK	735	0,01%	99,29%
OBEC KORUNKOVA	0000330574	KORUNKOVA	KOLBOVCE	09031	SK	735	0,01%	99,30%
OBEC KOŽUCHOVCE	0000330582	OBEČNÝ ÚRAD	KOŽUCHOVCE	09022	SK	735	0,01%	99,31%



OBEC KRAJNÉ ČIERNO	0000330621	KRAJNÉ ČIERNO	LADOMIROVÁ	09003	SK	735	0,01%	99,32%
OBEC KRIŠLOVCE	0000330639	KRIŠLOVCE	KOLBOVCE	09031	SK	735	0,01%	99,33%
OBEC MALÁ POLANA	0000330701	MALÁ POLANA	MIKOVÁ	09024	SK	735	0,01%	99,34%
OBEC MATOVCE	0000330710	MATOVCE	OKRUHLE	09042	SK	735	0,01%	99,35%
OBEC MEDVEDIE	0000330728	MEDVEDIE	MEDVEDIE	09004	SK	735	0,01%	99,36%
OBEC MIKOVA	0000330744	MIKOVA	MIKOVA	09024	SK	735	0,01%	99,37%
OBEC MRÁZOVCE	0000330779	OBEČNÝ ÚRAD 20	MRÁZOVCE	09034	SK	735	0,01%	99,38%
OBEC NIŽNÁ JEDĽOVÁ	0000330795	OBEČNÝ ÚRAD	NIŽNÁ JEDĽOVÁ	08901	SK	735	0,01%	99,39%
OBEC NIŽNÝ KOMÁRNIK	0000330825	NIŽNÝ KOMÁRNIK 29	NIŽNÝ KOMÁRNIK	09005	SK	735	0,01%	99,40%
OBEC NOVA POLIANKA	0000330850	NOVA POLIANKA	SVIDNIK	08901	SK	735	0,01%	99,42%
OBEC POTOKY	0000330884	POTOKY	STROPKOV	09101	SK	735	0,01%	99,43%
OBEC PRÍKRA	0000330892	PRÍKRA	KRAJNÁ POLANA	09005	SK	735	0,01%	99,44%
OBEC PSTRINA	0000330906	PSTRINA	MIROLA	09006	SK	735	0,01%	99,45%
OBEC RAKOVČÍK	0000330922	RAKOVČÍK 47	RAKOVČÍK	09041	SK	735	0,01%	99,46%
OBEC SOLNÍK	0000330973	SOLNÍK 28	KOLBOVCE	09031	SK	735	0,01%	99,47%
OBEC ŠARBOV	0000331040	SARBOV	MEDVEDIE	09004	SK	735	0,01%	99,48%
OBEC ŠEMETKOVCE	0000331066	SEMETKOVCE	LADOMIROVA	09003	SK	735	0,01%	99,49%
OBEC ŠTEFUROV	0000331074	ŠTEFUROV 31	OKRUHLÉ	09042	SK	735	0,01%	99,50%
OBEC TOKAJÍK	0000331091	TOKAJIK	TOKAJIK	09034	SK	735	0,01%	99,51%
OBEC VAGRINEC	0000331112	VAGRINEC	LADOMIROVÁ	09003	SK	735	0,01%	99,52%
OBEC VÁPENÍK	0000331139	VAPENIK	KRUZLOVA	09002	SK	735	0,01%	99,53%
OBEC VARECHOVCE	0000331147	OBEČNÝ ÚRAD	VARECHOVCE	09023	SK	735	0,01%	99,54%
OBEC VLADICA	0000331171	VLADICA	HAVAJ	09023	SK	735	0,01%	99,55%
OBEC VOJTOVCE	0000331180	VOJTOVCE	STROPKOV	09101	SK	735	0,01%	99,56%
OBEC VÝŠKOVCE	0000331198	VÝŠKOVCE 12	CHOTČA	09021	SK	735	0,01%	99,57%
OBEC VYŠNÝ KOMÁRNIK	0000331236	VYSNY KOMARNIK	KRAJNA POLANA	09005	SK	735	0,01%	99,58%
OBEC BYŠTA	0000331392	OKRUŽNÁ	BYŠTA	07613	SK	735	0,01%	99,59%
OBEC IŽKOVCE	0000331562	IŽKOVCE 56	IŽKOVCE	07672	SK	735	0,01%	99,60%
OBEC TRNÁVKA	0000332011	SEČOVSKÁ 82/4	TRNÁVKA	07801	SK	735	0,01%	99,62%
OBEC DETRÍK	0000332348	OBEČNÝ ÚRAD	DETRÍK	09431	SK	735	0,01%	99,63%
OBEC GIGLOVCE	0000332372	GIGLOVCE 50	GIGLOVCE	09405	SK	735	0,01%	99,64%
OBEC PETKOVCE	0000332666	PETKOVCE 35	PETKOVCE	09433	SK	735	0,01%	99,65%
OBEC PISKOROVCE	0000332682	OBEČNÝ ÚRAD	PISKOROVCE	09405	SK	735	0,01%	99,66%
OBEC PRITULANY	0000332704	PRITULANY	RUSKA PORUBA	09408	SK	735	0,01%	99,67%
OBEC PROSAČOV	0000332712	OBEČNÝ ÚRAD	PROSAČOV	09431	SK	735	0,01%	99,68%
OBEC RUSKÁ KAJŇA	0000332771	OBEČNÝ ÚRAD	RUSKÁ KAJŇA	09407	SK	735	0,01%	99,69%
OBEC RUSKÁ VOLA	0000332798	OBEČNÝ ÚRAD	RUSKÁ VOLA	09431	SK	735	0,01%	99,70%
OBEC ŠTEFANOVCE	0000332879	OBEČNÝ ÚRAD	ŠTEFANOVCE	09401	SK	735	0,01%	99,71%
OBEC VAVRINEC	0000332909	VAVRINEC 2	VAVRINEC	09431	SK	735	0,01%	99,72%
OBEC ZÁVADA	0000332976	ZAVADA	RUSKA PORUBA	09408	SK	735	0,01%	99,73%
OBEC ZLATNÍK	0000332984	ZLATNÍK 21	VYŠNÝ ŽIPOV	09433	SK	735	0,01%	99,74%
OBEC SLAVOŠKA	0000595179	SLAVOŠKA 26	SLAVOŠKA	04934	SK	735	0,01%	99,75%
OBEC HANKOVÁ	0000595187	HANKOVÁ 35	HANKOVÁ	04934	SK	735	0,01%	99,76%
OBEC RAŠICE	0000649767	OBEČ RAŠICE	GEMERSKÁ VES	98262	SK	735	0,01%	99,77%
OBEC ŠASA	0000649821	SASA	RYBNÍK PRI RATKOVEJ	98264	SK	735	0,01%	99,78%
OBEC HRLICA	0000650048	HRLICA	RATKOVSKÉ BYSTRÉ	98266	SK	735	0,01%	99,79%
OBEC VIŠŇOVÉ	0000650161	VIŠŇOVÉ	GEMERSKÁ VES	98262	SK	735	0,01%	99,80%
OBEC POLINA	0000650170	OBEČ POLINA	GEMERSKÁ VES	98262	SK	735	0,01%	99,81%
OBEC CHVALOVÁ	0000650188	OBEČ CHVALOVÁ	CHVALOVA	98263	SK	735	0,01%	99,83%
OBEC GRUZOVCE	0000690091	OBEČNÝ ÚRAD 1	GRUZOVCE	06722	SK	735	0,01%	99,84%
OBEC SOPKOVCE	0000690104	OBEČNÝ ÚRAD 46	SOPKOVCE	06722	SK	735	0,01%	99,85%
OBEC MAŠKOVCE	0000690121	OBEČNÝ ÚRAD 2	MAŠKOVCE	06732	SK	735	0,01%	99,86%
OBEC BREZOVEC	0000690139	OBEČNÝ ÚRAD	BREZOVEC	06773	SK	735	0,01%	99,87%
OBEC HRABOVÁ ROZTOKA	0000690147	OBEČNÝ ÚRAD	HRABOVÁ ROZTOKA	06774	SK	735	0,01%	99,88%
OBEC OLŠINKOV	0000690155	OBEČNÝ ÚRAD	OLŠINKOV	06716	SK	735	0,01%	99,89%
OBEC BUNETICE	0000690201	BUNETICE	BUNETICE	04447	SK	735	0,01%	99,90%
OBEC MUDROVCE	0000690309	MUDROVCE	MUDROVCE	04447	SK	735	0,01%	99,91%
OBEC OPÁTKA	0000690465	OPÁTKA 17	OPÁTKA	04465	SK	735	0,01%	99,92%
OBEC LAŽANY	0000690481	LAŽANY 31	LAŽANY	08232	SK	735	0,01%	99,93%
OBEC DALETICE	0000690546	DALETICE	DALETICE	08263	SK	735	0,01%	99,94%
OBEC MOŠUROV	0000690562	MOŠUROV 15	MOŠUROV	08267	SK	735	0,01%	99,95%
OBEC POTÔČKY	0000695866	POTOCKY	STROPKOV	09101	SK	735	0,01%	99,96%
OBEC KOVÁČOVÁ	0000696684	KOVÁČOVÁ 28	KOVÁČOVÁ	04942	SK	735	0,01%	99,97%
OBEC BRDÁRKA	0017078512	BRDÁRKA 35	BRDÁRKA	04934	SK	735	0,01%	99,98%
OBEC REGETOVKA	0017081939	OBEČNÝ ÚRAD	BECHEROV	08635	SK	735	0,01%	99,99%
OBEC DUKOVCE	0031302955	OBEČNÝ ÚRAD	KUKOVÁ	08644	SK	470	0,01%	100,00%













**Východoslovenská  
vodárenská spoločnosť, a.s.**

📍 generálne riaditeľstvo, Komenského 50, 042 48 Košice

☎ Tel.: +421 55/79 52 777

✉ E-mail: [zakaznik@vodarne.eu](mailto:zakaznik@vodarne.eu)

🌐 [www.vodarne.eu](http://www.vodarne.eu)