

Východoslovenská  
vodárenská  
spoločnosť, a.s.



Výročná správa  
2017



# Obsah

PRÍHOVOR GENERÁLNEHO RIADITEĽA	4
--------------------------------	---

## O SPOLOČNOSTI

ZÁKLADNÉ ÚDAJE O SPOLOČNOSTI	6
ŠTATUTÁRNE ORGÁNY SPOLOČNOSTI	7
ORGANIZAČNÁ ŠTRUKTÚRA	8
ŠTRUKTÚRA SPOLOČNOSTI	9

## VÝROBA A DISTRIBÚCIA PITNEJ VODY A ODVEDENIE A ČISTENIE ODPADOVÝCH VÔD

- VÝROBA A DODÁVKA PITNEJ VODY	10
- ODVEDENIE A ČISTENIE ODPADOVÝCH VÔD	14
- KVALITA VODY	17

## EKONOMICKÉ UKAZOVATELE

EKONOMICKÉ VÝSLEDKY	20
KAPITÁLOVÁ A MAJETKOVÁ ŠTRUKTÚRA	23
CENOVÁ POLITIKA	25
ZÁKAZNÍCKA ORIENTÁCIA	26
INVESTÍCIE A OPRAVA MAJETKU	30
PERSONÁLNE OTÁZKY	32
SYSTÉM ENERGETICKÉHO MANAŽÉRSTVA (EnMS)	33
POLITIKA IMS	34
SPOLOČENSKÁ ZODPOVEDNOSŤ	35
VÍZIE A CIELE NA ROK 2018	36
DCÉRSKE SPOLOČNOSTI	37

## PRÍLOHY

ÚČTOVNÁ ZÁVIERKA	38
SPRÁVA AUDÍTORA	60
SPRÁVA DOZORNEJ RADY	64
ZOZNAM AKCIONÁROV K 31. 12. 2017	66







# Príhovor generálneho riaditeľa



Ing. Stanislav Hreha, PhD.

Vážení akcionári, obchodní partneri, kolegovia, priatelia,

dovoľte mi, aby som Vás v tejto výročnej správe oboznámil s činnosťou a výsledkami Východoslovenskej vodárenskej spoločnosti, a.s. za rok 2017. VVS, a.s. zabezpečuje výrobu a plynulú dodávku pitnej vody i odkanalizovanie a čistenie odpadových vôd v 16 okresoch Košického, Prešovského a čiastočne i Banskobystrického kraja, zamestnáva viac ako 2 000 pracovníkov v 9 závodoch.

Je stabilnou, modernou a zákaznícky orientovanou vodárenskou spoločnosťou. VVS, a.s. je marketingovo orientovaná spoločnosť, preto v centre jej záujmu je vždy zákazník, o čom svedčí i 11 moderne vybavených zákazníckych centier a call centrum. K dispozícii má obnovený vozový park a pracuje prostredníctvom moderných, efektívnych a ekonomicky výhodných technológií na úpravu vody, ktoré do svojich prevádzok implementovala v záujme riešenia potrieb zásobovania kvalitnou pitnou vodou.

Sme naďalej lídrom na Slovensku v realizácii investičných projektov zameraných na zvýšenie percenta pripojenosti obyvateľov na verejný vodovod a kanalizáciu. Z celkovej počtu 1 263 903 obyvateľov v rámci pôsobenia spoločnosti je na verejný vodovod k 31. 12. 2017 pripojených 965 417 obyvateľov, čo predstavuje pripojenosť vo výške 76,4 % obyvateľstva, na verejnú kanalizáciu je pripojených 743 883 obyvateľov, čo predstavuje pripojenosť vo výške 58,9 %. Dĺžka vodovodnej siete v roku 2017 vzrástla na 6 411 km a má 158 152 vodovodných prípojok. Dĺžka kanalizačnej siete je dnes už 2 757 km s 93 552 prípojkami.

Výsledkom hospodárenia v roku 2017 je však strata vo výške 77 161 €. Región, ktorý spravujeme - východné Slovensko má bohužiaľ najnižšie percento pripojenosti na verejný vodovod a verejnú kanalizáciu v rámci Slovenskej republiky. Z tohto dôvodu je prioritou našej spoločnosti realizovať investičné projekty s cieľom rozšírenia vodovodnej a kanalizačnej siete. Preto ma mimoriadne teší, že v roku 2017 sme začali s realizáciou investičných projektov kofinancovaných zo zdrojov EÚ v Čiernej nad Tisou - splašková kanalizácia prilahlých obcí a intenzifikácia ČOV, rovnako sa rozbehol projekt vybudovania kanalizačnej siete a ČOV v obciach Trhovište a Bánovce nad Ondavou i v meste Kráľovský Chlmec - rozšírenie jednotnej a splaškovej kanalizácie a intenzifikácia ČOV v celkovej hodnote 38 486 761 €.

Aj v minulom roku pokračovala vodárenská spoločnosť v projekte Čisté obce, ktorý je dôkazom, že starostlivosť o životné prostredie je pre spoločnosť mimoriadne dôležitá. Čisté obce je projekt vývozu odpadu zo žúmp za zvýhodnené ceny v obciach, kde nie je kanalizácia, čo vedie k značnému zamedzeniu nelegálnej likvidácie obsahu žúmp. Naďalej pokračuje i projekt „Prípojka za 1 €“, v rámci ktorého sa občania na verejný vodovod a verejnú kanalizáciu môžu pripojiť za atraktívnu a prijateľnú cenu. Modernými spôsobmi sa snažíme mladým ľuďom vštípiť úctu k vode, napríklad i minuloročnou kampaňou „Nech sa páči, vodovodná“, ktorá opätovne zasiahla cieľovú skupinu mladých a stretla sa s veľkým ohlasom. Podporujeme nový vodárenský odbor, ktorého úlohou je vychovať novú generáciu vodárenských odborníkov, lebo nie každá práca sa dá nahradiť technikou.

Dovoľte mi preto, aby som sa poďakoval akcionárom, členom orgánov spoločnosti, kolegom, obchodným partnerom za ich každodennú prácu v roku 2017, ktorá je predpokladom na dosiahnutie výborných výsledkov a posúva nás každý rok k väčšej spokojnosti širokej obce našich zákazníkov. Všetkým pracovníkom spoločnosti by som rád poprial veľa úspechov v práci i v osobnom živote.



Ing. Stanislav Hreha, PhD.  
generálny riaditeľ a predseda predstavenstva VVS, a.s.

## O spoločnosti



## Základné údaje o spoločnosti

**Obchodné meno:** Východoslovenská vodárenská spoločnosť, a.s.

**Sídlo:** Komenského 50, 042 48 Košice

**IČO:** 36 570 460

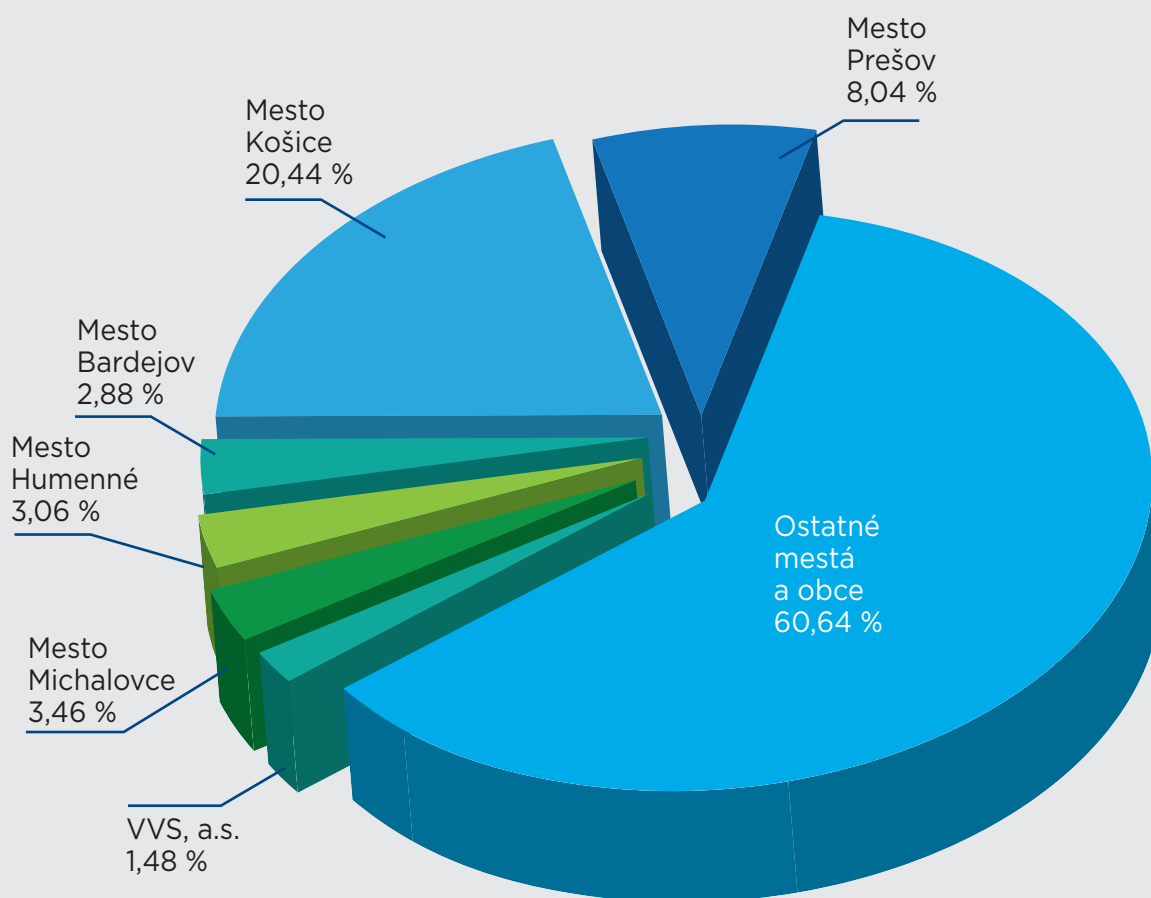
**Dátum zápisu do obchodného registra:** 1. 5. 2003 (Obchodný register Okresného súdu Košice I, v odd. Sa, vl. č. 1243/V)

**Právna forma:** akciová spoločnosť

**Základné imanie spoločnosti:** 232 166 240,54 €, 6 995 066 kusov akcií na meno, menovitá hodnota akcie 33,19 €

**Akcionári k 31. 12. 2017:** mestá a obce v regióne pôsobnosti spoločnosti 98,52 % a VVS, a. s., 1,48 %.

Akciová spoločnosť Východoslovenská vodárenská spoločnosť (ďalej tiež „VVS, a. s.“, „Spoločnosť“) vznikla 1. 5. 2003 v súlade s privatizačným projektom a rozhodnutím Ministerstva pre správu a privatizáciu národného majetku SR č. 836 zo dňa 4. 9. 2002. Týmto dňom prebrala VVS, a. s., všetky aktíva, pasíva, práva a záväzky (i neznáme) vrátane práv a záväzkov z pracovnoprávných vzťahov, okrem práv podľa § 16 zákona č. 92/1991 Zb., štátneho podniku Východoslovenské vodárne a kanalizácie.



Štruktúra akcionárov



# Štatutárne orgány spoločnosti



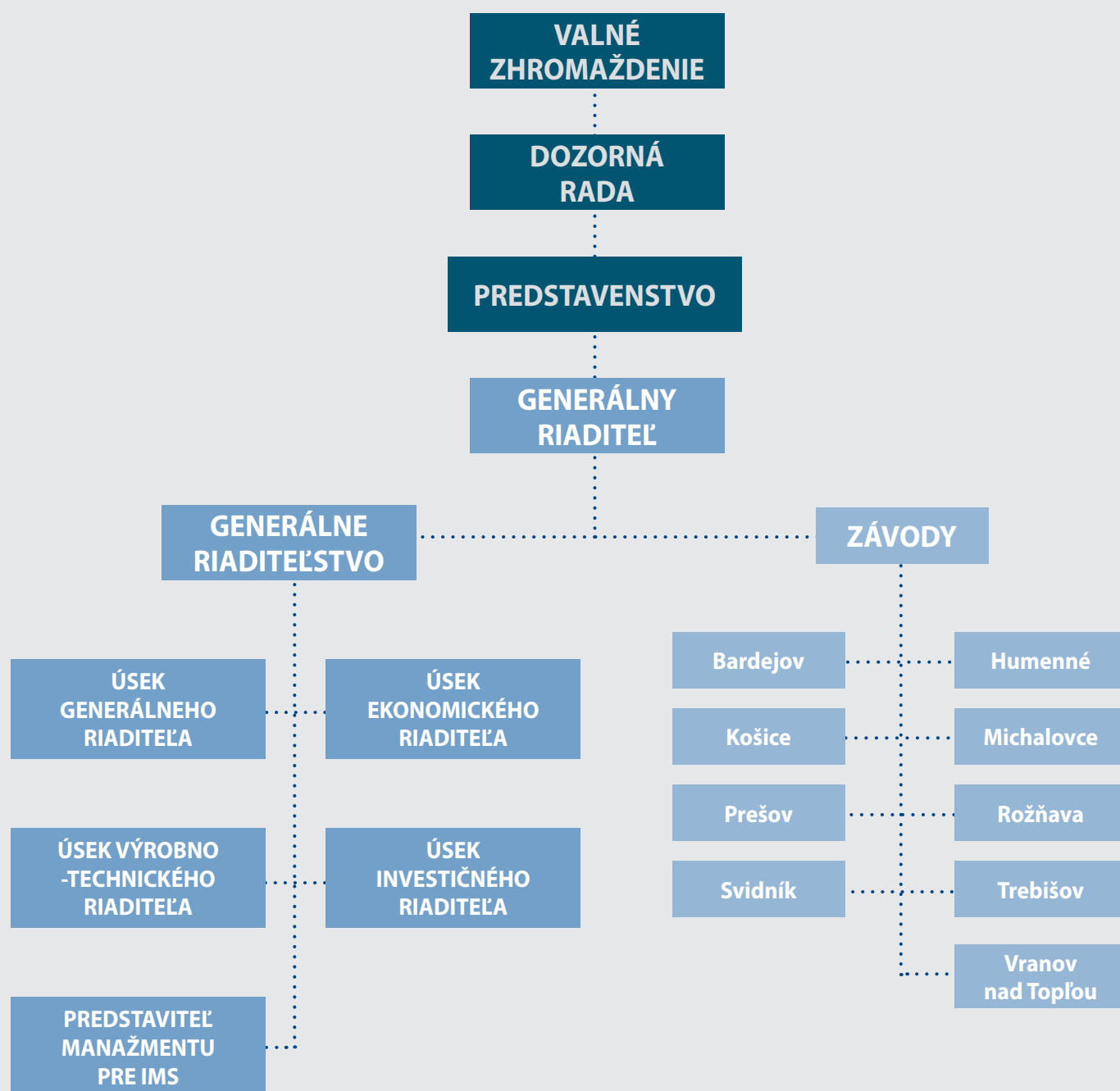
## PREDSTAVENSTVO

Ing. Stanislav Hreha, PhD.	predseda Predstavenstva VVS, a.s.
MUDr. Richard Raši, PhD., MPH	podpredseda Predstavenstva VVS, a.s.
Ing. Anita Gašparíková	člen Predstavenstva VVS, a.s.
Ing. Rudolf Kočiško	člen Predstavenstva VVS, a.s. (skončenie funkcie: 11. 12. 2017)
Ing. Róbert Hézsely	člen Predstavenstva VVS, a.s. (vznik funkcie: 11. 12. 2017)
Ing. István Zachariaš	člen Predstavenstva VVS, a.s.
MUDr. Boris Hanuščák	člen Predstavenstva VVS, a.s.
Ing. Andrea Turčanová	člen Predstavenstva VVS, a.s.
Ing. Ján Ragan	člen Predstavenstva VVS, a.s.
Viliam Zahorčák	člen Predstavenstva VVS, a.s.
PhDr. Jana Vaľová	člen Predstavenstva VVS, a.s.

## DOZORNÁ RADA

Ing. Richard Majza, MBA	predseda Dozornej rady VVS, a.s.
Mgr. Igor Sidor, PhD., MBA	podpredseda Dozornej rady VVS, a.s.
MUDr. Peter Obrimčák	člen Dozornej rady VVS, a.s.
Ing. Róbert Puci	člen Dozornej rady VVS, a.s.
Miroslav Jurčišin	člen Dozornej rady VVS, a.s.
Ing. Martin Dunčko	člen Dozornej rady VVS, a.s.
Mária Kajatyová	člen Dozornej rady VVS, a.s.
Ing. Peter Molčan	člen Dozornej rady VVS, a.s.
MVDr. Eva Cireňová	člen Dozornej rady VVS, a.s.

# Organizačná štruktúra





# Štruktúra spoločnosti

## GENERÁLNE RIADITEĽSTVO

Generálny riaditeľ	Ing. Stanislav Hreha, PhD.
Ekonomická riaditeľka	Ing. Anita Gašparíková
Investičný riaditeľ	Ing. Róbert Hézsely
Výrobno-technický riaditeľ	Ing. Rudolf Kočiško
Sídlo:	Komenského 50 Košice

## ZÁVOD BARDEJOV

Riaditeľ závodu:	Mgr. Vladimír Novák
Sídlo:	Duklianska 3 Bardejov
Územná pôsobnosť:	okres Bardejov

## ZÁVOD HUMENNÉ

Riaditeľ závodu:	Ing. Jozef Murín /do 30. 6. 2017/ Ing. Kristián Babinec /od 1. 7. 2017/
Sídlo:	Osloboditeľov 108 Humenné
Územná pôsobnosť:	okres Humenné okres Snina okres Medzilaborce

## ZÁVOD KOŠICE

Riaditeľ závodu:	Ing. Gabriel Fedák, PhD.
Sídlo:	Komenského 50 Košice
Územná pôsobnosť:	Mesto Košice Košice okolie

## ZÁVOD MICHALOVCE

Riaditeľ závodu:	Ing. Kristián Babinec /do 30. 6. 2017/ Ing. Marián Červeňák /od 1. 12. 2017/
Sídlo:	P. O. Hviezdoslava 50 Michalovce
Územná pôsobnosť:	okres Michalovce okres Sobrance

## ZÁVOD PREŠOV

Riaditeľ závodu:	Ing. Jozef Polomský /do 30. 11. 2017/ Ing. Karol Kalinák /od 1. 12. 2017/
Sídlo:	Kúpeľná 3 Prešov
Územná pôsobnosť:	okres Prešov okres Sabinov

## ZÁVOD ROŽŇAVA

Riaditeľ závodu:	Ing. Stanislav Prcúch
Sídlo:	Štítnická 19 Rožňava
Územná pôsobnosť:	okres Rožňava okres Revúca

## ZÁVOD SVIDNÍK

Riaditeľ závodu:	Ing. Michal Bartko
Sídlo:	Stropkovská 643/79 Svidník
Územná pôsobnosť:	okres Svidník okres Stropkov

## ZÁVOD TREBIŠOV

Riaditeľ závodu:	Ing. Michal Leškanič
Sídlo:	Komenského 1872 Trebišov
Územná pôsobnosť:	okres Trebišov

## ZÁVOD VRANOV NAD TOPĽOU

Riaditeľ závodu:	Ing. Viera Kavuličová
Sídlo:	Mlynská 1348 Vranov nad Topľou
Územná pôsobnosť:	okres Vranov nad Topľou

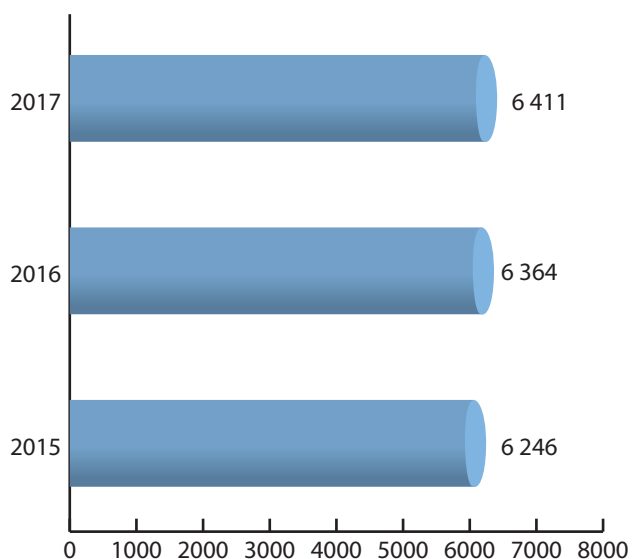
## Výroba a distribúcia pitnej vody a odvedenie a čistenie odpadových vôd



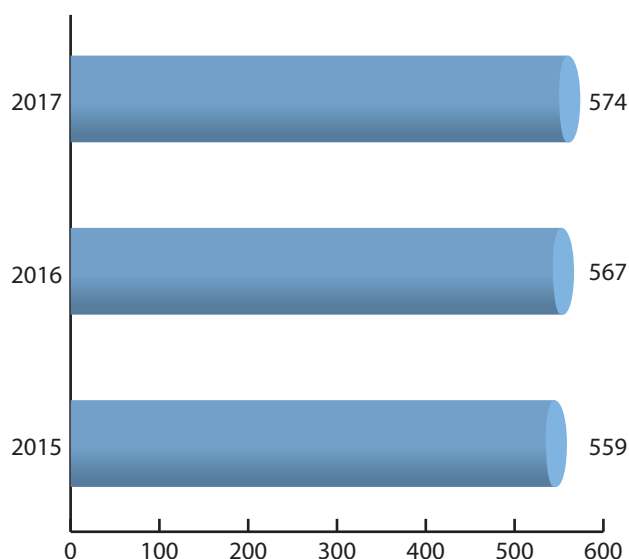


## Výroba a dodávka pitnej vody

UKAZOVATEĽ	Merná jednotka	2015	2016	2017
Počet zásobovaných obyvateľov	osoby	953 505	958 487	965 417
Pripojenosť	%	75,6	75,9	76,4



Dĺžka prevádzkovej vodovodnej siete  
(bez prípojok) v km



Počet obcí s verejným vodovodom

## ZÁKLADNÉ UKAZOVATELE

UKAZOVATEĽ	Merná jednotka	2015	2016	2017
DĹŽKA PREVÁDZKOVANEJ VODOVODNEJ SIETE BEZ PRÍPOJOK	km	6 246	6 364	6 411
POČET VODOVODNÝCH PRÍPOJOK	ks	151 079	154 595	158 152
DĹŽKA VODOVODNÝCH PRÍPOJOK	km	1 329	1 432	1 431
POČET ÚPRAVNÍ VÔD	ks	38	35	37
CELKOVÁ KAPACITA ÚPRAVNÍ VÔD	l. s <sup>-1</sup>	3 533	3 240	3 210
POČET VODOJEMOV	ks	459	466	467
POČET PREVÁDZKOVANÝCH VEREJNÝCH VODOVODOV	počet	234	233	234
POČET OBCÍ S VEREJNÝM VODOVODOM	počet	559	567	574

Plynulá dodávka pitnej vody v roku 2017 bola zabezpečená nepretržite vo všetkých spotrebiskách regiónu, kde má naša spoločnosť pôsobnosť.

Z celkového počtu 1 263 903 obyvateľov žijúcich v regiónoch Slovenska s pôsobnosťou spoločnosti bolo v roku 2017 pripojených na verejný vodovod 965 417 obyvateľov, čo predstavuje 76,4 % napojenosť. Medziročne napojenosť vzrástla o 0,5 %, čo znamená o 6 930 obyvateľov viac napojených na vodovod. Najväčší nárast počtu odberateľov za rok 2017 bol v regióne závodu Košice, Prešov a Michalovce z dôvodu realizácie vodovodných prípojok v rámci projektu „Napojme sa“ a ukončenia projektu „Zásobovanie pitnou vodou a odkanalizovanie obcí v mikroregióne Bodva“.

Dĺžka vodovodného potrubia je 6 411 km. Celkový počet vodovodných prípojok je 158 152 ks v celkovej dĺžke 1 431 km. K 31. 12. 2017 bolo osadených 156 120 kusov vodomeroch na odberných miestach, čo predstavuje 98,72 % merateľnosť. Oproti roku 2016 je medziročný nárast merateľnosti o 0,07 %.

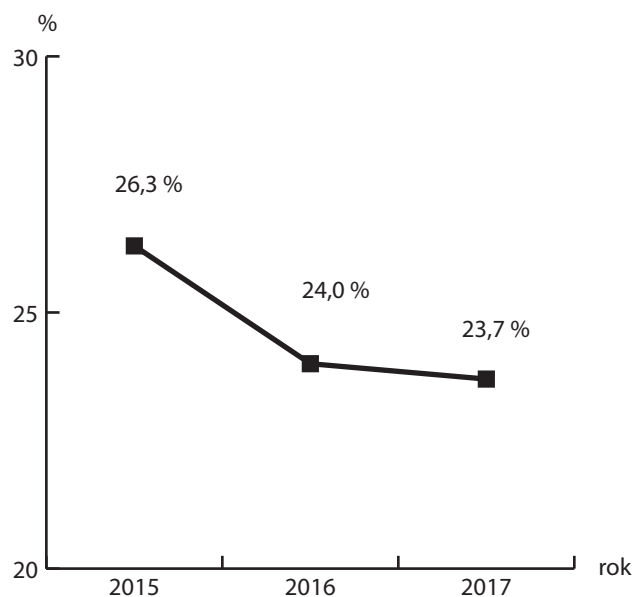
V roku 2017 bolo v evidencii spoločnosti 37 úpravní vôd s celkovou kapacitou 3 210 l. s<sup>-1</sup>, z toho bolo v prevádzke 28 úpravní vôd. Spoločnosť prevádzkovala aj 467 vodojemov s celkovým objemom 401 973 m<sup>3</sup>. Celkový počet prevádzkovaných verejných vodovodov (samostatných i skupinových) je 234. Počet obcí s verejným vodovodom je 574, z toho verejné vodovody v majetku našej spoločnosti sú v 342 obciach a vo výlučnom majetku obce je 45 vodovodov. V 187 obciach sú verejné vodovody spoločným majetkom našej spoločnosti a obce, kde časť obecného majetku prevádzkujeme na základe zmluvy o výkone správy majetku obce.

Za rok 2017 sme vyrobili 44 743 tis. m<sup>3</sup> pitnej vody, z čoho sme odberateľom fakturovali 34 284 tis. m<sup>3</sup>. Vývoj vody pitnej fakturovanej je charakterizovaný miernym poklesom v porovnaní s minulým rokom o 0,6 %, t. j. o 197 tis. m<sup>3</sup>. No pozitívnym výsledkom je pretrvávajúci medziročný pokles množstva vody nefakturovanej, ktorý dosahujeme predovšetkým znižovaním strát v potrubnej sieti.

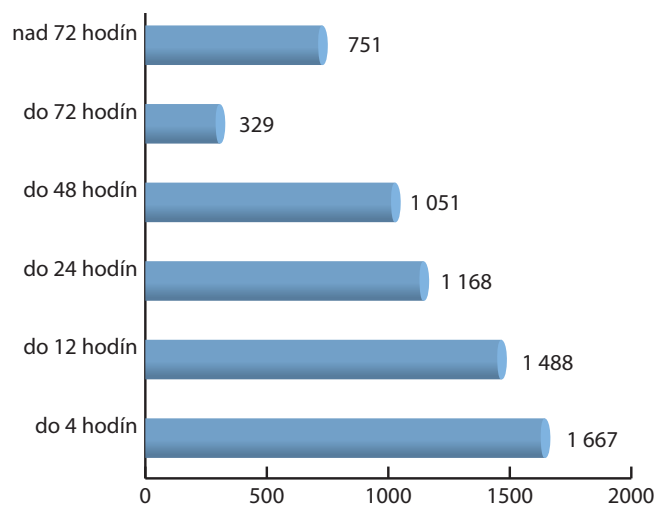
## ZÁKLADNÉ UKAZOVATELE VODY PITNEJ

UKAZOVATEĽ	Merná jednotka	2015	2016	2017
VODA VYROBENÁ URČENÁ K REALIZÁCII	tis. m <sup>3</sup>	45 935	45 217	44 743
VODA FAKTUROVANÁ	tis. m <sup>3</sup>	33 842	34 481	34 284
VODA NEFAKTUROVANÁ	%	26,3	24,0	23,7
STRATY V POTRUBNEJ SIETI	%	19,2	17,1	16,8

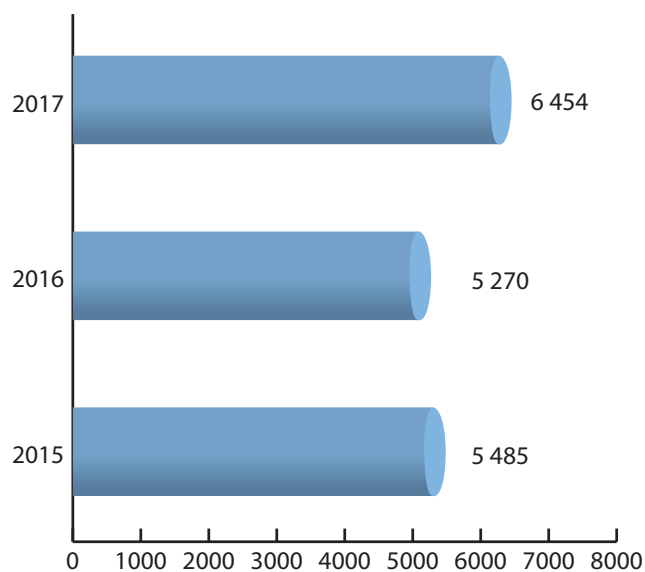




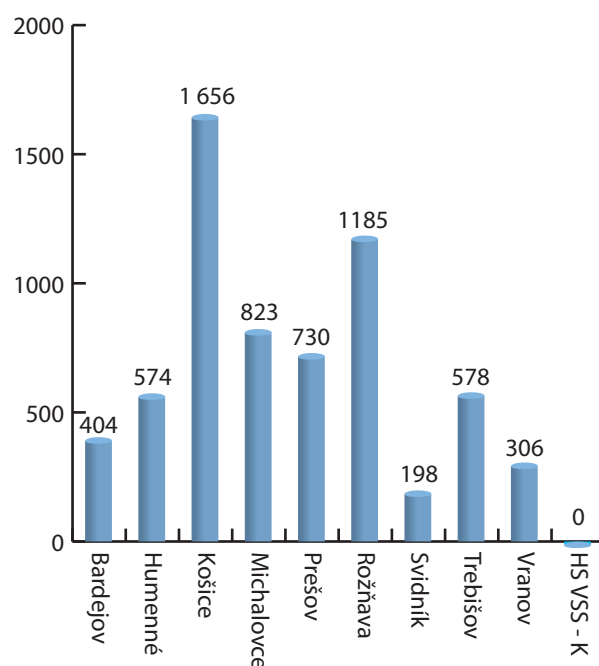
Vývoj vody nefakturovanej v %



Počet porúch v závislosti od doby trvania - rok 2017



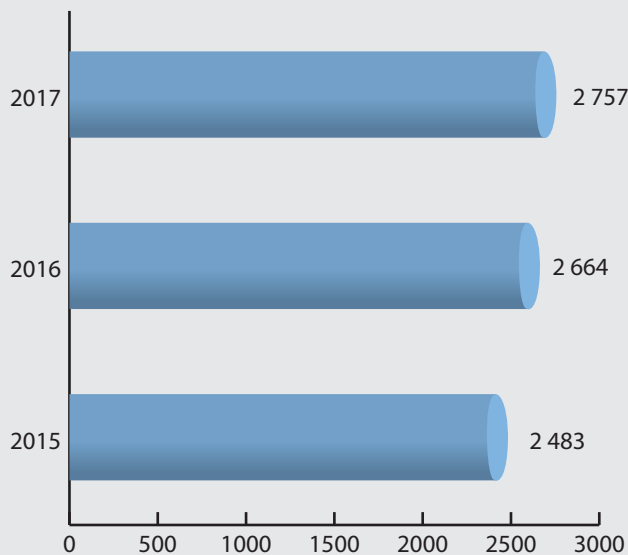
Celkový počet porúch



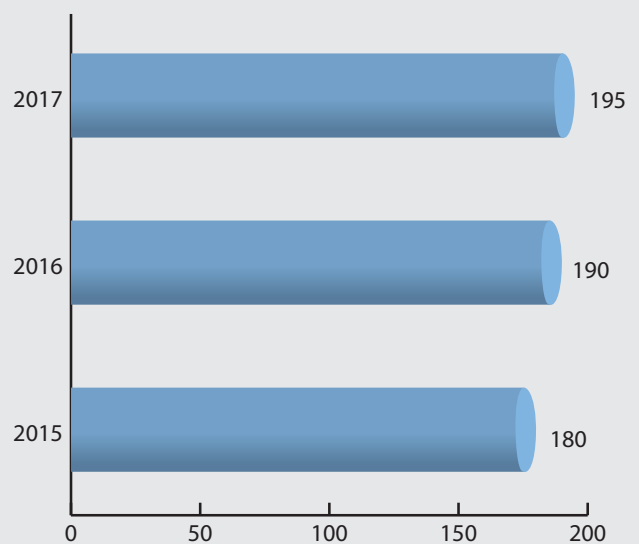
Počet porúch v roku 2017 podľa závodov

## Odvedenie a čistenie odpadových vôd

UKAZOVATEĽ	Merná jednotka	2015	2016	2017
Počet obyvateľov pripojených na kanalizáciu	osoby	709 221	725 068	743 883
Pripojenosť	%	56,2	57,4	58,9



Dĺžka prevádzkovej stokovej siete (bez prípojk) v km



Počet obcí s verejnou kanalizáciou



## ZÁKLADNÉ UKAZOVATELE

UKAZOVATEĽ	Merná jednotka	2015	2016	2017
DĹŽKA PREVÁDZKOVANEJ STOKOVEJ SIETE BEZ PRÍPOJOK	km	2 483	2 664	2 757
POČET KANALIZAČNÝCH PRÍPOJOK	ks	82 256	87 983	93 552
DĹŽKA KANALIZAČNÝCH PRÍPOJOK	km	791	908	941
POČET ČISTIARNÍ ODPADOVÝCH VÔD	ks	87	91	93
CELKOVÁ KAPACITA ČISTIARNÍ ODPADOVÝCH VÔD	m <sup>3</sup> /deň	292 589	294 861	295 803
MNOŽSTVO VYPRODUKOVANÉHO KALU	tona CS	9 451	10 609	10 911
POČET OBCÍ S VEREJNOU KANALIZÁCIOU	počet	180	190	195

Z celkového počtu 1 263 903 obyvateľov v rámci pôsobenia našej spoločnosti bolo v roku 2017 na verejnú kanalizáciu pripojených 743 883 obyvateľov, čo predstavuje napojenosť vo výške 58,9 %. Medziročne napojenosť vzrástla o 1,5 %, čo znamená o 18 815 obyvateľov viac napojených na kanalizáciu. Najväčší nárast počtu odberateľov za rok 2017 bol v regióne závodu Košice, Prešov a Michalovce.

Počet obcí s verejnou kanalizáciou je 195. V roku 2017 bolo našou spoločnosťou prevádzkovaných 95 verejných kanalizácií, z toho počtu je 64 v správe a majetku našej spoločnosti a 31 verejných kanalizácií je infraštruktúrnym majetkom obcí, prevádzkovaných spoločnosťou na základe zmluvy o výkone správy majetku obce.

Dĺžka prevádzkovanej stokovej siete bez prípojek je 2 757 km. Počet kanalizačných prípojek celkom predstavuje 93 552 ks v celkovej dĺžke 941 km.

V roku 2017 sme prevádzkovali 93 čistiarní odpadových vôd, z toho bolo v správe a majetku našej spoločnosti 61 čistiarní odpadových vôd, z ktorých 60 je mechanicko – biologických a 1 mechanická.

Na základe zmlúv s obcami bolo našou spoločnosťou prevádzkovaných 31 mechanicko – biologických čistiarní odpadových vôd a 1 mechanická čistiareň odpadových vôd.

V roku 2017 začala spoločnosť prevádzkovať obecné čistiarene odpadových vôd Družstevná pri Hornáde, Kostolany nad Hornádom a Vtáčkovce.

Počas hodnoteného obdobia boli v skúšobnej prevádzke nasledovné čistiarene odpadových vôd: Šaca, Vtáčkovce, Rožňava, Dobšiná, Valkov, Malý Kamenec a Zemplínske Hradište.

V roku 2017 bolo na všetkých čistiarniach odpadových vôd prevádzkovaných spoločnosťou čistených v priemere 2 161,3 l/s, t. j. 68 158 588 m<sup>3</sup> odpadových vôd, čo je v porovnaní s rokom 2016 o 46,9 l/s, a teda o 1 594 287 m<sup>3</sup> viac. Z toho na čistiarniach odpadových vôd v správe spoločnosti bolo čistených v priemere 2 071,9 l/s, t. j. 65 339 901 m<sup>3</sup> a na čistiarniach odpadových vôd, ktoré prevádzkuje naša spoločnosť na základe zmluvy s obcou bolo čistených v priemere 89,4 l/s, t. j. 2 818 687 m<sup>3</sup>.

Na všetkých čistiarniach odpadových vôd prevádzkovaných spoločnosťou bolo v roku 2017 vyprodukovaných 10 911 ton celkovej sušiny (100% sušina) kalu a v medziročnom porovnaní to znamená nárast vo vyprodukovaní sušiny kalu o 302 ton.


## ZÁKLADNÉ UKAZOVATELE VODY ODVEDENEJ

UKAZOVATEĽ	Merná jednotka	2015	2016	2017
VODA ODVEDENÁ	tis. m <sup>3</sup>	57 230	66 576	68 170
VODA ODVEDENÁ FAKTUROVANÁ	tis. m <sup>3</sup>	42 277	41 369	42 566
ÚČINNOSŤ MECHANICKO – BIOLOGICKÝCH ČISTIARNÍ ODPADOVÝCH VÔD	BSK <sub>5</sub>	%	97,8	98,1
	NL	%	97,9	97,8
ÚČINNOSŤ MECHANICKÝCH ČISTIARNÍ ODPADOVÝCH VÔD	BSK <sub>5</sub>	%	50,5	49,0
	NL	%	55,6	44,2

V porovnaní s rokom 2016 sme pri odbyte vody odvedenej dosiahli medziročný nárast o 2,9 %, čo predstavuje o 1 197 tis. m<sup>3</sup> viac.

Účinnosť čistiaceho procesu k množstvu odbúraného znečistenia na čistiarniach odpadových vôd v správe spoločnosti za rok 2017 v porovnaní

s predchádzajúcim rokom bola na mechanicko-biologických čistiarniach odpadových vôd v ukazovateli BSK<sub>5</sub> nižšia o 0,1 % a v ukazovateli NL vyššia o 0,1 %. Na mechanickej čistiarni odpadových vôd poklesla účinnosť čistenia v ukazovateli BSK<sub>5</sub> o 0,6 % oproti roku 2016, ale pri ukazovateli NL došlo k zvýšeniu účinnosti čistenia zo 44,2 % na 61,0 %.





## Kvalita vody

UKAZOVATEĽ	Merná jednotka	2015	2016	2017
Závadnosť pitnej vody v rozvodnej sieti (Σbežné a kontrolné vzorky)	%	0,37	0,43	0,48
Závadnosť pitnej vody vo vodojemoch (Σbežné a kontrolné vzorky)	%	0,26	0,27	0,25

### ZÁKLADNÉ UKAZOVATELE

UKAZOVATEĽ	Merná jednotka	rok 2015		rok 2016		rok 2017	
		Bežné vzorky	Σ Bežné a kontrolné vzorky	Bežné vzorky	Σ Bežné a kontrolné vzorky	Bežné vzorky	Σ Bežné a kontrolné vzorky
POČET ODOBRATÝCH VZORIEK PITNEJ VODY	počet	5 794	6 001	5 637	5 882	5 981	6 256
POČET STANOVENÍ UKAZOVATELOV KVALITY PITNEJ VODY	počet	179 899	182 839	176 768	180 070	186 335	189 784
POČET NADLIMITNÝCH STANOVENÍ KVALITY PITNEJ VODY	počet	419	584	386	653	430	706
ZÁVADNOSŤ STANOVENÍ PITNEJ VODY V ROZVODNEJ SIETI	%	0,25	0,37	0,24	0,43	0,27	0,48
ZÁVADNOSŤ STANOVENÍ PITNEJ VODY VO VODOJEMOCH	%	0,21	0,26	0,19	0,27	0,19	0,25
POČET ODOBRATÝCH VZORIEK SUROVEJ VODY	počet	1 141	1 201	816	816	1 636	1 636



V roku 2017 bolo sledované dodržiavanie limitov ukazovateľov kvality pitnej vody z hľadiska mikrobiologického, biologického, fyzikálneho, chemického v zmysle NV SR č. 354/2006 Z.z. v platnom znení.

Dodržiavanie limitov ukazovateľov kvality surovej vody z vodárenských zdrojov z hľadiska mikrobiologického, biologického, fyzikálneho, chemického a rádiologického sa sledovalo v zmysle Vyhlášky MŽP SR č. 636/2004 Z.z. Pri hodnotení kvality surovej vody treba brať do úvahy, že táto voda nie je určená k priamej spotrebe. Musí byť upravená na vyhovujúcu kvalitu fyzikálnou, chemickou úpravou alebo len dezinfekciou.

Kvalita pitnej vody (v rozvodnej sieti a vo vodojemoch) a kvalita surovej vody za rok 2017 bola vyhodnotená na základe údajov zhromaždených v databáze programu PreVIS z bežných vzoriek a kvalita pitnej vody bola vyhodnotená aj vo vzťahu k sume bežných a kontrolných vzoriek.

V roku 2017 bolo z rozvodnej siete odobratých 3 538 bežných a kontrolných vzoriek pitnej vody, čo je o 45 vzoriek menej v porovnaní s rokom 2016. Z celkového počtu bolo analyzovaných 3 305 bežných a 233 kontrolných vzoriek. Z bežných vzoriek bolo 171 vzoriek závadných, čo predstavuje 5,17 %-nú závadnosť.

Vykonaných bolo 99 410 stanovení ukazovateľov kvality pitnej vody z bežných a kontrolných vzoriek, a znamená to o 6 665 stanovení ukazovateľov menej ako v roku 2016 z dôvodu zmeny v legislatíve. Stanovilo sa 96 568 ukazovateľov z bežných vzoriek a 2 842 z kontrolných vzoriek.

Z bežných vzoriek sa stanovilo 31 923 mikrobiologických a biologických ukazovateľov, t. j. o 918 analýz menej ako v roku 2016. Z toho bolo 128 stanovení nad limitom, t. j. 0,4 %-ná závadnosť, najčastejšie v ukazovateľoch: koliformné baktérie, kultivovateľné mikroorganizmy pri 37°C, kultivovateľné mikroorganizmy pri 22°C a enterokoky.

Bolo vykonaných 63 536 analýz fyzikálnych a chemických ukazovateľov z bežných vzoriek. V porovnaní s rokom 2016 je to o 5 998 stanovení menej. Z toho bolo 82 stanovení nad limitom, t. j. 0,13 %-ná závadnosť, najčastejšie v ukazovateľoch: železo, zákal, farba, mangan.

Z bežných vzoriek bolo vykonaných 1 109 stanovení rádiologických ukazovateľov, čo je o 100 analýz menej ako v predchádzajúcom roku. Z toho bolo 51 nadlimitných stanovení v ukazovateli Celková objemová aktivita alfa, t. j. 4,6 %-ná závadnosť.

Z kontrolných vzoriek sa stanovilo 2 842 ukazovateľov, čo je o 351 stanovení ukazovateľov viac ako v roku 2016. Z daného počtu bolo 1 335 mikrobiologických a biologických ukazovateľov a 1 507 fyzikálnych a chemických ukazovateľov.

## ZÁKLADNÉ UKAZOVATELE

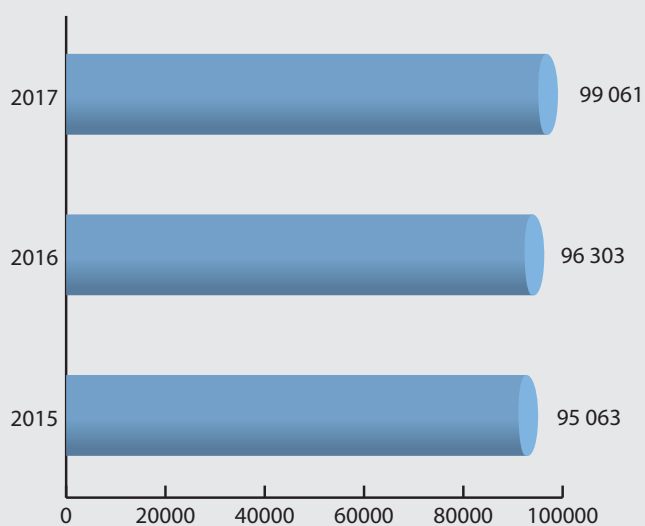
UKAZOVATEĽ	Merná jednotka	rok 2015		rok 2016		rok 2017	
		Bežné vzor-ky	Σ Bežné a kon- trolné vzorky	Bežné vzor-ky	Σ Bežné a kon- trolné vzorky	Bežné vzor-ky	Σ Bežné a kon- trolné vzorky
NADLIMITNÉ STANOVENIA KVALITY PITNEJ VODY V ROZVODNEJ SIETI							
MIKROBIOLOGICKÉ A BIOLOGICKÉ UKAZOVATELE	%	0,54	0,73	0,50	0,94	0,40	0,70
FYZIKÁLNE A CHEMICKÉ UKAZOVATELE	%	0,11	0,19	0,08	0,16	0,13	0,29
RÁDIOLOGICKÉ UKAZOVATELE	%	0,25	0,25	1,82	1,80	4,60	4,60
NADLIMITNÉ STANOVENIA KVALITY PITNEJ VODY VO VODOJEMOCH							
MIKROBIOLOGICKÉ A BIOLOGICKÉ UKAZOVATELE	%	0,59	0,71	0,42	0,58	0,37	0,47
FYZIKÁLNE A CHEMICKÉ UKAZOVATELE	%	0,05	0,08	0,08	0,11	0,04	0,09
RÁDIOLOGICKÉ UKAZOVATELE	%	0,00	0,00	1,26	1,25	3,36	3,36

# Ekonomické ukazovatele

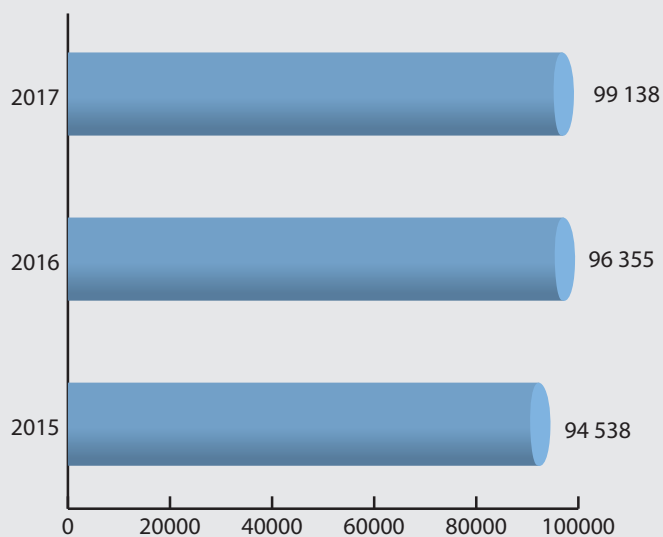


## Ekonomické výsledky

UKAZOVATEL	Merná jednotka	2015	2016	2017
Tržby za pitnou vodu	tis. €	44 213	45 063	44 663
Tržby za vodu odvedenú	tis. €	37 051	36 337	37 425



Výnosy v tis. EUR



Náklady v tis. EUR



Za rok 2017 spoločnosť dosiahla výnosy z realizácie vo výške 99 061 074 €. V porovnaní s rokom 2016 výnosy vzrástli o 2 758 099 €, t. j. o 2,9 %, z toho ostatné výnosy z hospodárskej činnosti boli vyššie o 1 304 599 € z dôvodu zúčtovania rozpustenia odpisov z dotácií z fondov Európskej únie a zo štátneho rozpočtu Slovenskej republiky o 1 026 320 €.

Tržby za vodu pitnú a vodu odvedenú medziročne vzrástli o 687 617 €, t. j. o 0,8 % a oproti minulému roku boli vyššie i tržby za výstavbu a rekonštrukciu vodovodu o 153 782 €; tržby za vodovodné a kanalizačné prípojky, šachty o 62 581 €; tržby za hmotné výkony ostatné o 108 737 € a tržby z predaja dlhodobého hmotného majetku a dlhodobého nehmotného majetku boli vyššie o 728 474 €.

Tržby za vodu pitnú v roku 2017 predstavovali 44 663 423 €, čo je v porovnaní s predchádzajúcim rokom zníženie o 399 573 €, t. j. o 0,9 % a tvoria 45,1 % výnosov z realizácie. Tržby za vodu odvedenú boli dosiahnuté za rok 2017 vo výške 37 424 647 € a v medziročnom porovnaní to znamená nárast o 1 087 190 €, t. j. o 3,0 % a na výnosoch z realizácie sa podieľajú 37,8 %-ami. K nárastu tržieb za vodu odvedenú došlo hlavne z dôvodu nárastu fakturácie vody odvedenej z povrchového odtoku, vyplývajúcej z vyššieho ročného priemeru dlhodobého zrážkového úhrnu podľa údajov Slovenského hydrometeorologického ústavu pre rok 2017 v porovnaní s rokom 2016. Na výšku tržieb, a teda aj výnosov z realizácie v roku 2017 vplýval medziročný pokles odbytu vody pitnej o 197 tis. m<sup>3</sup> a medziročný nárast odbytu vody odvedenej o 1 197 tis. m<sup>3</sup>.

Náklady na realizované výnosy za rok 2017 boli vo výške 98 820 589 €, vrátane dane z príjmov splatnej a odloženej predstavovali 99 138 235 €.

Spotreba materiálu za rok 2017 vo výške 8 800 380 € vzrástla v porovnaní s rovnakým obdobím minulého roka o 3,3 %. Zvýšila sa spotreba nových vodomeroch o 284 065 € v porovnaní s rokom 2016, a to z dôvodu zabezpečenia správneho merania fakturovanej vody spoločnosťou a inštalácie zariadení na diaľkový odpočet vodomera. Rast nákladov v spotrebe materiálu ovplyvnilo aj zvýšenie cien pohonných látok (pri benzíne o 5,6 % a pri naftě o 9,8 %).

Spotreba energií bola za rok 2017 vo výške 6 536 750 €, t. j. nárast oproti roku 2016 o 1,1 %.

V nákladoch na služby vo výške 11 292 112 € boli v roku 2017 zahrnuté náklady na dodávky výpočtových prác, poplatky za zneškodňovanie odpadov a kalov, stráženie objektov, náklady na vecné bremená, poštové a distribučné služby (poplatky SIPO, tlač a distribúcia faktúr, úverovanie poštového), nájomné za najatý hmotný majetok, pozemky a operatívny leasing, náklady na spracovanie projektovej dokumentácie, geometrických plánov a porealizačné zameranie, náklady na asfaltovanie a vytýčenie sietí, poplatky za telekomunikačné siete, náklady na reklamu a propagáciu, iné služby – daňový výdaj, výdaje na zvyšovanie odborností zamestnancov, náklady za právne úkony, náklady na preskúšanie a deratizačné a dezinfekčné práce.

Hodnota nákladov na služby je bez nákladov na opravy a udržiavanie majetku dodávateľským spôsobom, ktoré boli za rok 2017 vo výške 2 673 725 €. Oproti predchádzajúcemu roku boli nižšie o 20,8 %.

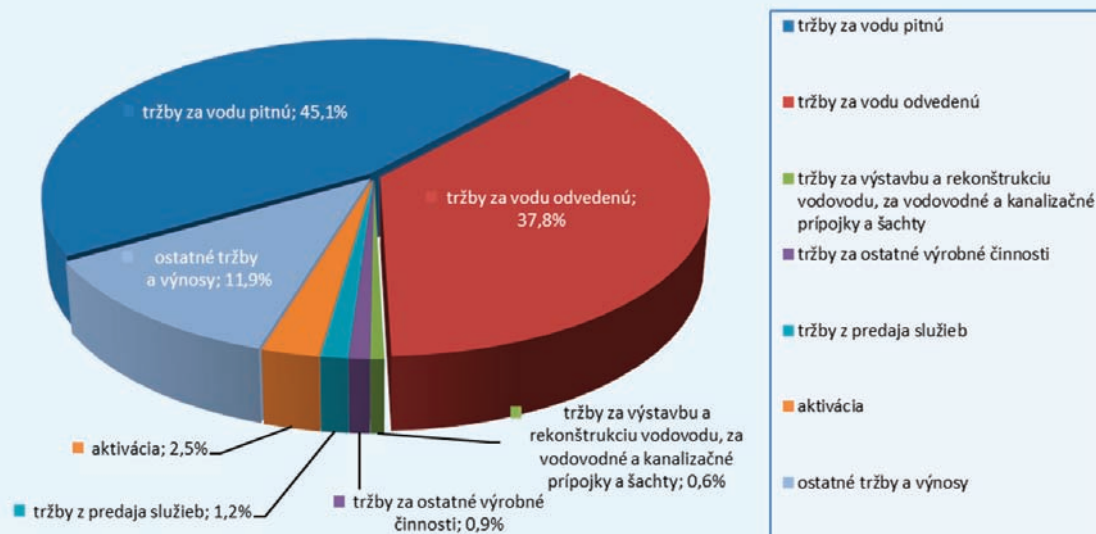
Osobné náklady za rok 2017 boli vo výške 31 869 168 €.

Odpisy dlhodobého hmotného a nehmotného majetku vrátane tvorby a zúčtovania opravných položiek k dlhodobému hmotnému majetku akciovej spoločnosti boli za rok 2017 vo výške 30 208 830 € a oproti roku 2016 boli vyššie o 10,8 %. Z celkových nákladov odpisy predstavujú 30,5 %.

Spoločnosť plánovala na rok 2017 výsledok hospodárenia pred zdanením – stratu vo výške 1 800 000 €; skutočnosť bola zisk vo výške 240 485 €, vrátane dane z príjmov splatnej a odloženej to bola strata vo výške 77 161 €.

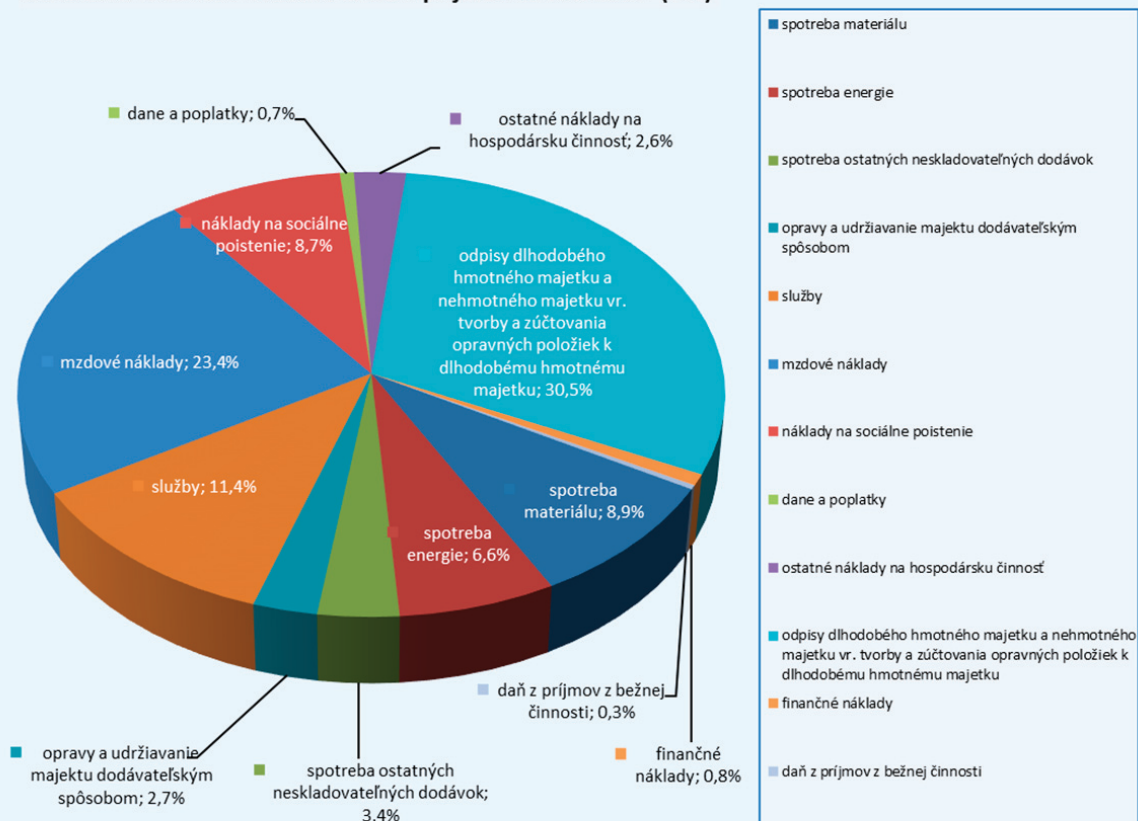
V roku 2017 neboli spoločnosťou vynaložené prostriedky v oblasti výskumu a vývoja.

**Štruktúra výnosov za rok 2017 (v %)**



Štruktúra výnosov za rok 2017 (v %)

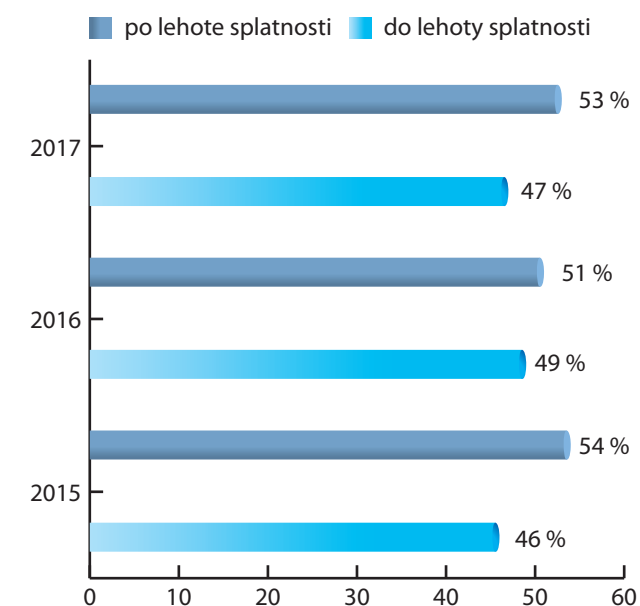
**Štruktúra nákladov vrátane dane z príjmov za rok 2017 (v %)**



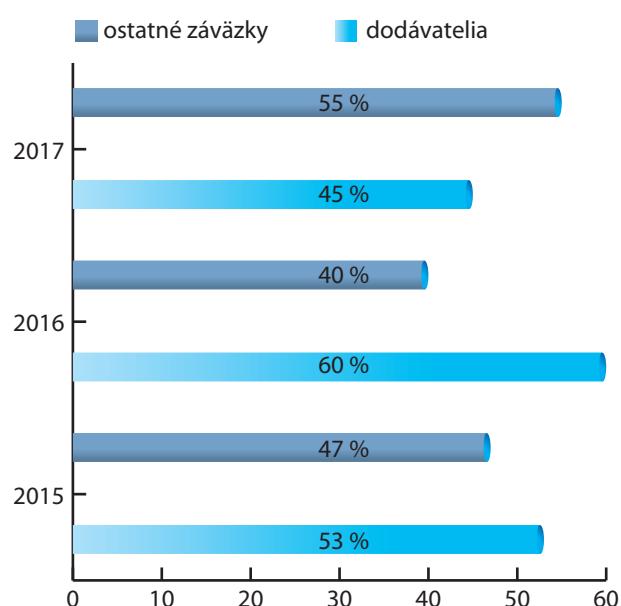
Štruktúra nákladov vrátane dane z príjmov za rok 2017 (v %)

## Kapitálová a majetková štruktúra

UKAZOVATEĽ	Merná jednotka	2015	2016	2017
Krátkodobý majetok	€	22 892 109	20 822 751	22 385 547
Dlhodobý majetok	€	588 740 840	591 986 042	580 669 980
Závazky	€	340 864 398	342 286 531	332 773 882
Vlastné imanie	€	270 768 551	270 522 262	270 281 645



Štruktúra pohľadávok z obchodného styku v %



Štruktúra záväzkov z obchodného styku v %



Najväčší podiel na majetku spoločnosti má dlhodobý majetok, ktorý v roku 2017 tvoril 96,29 % majetku vo výške 580 669 980 €. V dlhodobom majetku najvýznamnejšou položkou boli nehnuteľnosti, stroje a zariadenia vo výške 576 516 086 € a nehmotný majetok vo výške 2 638 376 €.

Krátkodobý majetok spoločnosti bol za rok 2017 vykázaný vo výške 22 385 547 € a jeho najvýznamnejšou položkou boli obchodné a iné pohľadávky vo výške 16 332 546 €, zásoby vo výške 2 797 282 € a peniaze a peňažné ekvivalenty vo výške 2 349 444 €.

Najväčšiu zložku kapitálu spoločnosti predstavuje základné imanie, ktoré tvorí 38,50 % pasív. Vlastné imanie spoločnosti k 31. 12. 2017 bolo vo výške 270 281 645 €. Podiel financovania vlastným kapitálom je vo výške 44,81 %.

Závazky spoločnosti boli v roku 2017 vo výške 332 773 882 €. Z toho dlhodobé záväzky predstavovali sumu 47 443 556 € a krátkodobé záväzky boli vo výške 285 330 326 €. Najvýznamnejšiu zložku krátkodobých záväzkov tvoria výnosy budúcich období, ktoré súvisia s postupným rozpustením prijatých dotácií z fondov Európskej únie a zo štátneho rozpočtu Slovenskej republiky.

## Vývoj záväzkov v €

UKAZOVATEĽ	k 31. 12. 2015	k 31. 12. 2016	k 31. 12. 2017
<b>ZÁVÄZKY</b>	<b>340 864 398</b>	<b>342 286 531</b>	<b>332 773 882</b>
<b>DLHODOBÉ ZÁVÄZKY</b>	<b>40 556 476</b>	<b>41 469 439</b>	<b>47 443 556</b>
- Dlhodobé úvery a pôžičky	29 915 949	31 269 389	40 056 992
- Dlhodobé rezervy	3 588 675	3 907 886	1 941 633
- Odložená daň	5 436 988	5 064 635	4 434 072
- Ostatné dlhodobé záväzky	1 614 864	1 227 529	1 010 859
<b>KRÁTKODOBÉ ZÁVÄZKY</b>	<b>300 307 922</b>	<b>300 817 092</b>	<b>285 330 326</b>
- Záväzky z obchodného styku	16 943 520	21 696 244	19 464 103
- Krátkodobé úvery a pôžičky	13 035 791	17 959 285	17 225 306
- Krátkodobá časť dlhodobých úverov a pôžičiek	19 755 551	10 859 345	7 595 819
- Krátkodobé rezervy	893 181	1 009 642	906 657
- Výdavky a výnosy budúcich období	245 640 088	244 786 102	235 265 797
- Ostatné krátkodobé záväzky	4 039 791	4 506 474	4 872 644

## Základné finančné ukazovatele

UKAZOVATEĽ	rok 2015	rok 2016	rok 2017
RENTABILITA VÝNOSOV	1,12 %	0,22 %	0,24 %
RENTABILITA TRŽIEB	1,26 %	0,26 %	0,28 %
RENTABILITA MIEZD	4,82 %	0,95 %	1,03 %
ÚROKOVÉ KRYTIE	220,49 %	130,51 %	137,17 %

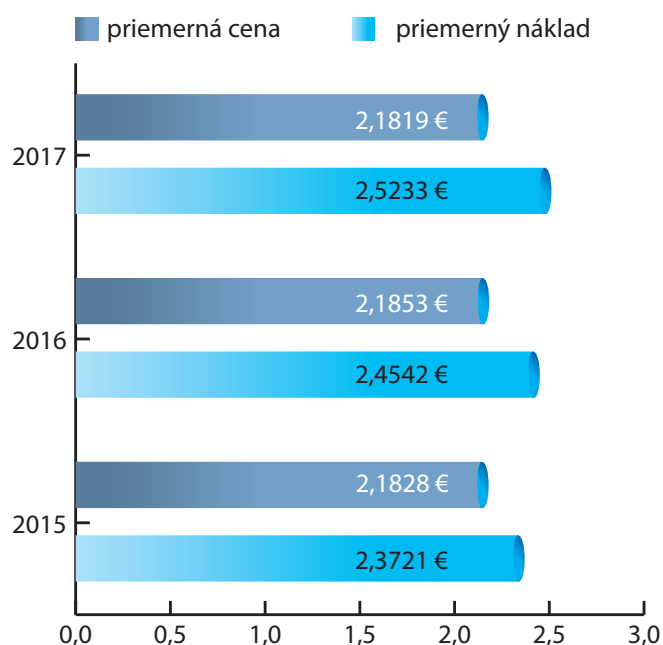
**Poznámka:** Ukazovatele rentability sú počítané zo zisku pred zdanením

# Cenová politika

Vyhláškou Úradu pre reguláciu sieťových odvetví č. 225/2016 bola od 1. 1. 2017 zavedená dvojzložková cena. Dňa 16. 02. 2017 nadobudla účinnosť vyhláška Úradu pre reguláciu sieťových odvetví č. 21/2017 Z. z., ktorou sa ustanovuje cenová regulácia výroby, distribúcie a dodávky pitnej vody verejným vodovodom a odvádzania a čistenia odpadovej vody verejnou kanalizáciou a dvojzložková cena bola zrušená.

Cena vody pitnej a vody odvedenej pre odberateľov a pre obecné vodárenské spoločnosti bola určená rozhodnutím ÚRSO č. 0159/2017/V zo dňa 27. 02. 2017 nasledovne :

- maximálna cena za výrobu a dodávku pitnej vody verejným vodovodom 1,3100 €/m<sup>3</sup>
- maximálna cena za výrobu a distribúciu pitnej vody verejným vodovodom 0,7916 €/m<sup>3</sup>
- maximálna cena za odvádzanie a čistenie odpadovej vody verejnou kanalizáciou 0,9000 €/m<sup>3</sup>.



Vývoj priemernej ceny a nákladu  
v € na 1 m<sup>3</sup> vody pitnej a odvedenej

## Cena vody pitnej a vody odvedenej pre odberateľov v rokoch 2015-2017 schválená rozhodnutím Úradu pre reguláciu sieťových odvetví v €/m<sup>3</sup>

UKAZOVATEĽ	rok 2015		rok 2016		rok 2017	
	bez DPH	vr. DPH (20%)	bez DPH	vr. DPH (20%)	bez DPH	vr. DPH (20%)
<b>VODA PITNÁ</b>	1,3100	1,5720	1,3100	1,5720	1,3100	1,5720
<b>VODA ODVEDENÁ</b>	0,9000	1,0800	0,9000	1,0800	0,9000	1,0800
<b>SPOLU</b>	2,2100	2,6520	2,2100	2,6520	2,2100	2,6520



## Zákaznícka orientácia



### Zákaznícke centrá VVS, a.s.

Sme modernou, zákaznícky orientovanou spoločnosťou s cieľom neustále zvyšovať zákaznícku starostlivosť, počet spokojných zákazníkov, ako aj kvalitu našich služieb. Snažíme sa neustále vychádzať v ústrety našim klientom, ktorí aj v roku 2017 mali na riešenie akýchkoľvek problémov a požiadaviek každodenne k dispozícii 12 zákazníckych centier a call centrum. Na týchto kontaktných miestach poskytujú naši pracovníci, s odborným prístupom na vysokej kvalitatívnej úrovni, všetky informácie o ponúkaných produktoch a službách spoločnosti, poradia pri problémoch s fakturáciou, odpočtom, prijímajú objednávky, žiadosti o pripojenie na verejný vodovod, verejnú kanalizáciu, riešia reklamácie. Našou snahou v tejto oblasti je zefektívniť a zjednodušiť prístup k našim produktom a službám, ako i zlepšiť komunikáciu so zákazníkom, a preto je možné mnohé požiadavky realizovať telefonicky prostredníctvom call centra.

V roku 2017 prejavilo záujem využívať elektronický prístup k svojim obchodným údajom prostredníctvom internetu 574 obchodných partnerov, oproti roku 2016 vzrástol záujem o 18,1 % a elektronicky si nechalo zasielať dokumenty 1 729 obchodných partnerov, čo v porovnaní s minulým rokom predstavuje nárast záujmu o túto službu o 58,2 %. S cieľom skvalitniť služby, zvýšiť komfort klientov a prispieť k ochrane životného prostredia spoločnosť poskytuje službu súvisiacu s elektronickým zasielaním faktúr prostredníctvom Zelené pošty, umož-

ňujúcej zákazníkovi cez web stránku vytvoriť si svoje konto na prijímanie a spravovanie elektronických faktúr na jednom mieste, ktorú v roku 2017 využívalo 986 obchodných partnerov.

V rámci projektu „Napojme sa“, ktorého cieľom je zvýšenie napojenosti odberateľov a producentov na verejný vodovod, resp. verejnú kanalizáciu, sme aj v roku 2017 ponúkli možnosť obyvateľom vybraných obcí a oblastí zrealizovať vodovodnú alebo kanalizačnú prípojku a napojenie sa na vnútorný vodovod, resp. kanalizáciu nehnuteľnosti. Záujem o túto službu prejavilo 205 odberateľov a producentov, z toho o pripojenie na verejný vodovod požiadalo 52 záujemcov a 153 bolo žiadostí o pripojenie na verejnú kanalizáciu.

Naša spoločnosť pokračovala aj v poskytovaní osvedčeného projektu s názvom „Čisté obce“, v rámci ktorého ponúkame realizáciu vývozu obsahu domových žump v obciach, kde nie je možnosť napojiť sa na verejnú kanalizáciu. Tento projekt má neustále pozitívny ohlas u našich odberateľov, o čom svedčí stúpajúca tendencia záujmu o túto službu. V porovnaní s predchádzajúcim rokom stúpol v roku 2017 počet vývozov o 1,4 % a vzrástlo aj množstvo vyčistených odpadových vôd pri tomto projekte o 5,6 % oproti roku 2016.

# Projekt Čisté obce

## Ciel': ochrana životného prostredia

UKAZOVATEĽ	Merná jednotka	2015	2016	2017
Počet vývozov	ks	17 809	18 554	18 819
Množstvo čistených odpadových vôd	m <sup>3</sup>	177 284	179 616	189 644

[www.vodarne.eu](http://www.vodarne.eu)




**Projekt Čisté obce - vývoz obsahu žump**



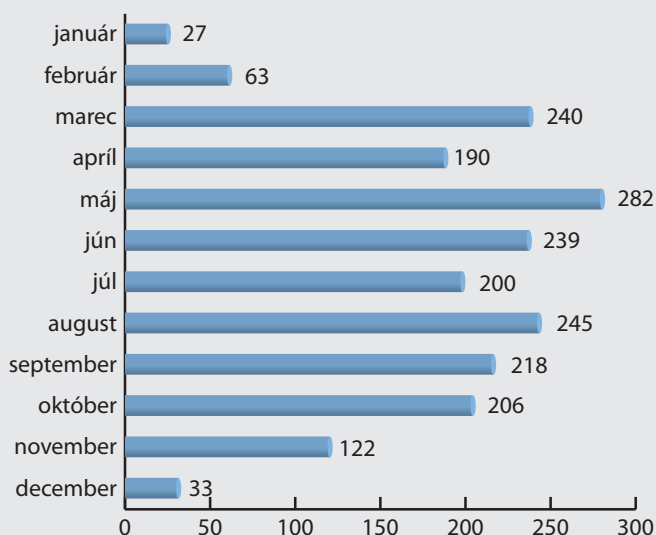
*Prinášame Vám to najcennejšie...*

Na zvýšenie napojenosti na verejný vodovod alebo verejnú kanalizáciu je zameraný i projekt s názvom „Prípojka za 1 EUR“, v rámci ktorého spoločnosť ponúka svojim zákazníkom realizáciu prípojky za 1 eur. Súčasťou vyššie uvedených služieb je poskytnutie diaľkového odpočtu stavu meradla bez potreby vstupu na pozemok. V roku 2017 projekt „Prípojka za 1 EUR“ využilo 2 065 odberateľov, čo predstavuje 21,2 % z celkového počtu prijatých zákazníckych požiadaviek na zrealizovanie všetkých vodovodných a kanalizačných prípojok. Z toho o pripojenie na verejný vodovod v rámci tohto projektu prejavilo záujem 1 712 odberateľov a 353 bolo žiadostí o pripojenie na verejnú kanalizáciu.

Plagát k projektu Čisté obce

# Projekt Prípojka za 1 EUR

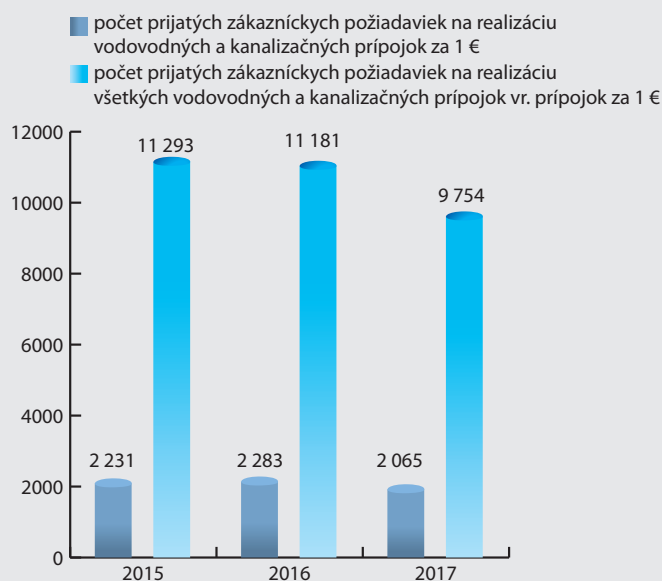
Ciel': zvýšenie pripojenosti na verejný vodovod, verejnú kanalizáciu



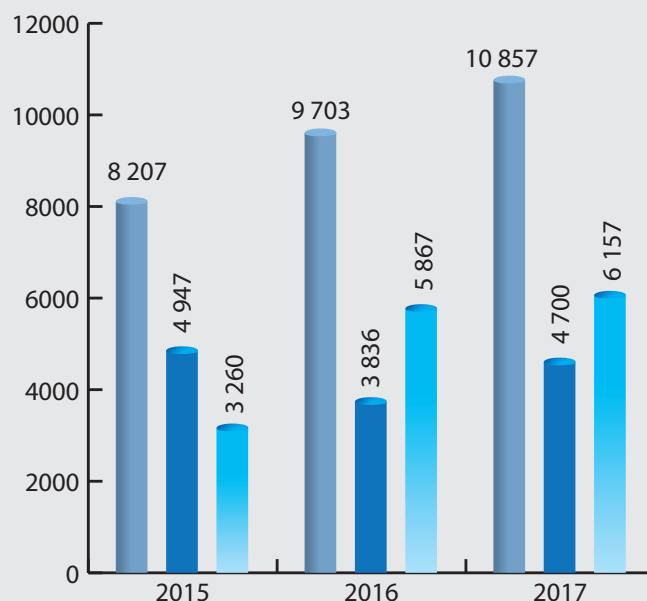
Plagát k projektu Prípojka za 1 EUR v roku 2017

Počet odberateľov projektu Prípojka za 1 EUR v roku 2017

- Počet skutočne zrealizovaných vodovodných a kanalizačných prípojkov spolu
- Počet skutočne zrealizovaných vodovodných prípojkov
- Počet skutočne zrealizovaných kanalizačných prípojkov



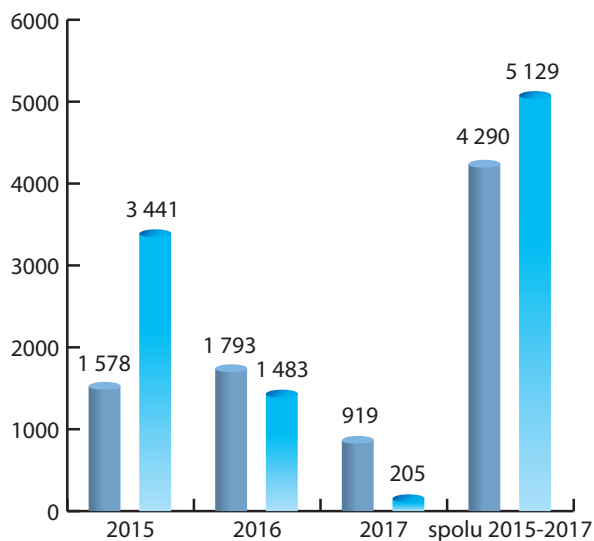
Počet prijatých zákazníckych požiadaviek na realizáciu vodovodných a kanalizačných prípojkov vr. prípojkov za 1 €



Počet skutočne zrealizovaných vodovodných a kanalizačných prípojkov



- počet skutočne zrealizovaných vodovodných a kanalizačných prípojk v rámci projektu Napojme sa
- počet prijatých zákazníckych požiadaviek na realizáciu vodovodných a kanalizačných prípojk v rámci projektu Napojme sa



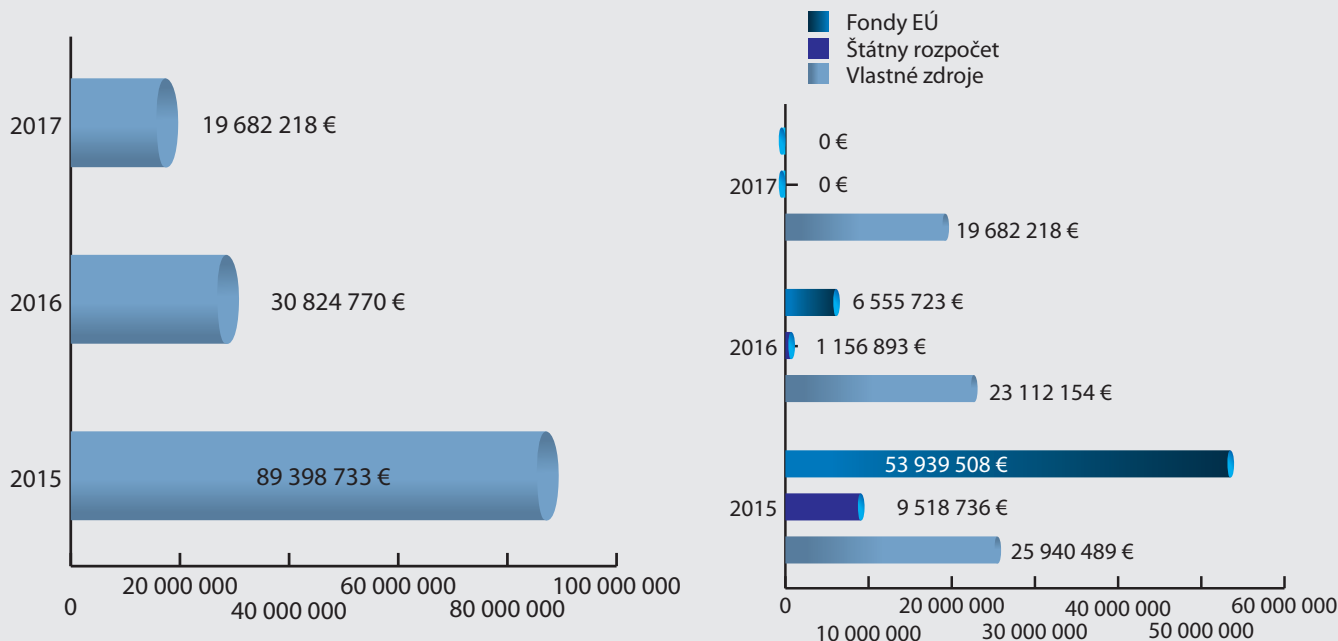
Počet prijatých a skutočne zrealizovaných zákazníckych požiadaviek na realizáciu vodovodných a kanalizačných prípojk v rámci projektu Napojme sa

Každý rok dáva naša spoločnosť do centra pozornosti širokej verejnosti význam vody ako strategickej suroviny, a to pripomenutím si sviatku vody, ktorým je 22. marec ako Svetový deň vody. Už tradične pripravujeme v rámci tohto sviatku mnoho zaujímavých aktivít pre verejnosť i pre zákazníkov. Chceme tak zdôrazniť mimoriadny význam vody pre ľudstvo a život a zvýšiť povedomie verejnosti o dôležitosti zachovania a ochrany zdrojov vody. Aj v roku 2017 sme v rámci týchto aktivít organizovali pre verejnosť „Deň otvorených dverí“ na vybraných vodárenských objektoch: na čistiarnach odpadových vôd, v chemických laboratóriách, ale aj v Environmentálnom vodárenskom vzdelávacom zariadení v Michalovciach, aj s odborným výkladom. Možnosť vidieť a spoznať proces výroby pitnej vody a čistenia odpadových vôd na vybraných vodárenských objektoch využilo 1 905 záujemcov, pre ktorých sa zorganizovalo 56 exkurzií. Pri príležitosti Svetového dňa vody naša spoločnosť aj tento rok vyhlásila prostredníctvom časopisu Vodníček súťaže pre školákov o tri najlepšie a najkreatívnejšie príbehy na tému vody ako nevyhnutnej súčasti života s názvom „Môj deň po kvapkách“. A súťaž o najoriginálnejšiu a najkreatívnejšiu ekonástenku na tému „Svetový deň vody“. Najžiadanejšou aktivitou pri príležitosti tohto sviatku, ktorá sa teší veľkému záujmu zo strany verejnosti, bola i v roku 2017 bezplatná analýza vzoriek vody z domových studní v ukazovateli dusičnany. Chceme ňou verejnosť upozorniť na zdravotnú škodlivosť pitia nekvalitnej a nevyhovujúcej vody z domových studní.

## VÝSLEDKY ANALÝZ VODY Z DOMOVÝCH STUDNÍ V UKAZOVATELI DUSIČNANY, VYKONÁVANÝCH ZO VZORIEK ZÁKAZNÍKOV PRI PRÍLEŽITOSTI SVETOVÉHO DŇA VODY V ROKU 2017

ZÁVOD	Celkový počet vzoriek	Počet vyhovujúcich vzoriek	Počet nevyhovujúcich vzoriek	Percento závadnosti	Počet vzoriek nad limit v uvedenom rozsahu v mg/l		
Limit dusičnanov v zmysle NV SR č. 354/2006 Z.z. v platnom znení je 50 mg/l					50 - 100	100 - 250	250 - 500
Bardejov	225	169	56	24,89%	36	16	4
Humenné	350	307	43	12,29%	37	6	0
Košice	785	514	271	34,52%	141	120	10
Michalovce	171	144	27	15,79%	20	7	0
Prešov	606	462	144	23,76%	118	24	2
Rožňava	371	324	47	12,67%	40	7	0
Svidník	135	93	42	31,11%	31	11	0
Trebišov	290	108	182	62,76%	81	64	37
Vranov nad Topľou	146	68	78	53,42%	46	29	3
SPOLU	3 079	2 189	890	28,91%	550	284	56

## Investície a oprava majetku



Vývoj investičnej činnosti

Štruktúra investícií, dotácií a štátnej podpory

Za rok 2017 boli zrealizované investičné práce v celkovom objeme 19 682 218 €.

Spoločnosť zahájila realizáciu projektov, ktoré budú spolufinancované z fondov Európskej únie a štátneho rozpočtu Slovenskej republiky a ktoré boli schválené Ministerstvom životného prostredia Slovenskej republiky, a to:

- projekt „Trhovište, Bánovce nad Ondavou – kanalizácia a čistiareň odpadových vôd“ v celkovom rozpočtovom náklade 11 632 210 €, na ktorom sa preinvestovali v roku 2017 vlastné prostriedky vo výške 205 068 €.

- projekt „Čierna nad Tisou – splašková kanalizácia príslušných obcí a intenzifikácia čistiarene odpadových vôd“ v celkovom rozpočtovom náklade 11 234 910 €, na ktorom sa preinvestovali v roku 2017 vlastné prostriedky vo výške 206 417 €.

- projekt „Kráľovský Chlmec – rozšírenie jednotnej a splaškovej kanalizácie a intenzifikácia čistiarene odpadových vôd“ v celkovom rozpočtovom náklade 15 619 641 €, na ktorom sa preinvestovali v roku 2017 vlastné prostriedky vo výške 496 648 €.

Okrem vyššie uvedených investičných akcií spolufinancovaných z fondov Európskej únie sme realizovali v roku 2017 investičnú výstavbu na vodohospodárskych stavbách financovanú výlučne z vlastných zdrojov vo výške 10 443 072 €. Z uvedeného objemu investičné práce vo výške 2 422 283 € boli realizované vlastnými zamestnancami a investície vo výške 8 020 789 € boli zabezpečené dodávateľským spôsobom.

Medzi najvýznamnejšie stavby realizované v roku 2017 patria :

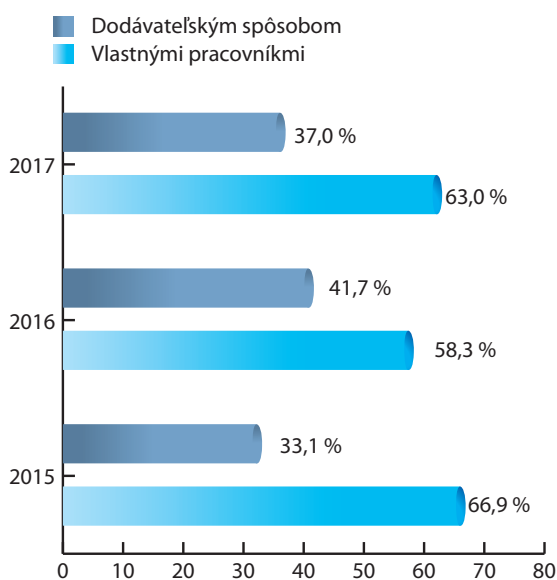
- Bardejov – administratívna budova – stavebné úpravy
- Košice – Družstevná pri Hornáde a Kostoľany nad Hornádom – dispečing
- Košice – Furča – prívod vody
- Košice – čistiareň odpadových vôd – odstránenie fosforu
- Košice – ul. Na stráni – kanalizácia
- Košice – Pereš, Vyšný Lorinčík – prívod vody
- Košice – Pereš, ul. Revúcka – prívod Bukovec – rekonštrukcia potrubia
- Košice – Kokšov – Bakša – kanalizácia
- Košice – Ružín – most – preložka vodovodu
- Košice – Šebastovce – verejná kanalizácia
- Michalovce – intenzifikácia čistiarene odpadových vôd, zahusťovacia nádrž
- Michalovce – Zalužice – rozšírenie kanalizácie
- Michalovce – ul. Kapušianska, Vrbovecká, Tichá, Medovská – stavebné úpravy vodovodu
- Prešov – Krásna Lúka – kanalizácia
- Prešov – Lipany, ul. Krivianska – splašková kanalizácia
- Prešov – ul. Obrancov mieru – rekonštrukcia kanalizácie
- Prešov – Ľubotice – rekonštrukcia privádzacieho potrubia DN 1000
- Rožňava – Čučma – prepojenie kanalizácie
- Rožňava – Brzotín – pripojenie na verejnú kanalizáciu
- Rožňava – Brzotín – pripojenie na verejný vodovod
- Svidník – Stropkov – prevádzková budova Hospodárskeho strediska vodovodov a kanalizácií

- Svidník – rekonštrukcia prívodného potrubia do vodojemu za Domovom dôchodcov Svidník
- Vranov nad Topľou – Kladzany – stavebné úpravy čistiarne odpadových vôd
- Vranov nad Topľou – rozšírenie dispečingu
- Vranov nad Topľou – Vyšný Žipov – vodovod
- Vranov nad Topľou – Hanušovce nad Topľou, ul. Kukorelliho, Budovateľská – rekonštrukcia vodovodu

#### Medzi najvýznamnejšie opravy v roku 2017 patria:

- Košice - Oprava Vodojemu Moldava nad Bodvou
- Košice - Oprava porúch Košice – rekonštrukcia električkovej trate
- Prešov – Oprava strechy - hrubé predčistenie – čistiareň odpadových vôd Sabinov
- Rožňava - Oprava vodojemu Kalvária Rožňava
- Svidník - Oprava rozvodnej siete vodovod Bukovce
- Svidník - Oprava rozvodnej siete vodovod Dubová

Za účelom zabezpečenia opráv, údržby, prevádzkyschopnosti a bezpečnosti vodohospodárskych objektov a zariadení sme v roku 2017 vynaložili náklady vo výške 7 231 984 €, z toho vlastnými zamestnancami sa zrealizovali práce vo výške 4 558 258 €.



Štruktúra opráv v %



## Personálne otázky

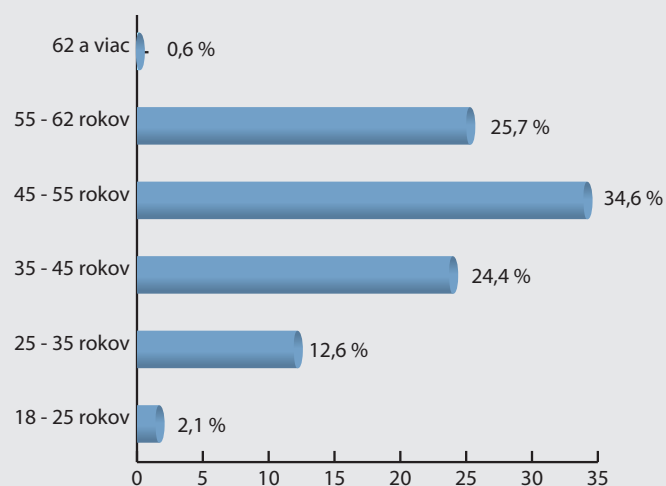
Priemerný evidenčný počet zamestnancov prepočítaný na plne zamestnaných v roku 2017 predstavoval 2 060 zamestnancov, čo v porovnaní s predchádzajúcim obdobím znamená nárast o 2 osoby. V roku 2017 bolo evidovaných 719 zamestnancov v kategórii technicko-hospodársky pracovník a 1 341 zamestnancov v kategórii robotníckych profesií. Priemerná mzda v spoločnosti za rok 2017 bola 941,79 € a v porovnaní s rokom 2016 vzrástla o 2,23 %.

V oblasti sociálnej a mzdovej politiky získavajú zamestnanci rôzne výhody. V rámci sociálneho programu spoločnosť svojim zamestnancom poskytuje odmeny pri životných jubileách, príspevky na doplnkové dôchodkové poistenie, stravovanie, príspevky na kultúrne podujatia. Aj

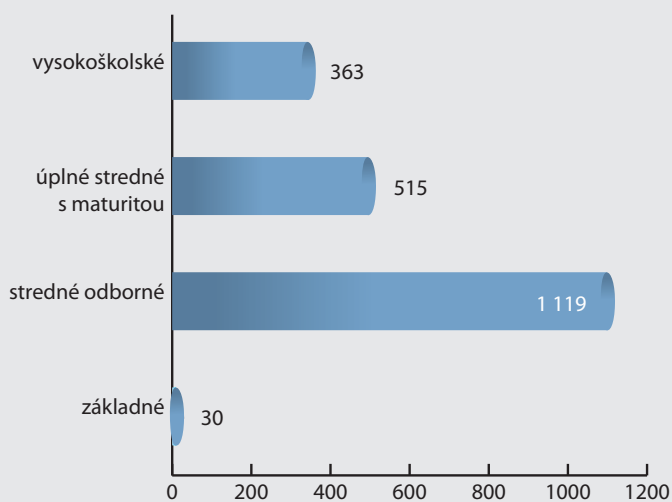
tento rok sa zamestnanci zúčastnili firemných športových hier a firemnej súťaži v zručnosti vodárenských pracovníkov, z ktorej víťazné družstvo postupuje do celoštátnej súťaže.

S cieľom prehĺbenia si svojich vedomostí, resp. zvýšenia - rozšírenia kvalifikácie sa zúčastnilo rôznych kurzov, seminárov, školení a skúšok odbornej spôsobilosti 2 035 zamestnancov spoločnosti, z toho 1 430 robotníkov.

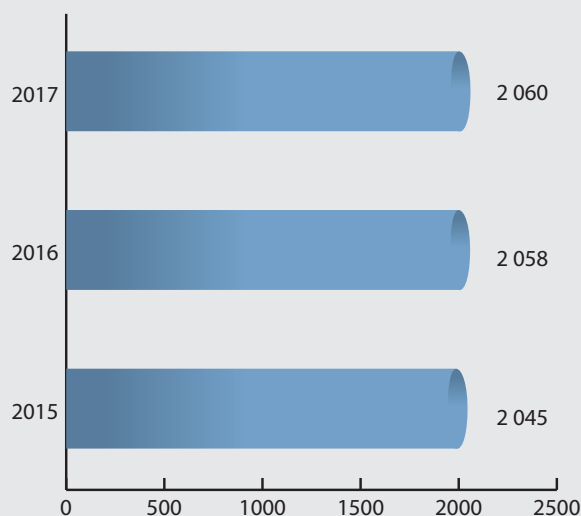
V rámci spoločnosti je v zmysle Zásad realizácie účasti zamestnávateľa a zamestnanca na doplnkovom dôchodkovom sporení celkovo uzatvorených 1 688 zamestnaneckých – účastníckych zmlúv.



Štruktúra zamestnancov podľa veku k 31. 12. 2017  
v %



Štruktúra zamestnancov podľa vzdelania  
k 31. 12. 2017 (údaj vo fyzických osobách)



Počet zamestnancov

# SYSTÉM ENERGETICKÉHO MANAŽÉRSTVA (EnMS)



Účinným nástrojom na zlepšovanie hospodárenia s energiou v našej spoločnosti vrátane zvyšovania energetickej účinnosti, znížovania energetickej náročnosti, využívania energie a jej spotreby bolo zavedenie systému energetického manažérstva (ďalej EnMS) v roku 2016 a jeho trvalé udržiavanie v roku 2017 v zhode s požiadavkami aj ďalších manažérskych systémov, a to so systémom manažérstva kvality STN EN ISO 9001, systémom environmentálneho manažérstva STN EN ISO 14001 a systémom manažérstva bezpečnosti a ochrany zdravia pri práci STN OHSAS 18001.

Certifikát Systému energetického manažérstva (EnMS), podľa požiadaviek normy STN EN ISO 50001:2011, získaný medzinárodnou certifikačnou organizáciou SGS Slovakia spol. s r.o., preukazuje systémový prístup našej spoločnosti k plneniu konkrétnych cieľov, stanovených k zvyšovaniu energetickej účinnosti výrobných procesov a zariadení. Znižovanie energetickej náročnosti znamená úsporu prevádzkových nákladov, a tým napomáha k lepšiemu hospodárskemu výsledku spoločnosti a nemalou mierou dochádza aj k zníženiu emisií skleníkových plynov a ochrane celého životného prostredia.

V roku 2017 spoločnosť úspešne zvládla tieto dôležité úlohy z plánu EnMS:

- Oproti roku 2016 sa znížila spotreba elektrickej energie o 355,538 MWh, čo predstavuje zníženie o 1 %. Za toto obdobie sa množstvo čerpanej a čistenej vody znížilo o 12 581,622 tis. m<sup>3</sup>, čo predstavuje zníženie o 9 %. Zníženie bolo dosiahnuté predovšetkým zámennou technických zariadení na energeticky účinnejšie a zmenou systému zásobovania pitnou vodou.
- Využívanie energetického potenciálu prostredníctvom malých vodných elektrární a kogeneračných jednotiek prispievalo k efektívnejšiemu hospodáreniu spoločnosti. V roku 2017 bolo vyrobených celkom 3 904 013 kWh elektrickej energie, z ktorej bola časť spotrebovaná vo vlastných zariadeniach a prebytok bol dodávaný do rozvodnej siete Východoslovenskej distribučnej, a. s.
- Výroba tepelnej energie z bioplynu v roku 2017 bola na úrovni 12 000 MWh. Obnoviteľné zdroje elektrickej energie pokrývali približne 8 % spotreby elektrickej energie spoločnosti. Väčší podiel sebestačnosti bol zreteľný pri výrobe tepla, kde spaľovanie bioplynu pokrývalo viac ako 55 % tepelnej spotreby spoločnosti.
- V hodnotenom období nebola zistená nehoda v plnení legislatívnych a iných požiadaviek v oblasti energetiky v rámci kontrol vlastnými pracovníkmi a orgánmi štátnej správy.

## Politika IMS

Vrcholový manažment spoločnosti VVS, a.s. Košice navrhol a implementoval integrovaný manažerský systém (**IMS**), ktorý je v súlade s touto politikou.

Pre ďalší rozvoj spoločnosti, pre trvalé zabezpečenie kvality výkonov a pre možnosť trvalo zlepšovať efektívnosť IMS sa vedenie spoločnosti rozhodlo prijať základné heslo pre riadenie IMS:

### Zvyšovanie kvality služieb = spokojnosť našich zákazníkov.

**Táto politika umožňuje manažmentu spoločnosti plniť tieto vytýčené ciele:**

V súlade s požiadavkami štandardov kvality trvalo zlepšovať kvalitu poskytovaných služieb – dodávky pitnej vody a odvádzania a čistenia odpadových vôd

- Vždy dodržať limitné hodnoty ukazovateľov kvality pitnej vody /odpadovej vody
- Vždy dodržať termíny dodania/odvedenia a dodávku takého množstva vody, alebo odvádzania a čistenia odpadových vôd na jednotku času, ako je to dohodnuté v zmluve o dodávke /odvedenia a čistenia vody / odpadovej vody
- Vždy dodržať také hodnoty pretlaku vody, aké sú dohodnuté v zmluve o dodávke vody
- Preukázanie plnenia štandardov kvality riešiť vždy transparentne a za podmienok uzatvorených v zmluve alebo podľa platnej vyhlášky ÚRSO

V súlade s požiadavkami zákonov a noriem trvalo zlepšovať zabezpečenie preventívnej starostlivosti o BOZP, tak aby smerovala k nulovej úrazovosti.

V súlade s požiadavkami zákonov a noriem trvalo zlepšovať zabezpečenie preventívnej starostlivosti o životné prostredie tak, aby všetky vplyvy našej spoločnosti na ŽP smerovali k nule.

V súlade s požiadavkami zákonov a noriem trvalo zlepšovať zabezpečenie sociálnej politiky spoločnosti VVS, a.s.

V súlade s cieľmi a politikou VVS, a.s. trvalo zlepšovať zabezpečenie všetkých foriem komunikácie s externým prostredím.





# Spoločenská zodpovednosť

VVS, a.s. svojou činnosťou napomáha aj ekonomickému a spoločenskému rozvoju v oblasti ochrany a skvalitňovania životného prostredia, a to najmä výstavbou a prevádzkovaním verejných vodovodov a verejných kanalizácií, čistiarní odpadových vôd, vodojemov, úpravní vôd a ďalších vodohospodárskych zariadení.

Uvedené činnosti sa VVS, a.s. snaží dosahovať na základe etického správania v súlade so zákonnými a spoločenskými normami. Za uvedeným účelom spoločnosť prijala Etický kódex. Jeho cieľom je, aby zásady, hodnoty a pravidlá, ktoré sú v ňom zahrnuté, slúžili ako podklad činnosti pre všetkých jej zamestnancov a zmluvných partnerov, ktorí sú povinní dodržiavať uvedené etické princípy a v prípade ich porušenia budú čeliť následkom svojho správania. Ochrana hodnôt opísaných v Etickom kódexe je dlhodobým záujmom tak jednotlivcov, ako aj organizačných celkov spoločnosti. Ochrana, resp. zlepšovanie obchodného mena spoločnosti je možné dosiahnuť len bezúhonným podnikaním, správaním sa a dodržiavaním zákonov a interných noriem spoločnosti. Rovnaké správanie je očakávané aj od našich zmluvných partnerov.

Etický kódex spoločnosti obsahuje základné hodnoty, princípy a ciele VVS, a.s. hlavne v oblasti:

- zamestnanosti
- zákazu diskriminácie
- detskej práce a nútenej práce
- bezpečnosti pri práci
- prijímania darov
- poskytovania dôverných informácií
- ochrany životného prostredia
- politickej a verejnej činnosti
- duševného vlastníctva a iných chránených informácií
- dodávateľsko-odberateľských vzťahov
- konfliktu záujmov.

VVS, a.s. je v súlade so zákonom o verejnom obstarávaní obstarávateľov, a preto v záujme boja proti korupcii má prijatý Etický kódex vo verejnom obstarávaní obstarávateľa na základe ktorého sa osoby, ktoré sa zúčastňujú procesu verejného obstarávania sa zaväzujú dodržiavať základné princípy etiky v (verejnom) obstarávaní, ktorými sú najmä: profesionalita, integrita, chápanie verejného obstarávania ako činnosti vo verejnom záujme, obstarávanie bez akýchkoľvek predsudkov, rovný a nestranný prístup ku každému účastníkovi (verejného) obstarávania, vyhýbanie sa uplatneniu akýchkoľvek mechanizmov, ktoré by priamo alebo nepriamo obmedzili rovnocenné konkurenčné prostredie, neprijímanie darov a pozorností, ktoré by mohli vzbudiť podozrenie o narušení nestrannosti, včasná identifikácia situácií, v ktorých pri realizácii došlo alebo by mohlo dôjsť ku konfliktu záujmov, prevencia, oznamovanie a vyhnutie sa konfliktu záujmov, odmietanie akýchkoľvek vplyvov zo strany iných osôb pri realizácii činností spojených s obstarávaním.

## Vízie a ciele na rok 2018



Hlavným cieľom v roku 2018 je ekonomická stabilizácia spoločnosti. V roku 2017 dosiahla spoločnosť stratu, a to hlavne z dôvodu, že cena vodného a stočného od roku 2013 nebola upravená a nezodpovedala reálnym nákladom na výrobu, distribúciu a dodávku pitnej vody, odvedenie a čistenie odpadových vôd. V roku 2017 sme požiadali Úrad pre reguláciu sieťových odvetví o zmenu ceny, ktorá je od decembra 2017 platná, a preto obchodno - finančný plán na rok 2018 predpokladá zvýšenie tržieb z hlavnej činnosti, ktoré budú zodpovedať prevádzkovým nákladom a vytvoria dostatočný priestor na realizáciu rozvojových investícií.

Výzvou ostáva aj zvýšenie počtu napojených obyvateľov na verejný vodovod a verejnú kanalizáciu. V roku 2018 naďalej budeme pokračovať v projekte „Prípojka za 1 EUR“ a v projekte „Napojme sa“. Uvedomujeme si, že dôležitou podmienkou pre stabilitu nákladov je aktívne pristupovať k zvyšovaniu počtu obyvateľov na verejný vodovod, verejnú kanalizáciu a vytvárať pre zákazníkov jednoduché a ekonomicky prijateľné riešenia.

V roku 2017 boli začaté práce na projektoch, pre ktoré bol schválený nenávratný finančný príspevok z fondov Európskej únie a štátneho rozpočtu Slovenskej republiky a veríme, že v roku 2018 ukončíme realizáciu stavieb a zaradíme majetok do prevádzky. Sú to projekty:

- Trhovište, Bánovce nad Ondavou – kanalizácia a čistiareň odpadových vôd
- Čierna nad Tisou – splašková kanalizácia príslušných obcí a intenzifikácia čistiarene odpadových vôd
- Kráľovský Chlmec – rozšírenie jednotnej a splaškovej kanalizácie a intenzifikácia čistiarene odpadových vôd

Od roku 2003 sme vybudovali alebo prevzali do prevádzkovania 2 790 km vodovodnej a kanalizačnej siete a 49 prevádzkových objektov pri nezmenenom počte pracovníkov. Dlhodobo evidujeme nedostatok kvalifikovaných pracovníkov. Neustály tlak na vývoj minimálnej mzdy vytvára potrebu prehodnotiť mzdovú politiku spoločnosti. V roku 2018 pripravujeme aktualizáciu foriem odmeňovania tak, aby sme stabilizovali skúsených zamestnancov a zároveň sa VVS, a.s. stala atraktívnym zamestnávateľom pre uchádzačov o zamestnanie.

V roku 2018 plánujeme dosiahnuť kladný výsledok hospodárenia a nie sú plánované významné organizačné zmeny.

Medzi základné ciele spoločnosti v roku 2018 patrí udržanie vysokej kvality pitnej vody, poskytovania služieb pre našich zákazníkov a ochrana životného prostredia.

## Dcérske spoločnosti

Východoslovenská vodárenská spoločnosť, a. s., Košice, mala v roku 2017 dve dcérske spoločnosti, ktorých bola 100 % vlastníkom:

- **MEASURING, s. r. o., so sídlom: Komenského 50, 042 48 Košice**

Hlavný predmet činnosti:

- overovanie určených meradiel v rozsahu:
- Merače pretečeného množstva vody na studenú vodu DN15 až DN100
- Merače pretečeného množstva vody na teplú vodu DN15 až DN40
- Vodomery na meranie pretečeného objemu čistej studenej alebo teplej vody DN15 až DN100

Základné imanie: 5 000 €

Na zasadnutí Predstavenstva spoločnosti dňa 02. 10. 2017 bolo schválené uznesenie č. 4/24/2017, v ktorom Predstavenstvo spoločnosti súhlasilo s prevodom obchodného podielu spoločnosti MEASURING, s. r. o. Prevod obchodného podielu bol zapísaný v Obchodnom registri k 20. 10. 2017.

K 31. 12. 2017 nie je spoločnosť ekonomicky, personálne alebo inak prepojená osoba so spoločnosťou MEASURING, s. r. o.

- **VVS Stavby, s. r. o., so sídlom: Komenského 50, 042 48 Košice**

Hlavný predmet činnosti:

- prípravné práce k realizácii stavby
- uskutočňovanie stavieb a ich zmien
- realizácia projektu „Napojme sa“ pre VVS, a. s.

Základné imanie: 255 000 €

Výsledok hospodárenia za rok 2017 po zdanení bol zisk vo výške 1 534 €.

Východoslovenská vodárenská spoločnosť, a. s., Košice, nemala v roku 2017 organizačnú zložku v zahraničí.





# Účtovná závierka k 31. decembru 2017

1. VÝKAZ KOMPLEXNÉHO VÝSLEDKU K 31.12.2017	39
2. VÝKAZ FINANČNEJ SITUÁCIE K 31.12.2017	40
3. VÝKAZ CASH FLOW K 31.12.2017	41
4. VÝKAZ ZMIEN VO VLASTNOM IMANÍ	43
POZNÁMKY K ÚČTOVNEJ ZÁVIERKE	44
5. VŠEOBECNÉ INFORMÁCIE, ÚČTOVNÉ ŠTANDARDY, OCEŇOVACIE METÓDY	44
5.1. VŠEOBECNÉ INFORMÁCIE	44
5.2. ÚČTOVNÉ ŠTANDARDY	45
5.3. OCEŇOVACIE METÓDY	46
6. PODROBNÉ INFORMÁCIE K ÚČTOVNEJ ZÁVIERKE	50
6.1. INFORMÁCIE O SEGMENTOCH	50
6.2. OSOBNÉ NÁKLADY	51
6.3. ČISTÝ ZISK /(STRATA) Z OSTATNÝCH ČINNOSTÍ	52
6.4. VÝSLEDOK HOSPODÁRENIA Z FINANČNEJ ČINNOSTI	52
6.5. DANE	52
6.6. POHĽADÁVKY Z OBCHODNÉHO STYKU A INÉ POHĽADÁVKY	53
6.7. ZÁSoby	53
6.8. DLHODOBÝ HMOTNÝ MAJETOK	54
6.9. DLHODOBÝ NEHMOTNÝ MAJETOK	54
6.10. FINANČNÉ NÁSTROJE	55
6.11. OSTATNÉ ZÁVÄZKY	55
6.12. FINANČNÉ RIZIKÁ	57
6.13. ZÁRUKY	57
6.14. PODMIENENÉ AKTÍVA A PASÍVA	57
6.15. UDALOSTI PO SÚVAHOVOM DNI	57
PRÍLOHA Č. 1: ZOZNAM AKCIONÁROV K 31.12.2017	

# 1. Výkaz komplexného výsledku k 31. decembru 2017

v €	Poznámka	31.12.2017	31.12.2016	31.12.2015
Tržby	6.1	87 207 207	86 470 234	86 389 302
<b>Náklady na predaj</b>	<b>6.1</b>	<b>18 683 593</b>	<b>18 302 853</b>	<b>18 388 194</b>
Opravná položka k zásobám	6.1.	22 346		
<b>Hrubý zisk</b>		<b>68 501 268</b>	<b>68 167 381</b>	<b>68 001 108</b>
Náklady na distribúciu	6.1	1 010	741	635
Náklady na služby	6.1	13 964 827	13 744 945	12 913 846
Osobné náklady	6.2	33 835 421	32 956 471	32 048 141
Ostatné náklady	6.3	33 495 822	29 950 749	29 293 473
Ostatné výnosy	6.3	11 812 544	9 832 258	8 673 281
Finančné náklady	6.4	783 823	811 689	1 013 913
Finančné výnosy	6.4	41 323	483	541
Podiel na zisku pridružených podnikov				
<b>Zisk z bežných činností pred zdanením</b>		<b>-1 725 768</b>	<b>535 527</b>	<b>1 404 922</b>
Daň z príjmu	6.5	-95 267	338 843	617 182
Zisk za rok z pokračujúcich činností		-1 630 501	196 684	787 740
Strata za rok z ukončovaných činností				
<b>ZISK ZA ROK</b>		<b>-1 630 501</b>	<b>196 684</b>	<b>787 740</b>
<b>Ostatné súčasti komplexného výsledku:</b>				
Kurzové rozdiely z prepočtu prevádzok v zahraničí				
Finančné aktíva k dispozícii na predaj				
Zabezpečenia peňažných tokov				
Prírastky z precenenia nehnuteľností				
Aktuárske zisky (straty) z definovaných dôchodkových programov	6.2	1 966 253	-319 211	-337 011
Podiel na ostatných súčastiach komplexného výsledku pridružených podnikov				
Daň z príjmov vzťahujúca sa na zložky ostatných súčastí komplexného výsledku	6.5	-412 913	70 226	74 142
<b>Ostatné súčasti komplexného výsledku za rok po zdanení</b>		<b>1 553 340</b>	<b>-248 985</b>	<b>-262 869</b>
<b>CELKOVÝ KOMPLEXNÝ VÝSLEDOK ZA ROK</b>		<b>-77 161</b>	<b>-52 301</b>	<b>524 871</b>
<b>Zisk priraditeľný:</b>		<b>-1 630 501</b>	<b>196 684</b>	<b>787 740</b>
Kontrolujúcim podielom		-909 004	109 140	434 990
Nekontrolujúcim podielom		-721 497	87 544	352 750
<b>Celkový komplexný výsledok priraditeľný:</b>		<b>-77 161</b>	<b>-52 301</b>	<b>524 871</b>
Kontrolujúcim podielom		-43 017	-29 022	289 834
Nekontrolujúcim podielom		-34 144	-23 279	235 037
<b>Zisk na akciu (v menových jednotkách):</b>				
Základný a zriedený				

## Vykázanie daňových vplyvov vzťahujúcich sa na každú zložku ostatných súčastí komplexného výsledku za rok končiaci 31.12.2017

v €	31. 12. 2017			31. 12. 2016			31. 12. 2015		
	Suma pred zdanením	Daňový (náklad) úžitok	Po očistení o daň	Suma pred zdanením	Daňový (náklad) úžitok	Po očistení o daň	Suma pred zdanením	Daňový (náklad) úžitok	Po očistení o daň
Kurzové rozdiely z prepočtu prevádzok v zahraničí			0			0			0
Finančné aktíva k dispozícii na predaj			0			0			0
Zabezpečenia peňažných tokov			0			0			0
Prírastky z precenenia nehnuteľností			0			0			0
Aktuárske zisky (straty) z definovaných dôchodkových programov	1 966 253	-412 913	1 553 340	-319 211	70 226	-248 985	-337 011	74 142	-262 869
Podiel na ostatných súčastiach komplexného výsledku pridružených podnikov			0			0			0
Ostatné súčasti komplexného výsledku	1 966 253	-412 913	1 553 340	-319 211	70 226	-248 985	-337 011	74 142	-262 869

## 2. Výkaz finančnej situácie k 31. decembru 2017

v €	Poznámka	31. 12. 2017	31. 12. 2016	31. 12. 2015
<b>AKTÍVA</b>				
<b>Dlhodobý majetok</b>				
Nehnutelnosti, stroje a zariadenia	6.8	576 516 086	588 795 962	585 534 528
Goodwill				
Nehmotný majetok	6.9	2 638 376	1 761 485	1 674 465
Investície do pridružených podnikov		255 000	260 000	260 000
Poskytnuté pôžičky		442 000		
Finančné aktíva k dispozícii na predaj				
Odložená daňová pohľadávka	6.5	818 518	1 168 595	1 271 847
<b>Dlhodobý majetok spolu</b>		<b>580 669 980</b>	<b>591 986 042</b>	<b>588 740 840</b>
<b>Krátkodobý majetok</b>				
Zásoby	6.7	2 797 282	2 977 795	2 500 218
Obchodné a iné pohľadávky	6.6	16 332 546	15 775 443	14 331 571
Splatná daňová pohľadávka	6.5	3 984	181 569	307 657
Krátkodobé finančné nástroje	6.10			
Peniaze a peňažné ekvivalenty	6.10	2 349 444	1 034 720	5 307 607
Náklady budúcich období		897 886	852 143	445 056
Príjmy budúcich období		4 405	1 081	
<b>Krátkodobý majetok spolu</b>		<b>22 385 547</b>	<b>20 822 751</b>	<b>22 892 109</b>
<b>Dlhodobý a krátkodobý majetok spolu</b>		<b>603 055 527</b>	<b>612 808 793</b>	<b>611 632 949</b>



v €	Poznámka	31. 12. 2017	31. 12. 2016	31. 12. 2015
<b>VLASTNÉ IMANIE A ZÁVAZKY</b>				
<b>Vlastné imanie priraditeľné vlastníkom spoločnosti</b>				
Základné imanie	4	232 166 240	232 166 240	232 166 240
Nerozdelené zisky		7 276 431	7 652 592	8 056 379
Ostatné súčasti vlastného imania		30 838 974	30 703 430	30 545 932
<b>Vlastné imanie priraditeľné vlastníkom kontrolujúcich podielov</b>		<b>150 682 017</b>	<b>150 112 803</b>	<b>149 518 394</b>
<b>Nekontrolujúce podiely</b>		<b>119 599 628</b>	<b>120 409 459</b>	<b>121 250 157</b>
<b>Vlastné imanie spolu</b>		<b>270 281 645</b>	<b>270 522 262</b>	<b>270 768 551</b>
<b>Dlhodobé záväzky</b>				
Zamestnanecké pôžitky- soc. fond	6.10	130 535	132 440	159 908
Dlhodobé úvery a pôžičky	6.10	40 056 992	31 269 389	29 915 949
Odložená daň	6.5	4 434 072	5 064 635	5 436 988
Dlhodobé rezervy	6.11	1 941 633	3 907 886	3 588 675
Ostatné záväzky a prijaté preddavky	6.10	880 324	1 095 089	1 454 956
<b>Dlhodobé záväzky spolu</b>		<b>47 443 556</b>	<b>41 469 439</b>	<b>40 556 476</b>
<b>Krátkodobé záväzky</b>				
Záväzky z obchodného styku	6.10	19 464 103	21 696 244	16 943 520
Iné krátkodobé záväzky bez kb. úverov	6.11	3 540 240	3 586 198	3 483 848
Krátkodobé úvery a pôžičky	6.11	17 225 306	17 959 285	13 035 791
Krátkodobá časť dlhodobých úverov a pôžičiek	6.11	7 595 819	10 859 345	19 755 551
Splatná daň za bežné obdobie	6.5	1 332 404	920 276	555 943
Krátkodobé rezervy	6.11	906 657	1 009 642	893 181
Výdavky a výnosy budúcich období		235 265 797	244 786 102	245 640 088
z toho výn.bud. obd.- dotácie		235 230 701	244 763 233	245 618 732
z toho výd.bud. obd.+výn.BO ostat.		35 096	22 869	21 356
<b>Krátkodobé záväzky spolu</b>		<b>285 330 326</b>	<b>300 817 092</b>	<b>300 307 922</b>
<b>Dlhodobé a krátkodobé záväzky spolu</b>		<b>332 773 882</b>	<b>342 286 531</b>	<b>340 864 398</b>
<b>Vlastné imanie a záväzky spolu</b>		<b>603 055 527</b>	<b>612 808 793</b>	<b>611 632 949</b>

### 3. Výkaz Cash Flow k 31. decembru 2017

v €	Poznámka	31. 12. 2017	31. 12. 2016	31. 12. 2015
<b>Prevádzková činnosť</b>				
Zisk z bežných činností a aktuársky zisk/strata z dôchodkových programov pred zdanením		240 485	216 316	1 067 911
Menšinový podiel na výsledku pridružených organizácií				
Odpisy dlhodobého hmotného majetku		28 492 739	26 285 217	24 529 648
Zníženie hodnoty dlhodobého majetku o opravnú položku a zostatkovú cenu pri vyradení		799 288	259 323	15 830
Zníženie hodnoty goodwillu				
Odpisy dlhodobého nehmotného majetku		916 803	720 530	732 084
Zníženie hodnoty nehmotného majetku				
Nárast/(pokles) rezerv		-2 069 238	435 672	-1 849 721
Pokles/(nárast) pracovného kapitálu		-2 849 243	2 855 607	-7 299 949
Cash flow z ostatných prevádzkových činností		-9 569 372	-1 644 986	55 115 203
Ostatné položky nepeňažného charakteru		-333 743		
<b>Cash flow z prevádzkovej činnosti</b>		<b>15 627 719</b>	<b>29 127 679</b>	<b>72 311 006</b>

### 3. Výkaz Cash Flow k 31. decembru 2017

v €	Poznámka	31. 12. 2017	31. 12. 2016	31. 12. 2015
<b>Investičná činnosť</b>				
Výdavky na hmotný majetok		-17 462 151	-30 077 746	-87 768 452
Výdavky na nehmotný majetok		-1 793 694	-807 550	-226 206
Příjmy z predaja dlhodobého hmotného majetku		1 432 610	756 923	851 547
Predaj dlhodobého nehmotného majetku				
Akvizícia činnosti				
Ukončenie činnosti				
Cash flows s pridruženými spoločnosťami		37 776		-250 000
Poskytnuté pôžičky		-442 000		
Ostatné investičné peňažné toky				
<b>Cash flow z investičnej činnosti</b>		<b>-18 227 459</b>	<b>-30 128 373</b>	<b>-87 393 111</b>
<b>Finančná činnosť</b>				
Dividendy platené akcionárom		-133 000	-133 000	-133 000
Nákup vlastných akcií		-60 991	-60 989	-92 704
Predaj vlastných akcií				
Cash flow z minoritných podielov				
Prijaté pôžičky		16 697 708	18 736 462	31 475 488
Platené pôžičky		-11 907 610	-21 355 734	-12 570 094
Nárast ostatných dlhodobých finančných záväzkov				
Pokles ostatných dlhodobých finančných záväzkov				
Nárast/(pokles) krátkodobých finančných záväzkov/ finančný nájom		-549 897	-356 530	-111 886
Pokles/(nárast) krátkodobých investícií				
Cash flow z ostatných finančných operácií		-131 775	-102 488	-126 829
<b>Cash flow z finančných činností</b>		<b>3 914 435</b>	<b>-3 272 279</b>	<b>18 440 975</b>
Kurzové rozdiely		29	86	771
<b>Nárast /(pokles) stavu peňazí a peňažných ekvivalentov</b>		<b>1 314 724</b>	<b>-4 272 887</b>	<b>5 111 807</b>
Peniaze a peňažné ekvivalenty na začiatku roka		1 034 720	5 307 607	1 947 966
Vplyv zmien výmenných kurzov na otváraciu súvahu				
<b>Peniaze a peňažné ekvivalenty prenesené na začiatku roka</b>		<b>1 034 720</b>	<b>5 307 607</b>	<b>1 947 966</b>
<b>Peniaze a peňažné ekvivalenty na konci bežného obdobia</b>		<b>2 349 444</b>	<b>1 034 720</b>	<b>5 307 607</b>
z toho				
Peniaze v banke a v hotovosti		2 349 444	1 034 720	5 307 607
Termínované vklady <sup>(a)</sup>				
Obchodovateľné cenné papiere <sup>(a)</sup>				
Ostatný fin. majetok				
<sup>(a)</sup> S pôvodnou splatnosťou do 3 mesiacov				

## 4. Zmeny vo vlastnom imaní za rok končiaci 31. decembra 2017

v €	Základné imanie zapísané v Obchodnom registri	Nerozdelené zisky/straty	Štatutárne fondy	Vlastné akcie	Prebytok z precenenia	Vlastné imanie pripadajúce akcionárom kontrolujúcich podielov	Nekontrolujú- ce podiely	Spolu vlastné imanie
<b>Zostatok k 1. januáru 2016</b>	<b>232 166 240</b>	<b>8 056 379</b>	<b>28 330 981</b>	<b>-221 995</b>	<b>2 436 946</b>	<b>149 518 394</b>	<b>121 250 157</b>	<b>270 768 551</b>
Zmeny v účtovných zásadách								0
Prehodený zostatok	232 166 240	8 056 379	28 330 981	-221 995	2 436 946	149 518 394	121 250 157	270 768 551
<b>Zmeny vlastného imania za rok 2016</b>								
Dividendy a tantiemy		-133 000				-133 000		-133 000
Iné transakcie vo vlastnom imaní		-218 487	218 487	-60 988		-60 988		-60 988
Iné zmeny vo vlastnom imaní		1		-1		817 419	-817 419	0
Celkový komplexný výsledok za rok		-52 301				-29 022	-23 279	-52 301
Emissia akcií								0
Prevod do nerozdeleneho zisku								0
Kurzové rozdiely z prepočtu majetkových podielov na menu €								0
<b>Zostatok k 31. decembru 2016</b>	<b>232 166 240</b>	<b>7 652 592</b>	<b>28 549 468</b>	<b>-282 984</b>	<b>2 436 946</b>	<b>150 112 803</b>	<b>120 409 459</b>	<b>270 522 262</b>
<b>Zmeny vlastného imania za rok 2017</b>								
Emissia akcií						0	0	0
Dividendy a tantiemy		-133 000				-74 148	-58 853	-133 000
Celkový komplexný výsledok za rok		-77 161				402 586	-479 747	-77 161
Iné transakcie vo vlastnom imaní		-166 000	166 000	-60 991	0	-92 545	31 554	-60 991
z toho: prídel do rezerv, fondu							0	0
prídel do fondu na nákup vlastných akcií		-166 000	166 000	-60 991		-92 545	31 554	-60 991
Iné zmeny vo vlastnom imaní					30 535	761 901	-731 366	30 535
Prevod do nerozdeleneho zisku						0	0	0
<b>Zostatok k 31. decembru 2017</b>	<b>232 166 240</b>	<b>7 276 431</b>	<b>28 715 468</b>	<b>-343 975</b>	<b>2 467 481</b>	<b>151 110 597</b>	<b>119 171 048</b>	<b>270 281 645</b>



## POZNÁMKY K ÚČTOVNEJ ZÁVIERKE

### 5. Všeobecné informácie, účtovné štandardy, oceňovacie metódy

#### 5.1. Všeobecné informácie

Obchodné meno a sídlo účtovnej jednotky zostavujúcej účtovnú závierku:

Východoslovenská vodárenská spoločnosť a.s., Košice, Komenského 50, 042 48 Košice

**Zakladateľ:** Fond národného majetku SR

**Dátum založenia:** Spoločnosť bola založená zakladateľskou listinou vo forme notárskej zápisnice N 106/2003, Nz25638/2003 zo dňa 8.4.2003 podľa zákona č. 513/91 Zb. v znení neskorších predpisov.

**Dátum zápisu do obchodného registra:** 01.05.2003 (Obchodný register Okresného súdu Košice I, v Odd. SA, vl. č. 1243/V)

**IČO:** 36 570 460

**DIČ:** 2020063518

#### 5.1.1. Hlavné činnosti účtovnej jednotky podľa výpisu z obchodného registra:

- výroba a dodávka vody verejnými vodovodmi pre obyvateľstvo, priemysel a poľnohospodárstvo, kontrola hospodárenia s vodou a odvádzaných odpadových vôd z miest, sídlisk a obcí, ochrana zdrojov pitnej vody.
- vykonávanie ďalších vedľajších činností na úseku prevádzky, rozvoja a výstavby verejných vodovodov, kanalizácií a ČOV, ako aj pre iné organizácie.
- správa, prevádzka, údržba a oprava vodovodnej a kanalizačnej siete, úpravní vôd, čerpacích staníc, vodojemov, čistiarní odpadových vôd a k nim prislúchajúcich objektov prevzatých do správy podniku.
- vykonáva priameho investora výstavby zdravotne – vodohospodárskych stavieb a ostatnej podnikovej investičnej výstavby v zmysle predpisov o investičnej výstavbe zdravotne – vodohospodárskych stavieb v rozsahu stanovenom osobitným oprávnením, zabezpečuje prípravu a projektovú dokumentáciu pre zdravotne – vodohospodárske stavby, opravy a údržbu základných prostriedkov.
- vykonáva ďalšie nadväzujúce a pomocné činnosti podniku, servisné a opravárenské práce a technologické montáže, technické revízie vyhradených technických zariadení pre potreby podniku, prípadne i pre iné organizácie. Vykonáva činnosť súvisiacu s prevádzkou dopravných a mechanizačných prostriedkov. Zabezpečuje obhospodarovanie bytového, nebytového fondu a rekreačných zariadení podniku
- zabezpečuje hydrogeologický prieskum v rozsahu potrieb a požiadaviek Východoslovenského kraja, ako aj úlohy s tým súvisiace, cestou dodávateľských organizácií
- zabezpečuje systematické využívanie výsledkov vedy a techniky na zvyšovanie technickej a technologickej úrovne vodohospodárskych procesov vrátane odbornej prípravy pracovníkov, zabezpečuje technický rozvoj a vývojové úlohy s tým súvisiace pre potreby podniku, prípadne i pre iné organizácie
- zabezpečuje plánovaciú, finančnú, účtovnú a mzdovú agendu spojenú s riadením hospodárskej činnosti podniku. Vykonáva kontrolnú činnosť.
- nákup a predaj vodárenskej technológie
- projektovanie, sledovanie, riadenie, vykonávanie a vyhodnocovanie úloh hydrogeologického prieskumu

- montáž vodomeroch na studenú vodu a vodomeroch na teplú vodu
- výroba tepla, výroba elektriny, rozvod elektriny, rozvod tepla
- nakladanie s odpadom:
  - odvádzanie odpadových vôd verejnou kanalizáciou a odvoz odpadov zo septikov a žump
  - čistenie odpadových vôd
  - spracovanie a skladovanie stabilizovaného kalu na čistiarniach odpadových vôd a jeho vývoz
  - prevoz očkovačského kalu pri zapracovaní nových čistiarní odpadových vôd,
  - skladovanie kalu z úpravy vody
  - odvoz spotrebovaných olejov a kyselín výkupcom
- zabezpečuje úlohy na úseku bezpečnosti a ochrany zdravia pri práci
  - zabezpečuje vodohospodársky, technický a investičný rozvoj na úseku zdravotne – vodohospodárskych diel a zariadení a spolupracuje pri zostavovaní vodohospodárskeho plánu
  - vykonáva výber pracovníkov na príslušné pracovné pozície, zabezpečuje starostlivosť o zamestnancov a zvyšovanie odbornej kvalifikácie zamestnancov
  - opravy a montáž určených meradiel v rozsahu: merače pretečeného množstva vody - na teplú vodu
  - opravy určených meradiel v rozsahu: merače pretečeného množstva vody - na studenú vodu
  - výroba určených meradiel
  - vykonávanie laboratórnych činností v odbore vodovodov a kanalizácií
  - ubytovacie služby v rozsahu voľných živností
  - uskutočňovanie stavieb a ich zmien
  - uskutočňovanie jednoduchých stavieb, drobných stavieb a ich zmien
  - výkon činnosti stavbyvedúceho pozemné stavby
  - výkon činnosti stavebného dozoru pozemné stavby, inžinierske stavby - potrubné, energetické a iné líniové stavby technické, technologické a energetické vybavenie stavieb - vykurovanie a klimatizačné zariadenia, tepelné zariadenia
  - sprostredkovanie predaja, prenájmu a kúpy nehnuteľností (realitná činnosť)
  - výroba priemyselných hnojív
  - kúpa tovaru za účelom jeho predaja konečnému spotrebiteľovi v rozsahu voľnej živnosti
  - kúpa tovaru za účelom jeho predaja iným prevádzkovateľom živnosti v rozsahu voľnej živnosti
  - verejné obstarávanie
  - revízna a opravárenská služba chlórovacích a dávkovacích technologických zariadení na chemikálie pre vodohospodárske prevádzky
  - výkon činnosti stavbyvedúceho Inžinierske stavby - potrubné, energetické a iné líniové stavby
  - vnútroštátna nákladná cestná doprava
  - výroba a rozvod priemyselnej vody, úžitkovej vody, chladiacej cirkulačnej vody, demineralizovanej vody a zmäkčenej vody
  - overovanie určených meradiel - merače pretečeného množstva vody
  - ubytovacie služby v ubytovacích zariadeniach s prevádzkovaním pohostinských činností v týchto zariadeniach a v chatovej osade triedy 3., v kempingoch triedy 3 a 4
  - osobná cestná doprava
  - medzinárodná osobná preprava autokarmi a autobusmi vykonávaná v prenájme alebo za odplatu

### 5.1.2. Informácie o počte zamestnancov

Názov položky	Bežné účtovné obdobie	Bezprostredne predchádzajúce účtovné obdobie
Priemerný prepočítaný počet zamestnancov	2059	2057
Stav zamestnancov ku dňu, ku ktorému sa zostavuje účtovná závierka, z toho:	2027	2089
počet vedúcich zamestnancov	133	138

Účtovná jednotka nie je neobmedzene ručiacim spoločníkom v iných účtovných jednotkách.

### 5.1.3. Právny dôvod na zostavenie účtovnej závierky:

Táto účtovná závierka je riadna účtovná závierka spoločnosti. Bola zostavená za účtovné obdobie od 01.01.2017 do 31.12.2017 podľa medzinárodných štandardov pre finančné výkazníctvo tak, ako boli schválené EÚ a podľa slovenských účtovných predpisov. Účtovná jednotka je v zmysle platnej legislatívy oprávnená meniť a dopĺňať účtovnú závierku po jej zverejnení do termínu schválenia účtovnej závierky.

### 5.1.4. Schválenie predchádzajúcej účtovnej závierky:

Účtovná závierka za účtovné obdobie od 1.1.2016 do 31.12.2016 Východoslovenskej vodárenskej spoločnosti a.s. bola schválená valným zhromaždením spoločnosti dňa 15.06.2017.

### 5.1.5. Údaje o príjmoch a výhodách členov štatutárnych orgánov, dozorných orgánov a iných orgánov účtovnej jednotky

Druh príjmu, výhody	Hodnota príjmu, výhody súčasných členov orgánov za účtovné obdobie 2017			Hodnota príjmu, výhody bývalých členov orgánov za účtovné obdobie 2017		
	štatutárnych	dozorných	iných	štatutárnych	dozorných	iných
Peňažné príjmy	80697	104596	0	7000		

### 5.1.6. Informácie o konsolidovanom celku

Materská účtovná jednotka: Východoslovenská vodárenská spoločnosť a.s., so sídlom: Komenského 50, 042 48 Košice je oslobodená od povinnosti zostaviť konsolidovanú účtovnú závierku a konsolidovanú výročnú správu podľa § 22 ods.12 zákona č. 431/2002 o účtovníctve.

Dcérske účtovné jednotky konsolidovaného celku sú:

- VVS stavby s.r.o. so sídlom: Komenského 50, 042 48 Košice

Účtovná jednotka je súčasťou konsolidovanej účtovnej závierky Mesta Košice.

### 5.1.7. Transakcie so spriaznenými osobami

Transakcie medzi spriaznenými osobami sa uskutočnili za rovnakých podmienok ako prevládajú pri nezávislých obchodoch.

V sledovanom období roku 2017 sa uskutočnili uvedené transakcie, ktoré boli zahrnuté do výsledku hospodárenia bežného roka a zostatky týchto transakcií, ktoré boli vykázané vo výkaze o finančnej situácii k 31.12.2017.

Mesto Košice ako akcionár s podielom 20,44% akcií Východoslovenskej vodárenskej spoločnosti a.s.

Náklady: 991 655 € z toho náklady na obstaranie dlhodobého majetku 364 394 €

Výnosy: 1 345 730 € z toho výnosy z predaja/zámeny dlhodobého majetku 369 000 €

Pohľadávky: 178 830 €

Závazky: 29 714 €

Súčasťou výnosov bola prevažne fakturácia za vodné, stočné a zrážkové vody a takisto fakturácia za ostatné objednané služby, ktoré poskytuje spoločnosť.

Súčasťou nákladov boli prevažne poplatky za vecné bremená na majetku Mesta, ktoré boli zriadené v prospech spoločnosti.

Súčasťou nákladov a výnosov bola aj zámenná zmluva na dlhodobý majetok.

VVS Stavby s.r.o. – ako dcérska spoločnosť so 100% majetkovou účasťou Východoslovenskej vodárenskej spoločnosti a.s.

Náklady: 1 473 479 € z toho náklady na obstaranie dlhodobého majetku 960 815 €

Výnosy: 158 276 €

Pohľadávky: 238 163 €

Závazky: 644 832 €

Súčasťou výnosov bola prevažne fakturácia za odpredaj materiálu a prenájom majetku.

Súčasťou nákladov bola prevažne fakturácia za realizáciu vodovodných a kanalizačných prípojek a fakturácia za stavebné práce pri rekonštrukcii dlhodobého majetku.

Na zasadnutí Predstavenstva spoločnosti dňa 02.10.2017 bolo schválené uznesenie č. 4/24/2017, v ktorom Predstavenstvo spoločnosti súhlasilo s prevodom obchodného podielu spoločnosti MEASURING s.r.o. Prevod obchodného podielu bol z zapísaný v Obchodnom registri k 20.10.2017.

K 31.12.2017 nie je spoločnosť ekonomicky, personálne alebo inak prepojená osoba so spoločnosťou MEASURING s.r.o.

## 5.2. Účtovné štandardy

Na základe novely zákona o účtovníctve č.431/2002 Z. z. novelou č. 562/2004 Z. z., ktorá je účinná od 01.01.2005 je povinnosť uplatňovať Medzinárodné účtovné štandardy IAS/IFRS aj v praxi slovenských obchodných spoločností pri splnení aspoň dvoch z nasledujúcich troch podmienok: majetok a výška obratu nad 165 969 594,40 € a priemerný prepočítaný počet zamestnancov v jednotlivom účtovnom období presiahol 2 000.

Táto podmienka je vo Východoslovenskej vodárenskej spoločnosti, a.s. splnená a implementácia IAS/IFRS bola uskutočnená za účtovné obdobie 2007.

Účtovná závierka bola zostavená v súlade s Medzinárodnými štandardmi finančného výkazníctva (IFRS) vydanými Radou pre medzinárodné účtovné štandardy (IASB) a s interpretáciami vydanými Výborom pre interpretácie medzinárodného finančného vykazovania (IFRIC) vrátane všetkých nových a revidovaných štandardov a interpretácií, ktoré boli schválené na použitie v Európskej únii, a ktoré sa vzťahujú na jej

činnosti a sú platné pre účtovné obdobia začínajúce sa 1. januára 2017. Uplatnenie nových a revidovaných štandardov a interpretácií a dodatkov k existujúcim štandardom a interpretáciám nevedlo k žiadnym významným zmenám v účtovnej závierke spoločnosti. Nepredpokladáme, že by prijatie štandardov a dodatkov schválených Radou pre medzinárodné účtovné štandardy, ktoré neboli schválené na použitie v EÚ k 31. decembru 2017 mali mať významný vplyv na účtovnú závierku Spoločnosti v období prvého uplatnenia.

Táto účtovná závierka vychádza z otváracej súvahy spracovanej k 1.1.2005 a následných zmien vo výkazoch spoločnosti pripravených v súlade s Medzinárodnými štandardmi pre finančné výkazníctvo tak, ako boli schválené EÚ.

**Štandardy IAS / IFRS a interpretácie, ktoré boli vydané, ale nie sú účinné pre účtovné obdobie od 01.01.2017 do 31.12.2017 a ktoré sa Spoločnosť rozhodla neprijať k skoršiemu dátumu ako je dátum ich účinnosti:**

**IFRS 9 Finančné nástroje** - uplatňovanie sa vyžaduje a Spoločnosť plánuje uplatňovanie pre účtovné obdobie od 01.01.2018.

*Charakter nastávajúcich zmien účtovných politík:* IFRS 9 zahŕňa model klasifikácie a oceňovania, model zníženia hodnoty založený na očakávaných stratách a významne zmenený prístup k účtovaniu o zabezpečení. Celkový dopad aplikácie štandardu je analyzovaný.

**IFRS 15 Výnosy zo zmlúv so zákazníkmi** - uplatňovanie sa vyžaduje a Spoločnosť plánuje uplatňovanie pre účtovné obdobie od 01.01.2018.

*Charakter nastávajúcich zmien účtovných politík:* IFRS 15 stanovuje vykazovanie výnosov vtedy, keď spoločnosť prevedie kontrolu nad tovarom a službami na zákazníka a vo výške, o ktorej spoločnosť očakáva, že bude mať na ňu nárok. Celkový dopad aplikácie štandardu je analyzovaný.

**IFRS 16 Lízingy** - uplatňovanie sa vyžaduje a Spoločnosť plánuje uplatňovanie pre účtovné obdobie od 01.01.2019.

*Charakter nastávajúcich zmien účtovných politík:* IFRS 16 stanovuje vykazovanie práv a záväzkov z lízingov vrátane operatívnych lízingov. Celkový dopad aplikácie štandardu je analyzovaný."

## 5.3. Oceňovacie metódy

Účty boli zostavené na aktuálnej báze a na základe zásady historických nákladov, pokiaľ nie je uvedené inak.

Členenie - krátkodobosť/ dlhodobosť

V súvislosti s charakterom svojej činnosti Spoločnosť zverejňuje krátkodobé a dlhodobé aktíva a krátkodobé a dlhodobé záväzky ako samostatné časti priamo vo Výkaze finančnej situácie.

Aktíva a záväzky sú vykazované podľa svojej likvidity. Krátkodobé aktíva zahŕňajú peniaze, peňažné ekvivalenty a ostatné aktíva, pri ktorých sa predpokladá, že budú realizované do dvanástich mesiacov od dátumu výkazu finančnej situácie. Ostatné aktíva sú klasifikované ako dlhodobé.

Záväzky sú vykazované ako krátkodobé, pokiaľ budú uhradené do dvanástich mesiacov od dátumu výkazu finančnej situácie. Všetky ostatné záväzky sú klasifikované ako dlhodobé.

### 5.3.1. Funkčná mena a prepočet cudzích mien

Od 1.1.2009 je z dôvodu zavedenia Eura v SR funkčnou menou spoločnosti menou vykazovania mena Euro. K 1. januáru 2009 spoločnosť vykonala prechod zo slovenskej meny na Euro, a to prepočtom konečných zostatkov jednotlivých analytických účtov zo slovenských korún

na Eurá podľa metód a zásad ustanovených zákonom č. 431/2002 Z.Z. o účtovníctve s použitím konverzného kurzu (30,1260 SKK/1€) a v prípade poskytnutých preddavkov v Eurách s použitím historického kurzu na hodnotu preddavku v Eurách v čase jeho vzniku.

Transakcie v cudzích menách sa pri počiatočnom uznaní účtujú tak, že sa čiastka v cudzej mene prepočíta na funkčnú menu referenčným výmenným kurzom určeným a vyhláseným Európskou centrálnou bankou (ECB) v deň predchádzajúci dňu uskutočnenia účtovného prípadu.

K dátumu zostavenia účtovnej závierky sa peňažné položky výkazu finančnej situácie vykážu použitím kurzu ECB, ku ktorému sa zostavuje účtovná závierka.

### 5.3.2. Pozemky, budovy a zariadenia

Pozemky, budovy a zariadenia sú oceňované obstarávacou cenou, zníženou o oprávky. Odpisy sú vypočítané na lineárnej báze v rámci doby životnosti dlhodobého hmotného aktíva. Pokiaľ sa majetok skladá z komponentov, ktoré majú rôznu dobu životnosti, je odpisovaný každý komponent samostatne. Pozemky sa neodpisujú. Výdaje na opravy a údržbu sú účtované do nákladov v dobe ich vzniku. Technické zhodnotenia sú účtované ako zvýšenie vstupnej ceny za predpokladu, kedy je pravdepodobné, že budú mať za následok zvýšenie ekonomického prospechu (v porovnaní s predchádzajúcou výkonnosťou aktíva), a tento prospech poplynie do spoločnosti. Odpisová metóda, ktorá sa aplikuje na , budovy a zariadenia, sa periodicky preveruje.

Odpisy sú vypočítané na základe odpisových plánov spoločnosti, ktoré odzrkadľujú dobu životnosti dlhodobého majetku a účtujú sa do hospodárskeho výsledku. Doba životnosti a odpisová metóda sa pravidelne 1 x ročne prehodnocuje.

Doba odpisovania jednotlivých zložiek dlhodobého majetku je:

Budovy a stavby	40 rokov
Oplotenia a NN prípojky	12 rokov
Samostatné hnutelné veci	4 - 12 rokov
Ostatný dlhodobý hmotný majetok	3 - 20 rokov
Náhradné diely	10 rokov

### 5.3.3. Investície do nehnuteľností

Žiadny majetok ( pozemok alebo budova) nie je klasifikovaný ako investícia do nehnuteľností podľa IAS 40 – Investícia do nehnuteľností.

### 5.3.4. Finančný lízing

Pokiaľ sú podľa lízingovej zmluvy všetky podstatné riziká a odmeny súvisiace s aktívom prenosené na spoločnosť, je toto aktívum (po odpočítaní súvisiacich oprávok) a súvisiaci záväzok vykazované v nižšej hodnote z fair value aktíva a súčasnej hodnoty minimálnych lízingových platieb. Aktíva na lízing sú odpisované po dobu ich životnosti. Lízingové platby sú členené (pri použití metódy efektívnej úrokovej miery) medzi finančné náklady, ktoré sú vykázané v rámci úrokových nákladov, a hodnotu znižujúcu záväzok voči prenajímateľovi.

V roku 2017 spoločnosť vstúpila do lízingu ako nájomca a uzatvorila 2 nové leasingové zmluvy prevažne na špeciálne motorové vozidlá. Spoločnosť neprenajíma žiadny majetok inej spoločnosti formou finančného lízingu.

### 5.3.5. Operatívny lízing

Operatívny lízing je taký lízing, ktorý neprenáša všetky podstatné riziká a odmeny vyplývajúce z vlastníctva aktíva. Všetky lízingové platby platené nájomcom sú účtované do nákladov na aktuálnej báze. V roku



2017 spoločnosť uzatvorila 113 nových zmlúv o operatívnom lízingu, ktorých predmetom sú osobné motorové vozidlá.

### 5.3.6. Nehmotné aktíva

Tento pojem zahŕňa nehmotné aktíva, ktoré sa obstarali buď samostatne alebo podnikovou kombináciou keď sú identifikovateľné a môžu sa spoľahlivo merať. Nehmotný majetok sa považuje za identifikovateľný, ak vznikol zo zmluvného alebo iného práva, alebo ak je separovateľný, t.j. môže byť odlúčený buď samostatne alebo spolu s iným aktívami. Nehmotný majetok zahŕňa nehmotný majetok s neurčitelnou dobou životnosti a nehmotné aktíva s konečnou dobou životnosti.

Nehmotné aktíva s neurčitelnou dobou životnosti sú tie, pre ktoré nie je limit predvídania ekonomickej doby životnosti, ako je to v prípade, keď vzniknú zo zmluvného alebo iného práva, môžu sa obnoviť bez významnejších nákladov a sú subjektom nepretržitej marketingovej podpory. Nie sú odpisované ale sú ročne alebo častejšie testované z pohľadu zníženia hodnoty, ak sa ukáže indikátor znehodnotenia. Prevažne zahŕňajú isté značky, obchodné známky a intelektuálne práva. Ohodnotenie klasifikácie nehmotného majetku ako neurčitého je ročne preverované.

Nehmotné aktíva s konečnou dobou životnosti sú tie, pri ktorých sa očakáva starnutie, limit ich ekonomickej doby životnosti alebo keď je doba životnosti limitovaná zmluvne alebo inou dobou. Tento majetok je odpisovaný kratšie na základe zmluvy alebo podľa ekonomickej doby životnosti. Prevažne zahŕňa manažérske informačné systémy, patenty, práva vykonávať činnosti (t. j. okrem práva predávať produkty alebo vykonávať dodávateľskú činnosť). Nehmotný majetok s konečnou dobou životnosti sa odpisuje lineárne s predpokladom nulovej reziduálnej hodnoty. Odpisová doba a odpisová metóda sa revidujú ročne s ohľadom na riziko zastarania majetku.

Odpisová doba dlhodobého nehmotného majetku je 4 - 10 rokov.

Nakúpené nehmotné aktíva sú oceňované v obstarávacích cenách. Pokiaľ niektorá nehmotná položka nesplní kritéria pre vykázanie nehmotného aktíva, je účtovaná do nákladov v okamihu svojho vzniku.

### 5.3.7. Nehmotné aktíva vytvorené vo vlastnej réžii

Hodnoty vzniknuté v súvislosti s vytváraním nehmotných aktív vo vlastnej réžii sú účtované do nákladov v období svojho vzniku s výnimkou určitých nákladov na vývoj.

Nehmotný majetok vytvorený vlastnou činnosťou sa kapitalizuje, ak generuje budúce ekonomické úžitky a ich náklady sú jasne identifikovateľné.

### 5.3.8. Výskum a vývoj

Náklady na výskum sú účtované do nákladov v období svojho vzniku. Výdaje na vývoj sú účtované ako aktívum, pokiaľ je pravdepodobné, že prinesú spoločnosti ekonomický prospech. V ostatných prípadoch sú výdaje na vývoj účtované do nákladov v období svojho vzniku. Pokiaľ boli výdaje súvisiace s nehmotným aktívom vykázané ako náklad v predchádzajúcich obdobiach, nie sú v žiadnom prípade vykázané ako aktívum k neskoršiemu dátumu.

### 5.3.9. Zníženie hodnoty aktív

Pokiaľ okolnosti naznačujú, že obstarávacía cena dlhodobých aktív má byť znížená, je vykonané stanovenie spätné získateľnej hodnoty. Strata so zníženia hodnoty aktív je určená ako hodnota, o ktorú účtovná hodnota aktíva prevyšuje spätné získateľnú čiastku.

### 5.3.10. Aktíva držané pre predaj a ukončené činnosti

Spoločnosť nemá dlhodobé aktíva držané na predaj ani žiadnu ukončenú činnosť, z tohto dôvodu nie je aplikovaný IFRS 5 – Dlhodobé aktíva držané na predaj a ukončené operácie.

### 5.3.11. Zásoby

Zásoby sú vykazované v nižšej hodnote z obstarávacej ceny a čistej realizovanej hodnoty v súlade s IAS 2- Zásoby. Obstarávacia cena nakúpených zásob obsahuje cenu obstarania zásob a ostatné náklady priamo priraditeľné k ich nákupu. Obstarávacia cena zásob materiálu a tovaru je stanovená metódou váženého aritmetického priemeru.

Obstarávacia cena hotových výrobkov zahŕňa suroviny, priame mzdové náklady, ostatné priame náklady a pomernú časť výrobných režijných nákladov.

### 5.3.12. Finančné nástroje

#### 5.3.12.1. Finančné aktíva

Spoločnosť klasifikuje finančné aktíva do týchto kategórií: na obchodovanie, držané do splatnosti, pohľadávky a úvery a finančné nástroje vhodné pre predaj (realizovateľné).

Finančné aktíva sú prvotne ocenené trhovou hodnotou priamo priraditeľnou k transakčným nákladom. Následne preceňovanie finančných aktív je určené ich kategorizáciou, ktorá je revidovaná ku dňu zostavovania účtovnej závierky.

Finančné aktíva ocenené trhovou hodnotou preceňované výsledkovo

Kategória finančných aktív ocenených trhovou hodnotou preceňovaných výsledkovo zahŕňa nasledujúce 2 finančné kategórie: aktíva držané za účelom obchodovania a obchodné deriváty. Spoločnosť nemá takéto aktíva.

Finančné aktíva držané do lehoty splatnosti

Finančné aktíva držané do lehoty splatnosti sú nederivátové finančné aktíva s pevnými alebo pohyblivými platbami a s pevnou splatnosťou. Spoločnosť používa tento popis, keď má zámer alebo schopnosť držať investície do doby splatnosti a neuvažuje o predaji týchto investícií.

Následne po pôvodnom ocenení sú vykázané v amortizovaných cenách znížených o straty zo znehodnotenia.

Finančné aktíva držané do lehoty splatnosti sú ďalej klasifikované ako krátkodobé a dlhodobé v závislosti na tom, či budú realizované do 12 mesiacov po súvahovom dni alebo nie.

#### 5.3.12.2. Poskytnuté pôžičky a pohľadávky

Pôžičky a pohľadávky sú nederivátové finančné aktíva s pevnými alebo pohyblivými platbami, ktoré nie sú kótované na aktívnom trhu. Táto kategória zahŕňa nasledujúce tri triedy finančných aktív: pôžičky, pohľadávky z obchodného styku a iné pohľadávky.

Následne po pôvodnom ocenení sú pôžičky a pohľadávky vykazované v amortizovanej cene s použitím metódy efektívnej úrokovej miery a vykazovaním znehodnotenia pre rizikové a pochybné pohľadávky.

Pôžičky a pohľadávky sú ďalej klasifikované ako krátkodobé a dlhodobé podľa toho, či budú realizované do 12 mesiacov po súvahovom dni alebo nie.

### 5.3.12.3. Finančné aktíva vhodné na predaj

Finančné aktíva vhodné na predaj sú také nederivátové finančné aktíva, ktoré nie sú prvotne určené na predaj alebo nie sú klasifikované ako akékoľvek iné kategórie finančných aktív. Táto kategória zahŕňa nasledujúce triedy finančných aktív: peniaze a peňažné ekvivalenty, komerčné papiere a termínované vklady.

Následne po pôvodnom ocenení sú vykazované v trhovej hodnote so všetkými nerealizovanými ziskami alebo stratami vykázanými oproti vlastnému imaniu, až po ich vyradenie, keď takého zisky alebo straty sú vykázané vo výkaze o Komplexnom výsledku hospodárenia.

Úroky z finančných aktív vhodných na predaj sú vypočítané použitím metódy efektívnej úrokovej miery a sú vykázané vo Výkaze ziskov a strát ako časť výnosových úrokov.

Finančné aktíva vhodné na predaj sú ďalej klasifikované ako krátkodobé a dlhodobé v závislosti na tom, či budú realizované do 12 mesiacov po súvahovom dni alebo nie.

### 5.3.12.4. Finančné záväzky

Finančné záväzky ocenené trhovou hodnotou preceňované výsledkovo. Kategória finančných záväzkov ocenených trhovou hodnotou preceňovaných výsledkovo zahŕňa nasledujúce 2 finančné kategórie: držané za účelom obchodovania a obchodné deriváty. Jednotka nemá takéto aktíva.

Finančné záväzky ocenené amortizovanými nákladmi

Finančné záväzky sú prvotne vykázané trhovou hodnotou s priamym priradením transakčných nákladov.

Následne po prvotnom ocenení sa vykážu v amortizovaných cenách, pokiaľ nie sú súčasťou hedgingu. Rozdiel medzi prvotnou hodnotou finančných záväzkov a ich splatenou hodnotou sa vykáže vo výkaze Komplexného výsledku hospodárenia. Táto kategória zahŕňa 4 triedy finančných záväzkov: záväzky z obchodného styku a iné záväzky, komerčné papiere, obligácie a ďalšie finančné záväzky.

Finančné záväzky oceňované amortizovanou obstarávacou cenou sú ďalej klasifikované ako krátkodobé a dlhodobé v závislosti na tom, či budú realizované do 12 mesiacov po súvahovom dni alebo nie.

### 5.3.12.5. Finančné deriváty

Spoločnosť neprevádza transakcie s finančnými derivátmi a zaistovacími nástrojmi.

Peniaze a peňažné ekvivalenty

Peniaze a peňažné ekvivalenty obsahujú hotovosť, vklady v bankách a krátkodobé, vysoko likvidné investície s dobou splatnosti menšou ako tri mesiace.

### 5.3.12.6. Prijaté pôžičky, úvery

Pôžičky a úvery sú prvotne vykázané v okamihu prijatia prostriedkov. Transakčné náklady súvisiace s pôžičkou (úverom) sú účtované do

nákladov v období ich vzniku. V nasledujúcich obdobiach sú pôžičky (úvery) vykazované vo svojej účtovnej hodnote.

Údaje o zostatkoch úverov, úrokových sadzbách a cykloch splátok jednotlivých úverov sú uvedené v poznámkach, v bode 6.10. Finančné nástroje

### 5.3.12.7. Obchodné a iné krátkodobé záväzky

Obchodné a iné krátkodobé záväzky sú vykazované v nominálnej hodnote.

### 5.3.12.8. Ostatné záväzky (záväzky z lízingu)

Ostatné záväzky sú vykazované v súčasnej hodnote.

### 5.3.12.9. Rezervy

Rezervy sú tvorené v prípade, že vznikol súčasný (zmluvný alebo mimozmluvný) záväzok, ktorý pravdepodobne povedie k odlivu zdrojov, a zároveň môže byť spoľahlivo ocenený.

### 5.3.12.10. Zamestnanecké požitky

Zamestnanecké požitky sú záväzky jednotky z titulu odmien, ktoré sú poskytované zamestnancom výmenou za ich služby, sú vypočítané metódou plánovaného ročného zhodnotenia požitkov. Výpočty sú uskuutočnené ročne pre najdlhšie plány a na pravidelnej báze ďalších plánov. Poistno-matematické výpočty sa vykonávajú externými konzultantmi. Poistno-matematické predpoklady vypočítavajú definitívne záväzky z požitkov podľa ekonomických podmienok, v ktorých je plán umiestnený.

Spoločnosť odvádza počas roka z vyplácaných hrubých miezd príspevky do povinného štátneho a súkromného dôchodkového programu s vopred stanoveným dôchodkovým plnením v zákonných sadzbách platných v priebehu roka. Náklady na uvedené platby sa účtujú do výkazu komplexného výsledku v tom istom období ako príslušné mzdové náklady. Spoločnosť mesačne prispieva na doplnkové dôchodkové sporenie v sumách stanovených v kolektívnej zmluve zamestnancom Spoločnosti, ktorí sa rozhodnú zúčastniť sa programu doplnkového dôchodkového sporenia.

#### Odchodné

Spoločnosť je podľa slovenskej legislatívy a kolektívnej zmluvy povinná vyplácať svojim zamestnancom pri odchode do dôchodku odchodné. Zamestnanci spoločnosti majú nárok na odchodné pri prvom skončení pracovného pomeru po nadobudnutí nároku na predčasný starobný dôchodok, starobný dôchodok a invalidný dôchodok ak pokles schopnosti vykonávať zárobkovú činnosť je viac ako 70% patrí zamestnancovi odchodné vo výške:

- jedno -násobku jeho priemerného mesačného zárobku
- na zvýšené odchodné:
  - vo výške **dvojnásobku** jeho priemerného mesačného zárobku, ak zamestnanec bol v pracovnom pomere u zamestnávateľa 5 a viac rokov,
  - vo výške **trojnásobku** jeho priemerného mesačného zárobku, ak zamestnanec bol v pracovnom pomere u zamestnávateľa viac ako 10 rokov,

a skončí pracovný pomer **do konca kalendárneho mesiaca** nasledujúceho po mesiaci, v ktorom mu bolo doručené rozhodnutie Sociálnej poisťovne o priznaní predčasného starobného dôchodku alebo invalidného dôchodku, ak pokles schopnosti vykonávať zárobkovú činnosť

je viac ako 70 %, a ak zamestnanec nebol poberateľom predčasného starobného dôchodku, keď skončí pracovný pomer **do konca kalendárneho mesiaca** v ktorom mu vznikne nárok na starobný dôchodok

**Odmeny** pri odchode do predčasného starobného dôchodku, starobného dôchodku alebo invalidného dôchodku

Zamestnancom, ktorí odpracovali v spoločnosti najmenej tri roky v závislosti od počtu odpracovaných rokov sa vypláca odmena vo výške 166 € - 498 €.

Naviac pri prvom skončení pracovného pomeru po nadobudnutí nároku na predčasný starobný dôchodok, starobný dôchodok alebo invalidný dôchodok, ak pokles schopnosti vykonávať zárobkovú činnosť je viac ako 70 % patrí zamestnancovi ďalšia odmena pri odchode do dôchodku vo výške:

- jedno- násobku jeho priemerného mesačného zárobku, ak zamestnanec bol v pracovnom pomere u zamestnávateľa 1 a viac rokov,
- dvojnásobku jeho priemerného mesačného zárobku, ak zamestnanec bol v pracovnom pomere u zamestnávateľa 5 a viac rokov,
- trojnásobku jeho priemerného mesačného zárobku, ak zamestnanec bol v pracovnom pomere u zamestnávateľa viac ako 10 rokov,

Zamestnancom patrí táto odmena ak skončí pracovný pomer do konca kalendárneho mesiaca nasledujúceho po mesiaci, v ktorom mu bolo doručené rozhodnutie Sociálnej poisťovne o priznaní predčasného starobného dôchodku alebo invalidného dôchodku, ak pokles schopnosti vykonávať zárobkovú činnosť je viac ako 70% a ak zamestnanec nebol poberateľom predčasného starobného dôchodku, keď skončí pracovný pomer do konca kalendárneho mesiaca v ktorom mu vznikne nárok na starobný dôchodok.

Odmeny pri pracovných a životných jubileách

Pri životnom jubileu sa priznávajú zamestnancom odmeny vo výške 166€ - 498€ v závislosti od počtu odpracovaných rokov. Nárok na odmenu pri životnom jubileu vzniká pri odpracovaní najmenej troch rokov pracovného pomeru v spoločnosti.

Pri pracovnom jubileu 20 odpracovaných rokov v spoločnosti vrátane jej právnych predchodcov sa priznávajú odmeny zamestnancov vo výške 498 €

Výška rezervy na zamestnanecké požitky metódy a predpoklady pre výpočet k 31.12.2017 sú uvedené v poznámke 6.11

V spoločnosti sa nevyskytujú ďalšie iné požitky krátkodobého alebo dlhodobého charakteru z titulu ukončenia pracovného pomeru, skončenia zamestnania, platby na základe podielov určené pre kľúčový riadiaci personál.

### 5.3.12.11.Podmienené aktíva a záväzky

Podmienené aktívum alebo záväzok je možné aktívum alebo záväzok, ktorý vyplýva z minulých udalostí a ktorého existencia bude potvrdená tým, že dôjde alebo nedôjde k jednej alebo viacerým budúcim neistým udalostiam, ktoré nie sú plne pod kontrolou spoločnosti alebo súčasný záväzok, ktorého ocenenie sa nedá stanoviť s dostatočnou spoľahlivosťou.

### 5.3.13. Úrokové náklady

Spoločnosť aplikuje podľa IAS 23 – Náklady na prijaté úvery a pôžičky.

Náklady na prijaté úvery a pôžičky, ktoré sú priamo priraditeľné kvalifikovateľnému aktívu sa kapitalizujú ako súčasť nákladov na toto aktívum. Ostatné náklady na prijaté úvery a pôžičky sa vykazujú ako výdavok.

### 5.3.14. Dane z príjmu

Splatná daň z príjmu je vypočítaná v súlade s daňovými pravidlami existujúcimi v Slovenskej republike. Odloženú daň spoločnosť určuje so všetkých dočasných rozdielov medzi účtovnou a daňovou základňou aktív a záväzkov. Odložená daňová pohľadávka je vykázaná len v rozsahu, v akom je pravdepodobné, že spoločnosť vytvorí dostatočný zdaniteľný príjem pre realizáciu tejto úspory. Odložená daň je vypočítaná použitím 21 %-nej daňovej sadzby platnej od 1.1.2017.

Odložené daňové pohľadávky a záväzky neboli v súvahe vzájomne kompenzované, hoci spoločnosť má podľa slovenskej legislatívy právo kompenzácie splatných daňových pohľadávok a splatných daňových záväzkov; odložené daňové pohľadávky a záväzky sa vzťahujú k daniam z príjmov, ktoré sú vyberané rovnakým daňovým úradom.

### 5.3.15. Použitie odhadov

Príprava účtovných výkazov v súlade s IAS/IFRS vyžaduje použitie predpokladov a odhadov, ktoré sa týkajú vykazovaných hodnôt a súvisiacich zverejnení. I keď sú tieto odhady založené na najlepšej možnej znalosti udalostí a okolností zo strany vedenia, aktuálne výsledky sa môžu od týchto odhadov líšiť.

### 5.3.16. Dlhodobé zmluvy

V súčasnosti nie je žiadny dlhodobý kontrakt podľa IAS 11 – Stavebné zmluvy.

### 5.3.17. Faktor inflácie

Spoločnosť neoperuje v hyperinflačnej ekonomike. Z tohto dôvodu nebol aplikovaný IAS 29 – Finančné vykazovanie v hyperinflačných ekonomikách.

### 5.3.18. Dotácie a štátna podpora

Dotácie sú zaúčtované len vtedy, ak existuje spoľahlivé zabezpečenie, že Spoločnosť splní podmienky ich pridelenia a dotácie budú prijaté.

Spoločnosť účtuje o dotáciách vzťahujúcich sa k aktívam ako o výnosoch budúcich období a nie ako zníženie hodnoty súvisiaceho aktíva. Prijatá dotácia je následne vykázaná ako výnos budúcich období a je časovo rozpúšťaná do ostatných výnosov počas životnosti aktíva. Výnos vyplývajúci z dotácie je vykázaný v položke ostatné výnosy v časti 6.3. Čistý zisk/strata z ostatných činností.

Spoločnosť v roku 2017 neprijala žiadne dotácie na realizáciu projektov kofinancovaných z podporných fondov EÚ

alebo štátneho rozpočtu. Spoločnosť nemá zistené žiadne nesplnené podmienky a iné skutočnosti súvisiace s prijatými dotáciami v predchádzajúcich obdobiach.

### 5.3.19. Zisk na akciu

Kmeňové akcie Spoločnosti nie sú verejne obchodované, preto Spoločnosť nevykazuje vo výsledovke ukazovateľ Zisk na akciu.

### 5.3.20. Vykazovanie výnosov

Výnosy sú účtované vo fair value (trhová hodnota) prijatej alebo nárokovanej protihodnoty.

Tržby z predaja tovaru sú účtované v okamihu dodania.



Tržby z predaja služieb sú účtované v okamihu dokončenia služby a jej prevzatia odberateľom.

Iné výnosy sa vykazujú ak je pravdepodobné, že z transakcie budú plynúť ekonomické úžitky a čiastku výnosu je možné spoľahlivo oceniť.

### 5.3.21. Segmenty

Obchodné aktivity Spoločnosti nespĺňajú definíciu pre vykazovanie geografických segmentov podľa IAS 14 – Vykazovanie podľa segmentov. Požiadavky na geografické segmenty nie sú dodržané, pretože Spoločnosť operuje len v Slovenskej republike.

Spoločnosť nečlení svoju činnosť na viacero významných oblastí, informácie požadované IAS 14 preto nie sú súčasťou tejto prílohy k účtovným výkazom.

### 5.3.22. Vlastné imanie

Vlastné imanie spoločnosti je tvorené zo základného imania zapísaného v obchodnom registri vo výške 232 166 240 €, nerozdelených ziskov, štatutárnych fondov a oceňovacích rozdielov a z vlastných akcií.

Základné imanie je tvorené 6 995 066 akciami v nominálnej hodnote 33,19 € za akciu. Podrobný zoznam akcionárov spoločnosti je v prílohe č. 1 tejto účtovnej závierky. Spoločnosť vlastní k 31.12.2017 103 607 ks vlastných akcií.

Žiaden z akcionárov spoločnosti nevlastní podiel na základnom imaní, ktorý by predstavoval kontrolu zodpovedajúcu definícii materskej spoločnosti. Spoločnosť preto nevykazuje podiel na vlastnom imaní a komplexnom výsledku hospodárenia prislúchajúci materskej spoločnosti. Osobitne je vykázaný:

a) podiel na vlastnom imaní a komplexnom výsledku hospodárenia pripadajúci akcionárom vlastniacim jednotlivý podiel presahujúci 0,5 % podielu na základnom imaní, ktorých súhrnný podiel na základnom imaní je 55,75 % (kontrolujúce podiely)

b) podiel na vlastnom imaní a komplexnom výsledku hospodárenia pripadajúci akcionárom vlastniacim jednotlivý podiel nepresahujúci 0,5 % podielu na základnom imaní, ktorých súhrnný podiel na základnom imaní je 44,25 % (nekontrolujúce podiely)

Dividendy kmeňových akcií sa vykazujú ako súčasť vlastného imania až do okamihu ich priznania akcionárom.

Štatutárne fondy tvorí rezervný fond vytvorený pri vzniku akciovej spoločnosti, zákonný rezervný fond ktorý je tvorený 10% z čistého zisku, a fond na nákup vlastných akcií.

Kritérium 0,5 % podielu na základnom imaní pre rozdelenie akcionárov na skupinu identifikovanú ako kontrolujúce podiely a skupinu identifikovanú ako nekontrolujúce podiely bolo zvolené tak, aby súhrnný podiel akcionárov s najvyššími podielmi na základnom imaní zahrnutých do skupiny identifikovanej ako kontrolujúce podiely predstavoval viac ako 50 %-ný podiel na základnom imaní.

#### Rozdelenie výsledku hospodárenia dosiahnutého v predchádzajúcom účtovnom období:

Účtovná strata vykázaná za rok 2016 vo výške - 52 300,32 € bola po schválení účtovnej závierky preúčtovaná na účet neuhradenej straty minulých období.

Suma nerozdeleného zisku minulých rokov vo výške 351 300,32 € bola po schválení akcionárov na valnom zhromaždení

rozdelená nasledovne:

Úhrada straty za rok 2016:	52 300,32€
Prídel do fondu na nákup vlastných akcií:	166 000,00€
Tamtiemy:	133 000,00€

#### Nadobúdanie vlastných akcií v roku 2017

Na základe uznesenia riadneho Valného zhromaždenia spoločnosti Východoslovenská vodárenská spoločnosť, a.s., ktoré sa konalo dňa 15.6.2017, bola v súlade s ustanoveniami par. 161a Obchodného zákonníka schválená možnosť nadobúdania vlastných akcií Spoločnosťou s nasledovnými podmienkami:

- najvyšší počet akcií, ktorý môže spoločnosť nadobudnúť stanovenom období je 50.000 (slovom: päťdesiat tisíc) akcií
- spoločnosť môže nadobúdať akcie počas 18 (slovom: osemnástich) mesiacov odo dňa schválenia tejto možnosti valným zhromaždením
- najnižšia cena akcie pri odplatnom prevode je 0,1 € (slovom: desať eurocentov) za jednu akciu
- najvyššia cena akcie pri odplatnom prevode je 3,32 € (slovom: tri eurá a tridsať dva eurocentov) za jednu akciu

V roku 2017 nadobudla Východoslovenská vodárenská spoločnosť, a.s. 18 371 ks akcií v hodnote 60 991,72 €

Celkový počet nadobudnutých akcií k 31.12.2017 bol v počte 103 607 ks v realizovanej hodnote 343 975,24 €, čo predstavuje 1,48 %-ný podiel na základnom imaní spoločnosti.

Položkovitý prehľad nadobudnutých akcií v roku 2017 od jednotlivých obcí je uvedený v tabuľke.

Obec	Rok nadobudnutia	Počet nadobudnutých akcií	Percentuálny podiel na základnom imaní	Kúpna cena celkom
<b>Spolu v rokoch 2014-2016</b>		<b>85 236</b>	<b>1,22%</b>	<b>282 983,52</b>
Kochanovce	2017	1 470	0,02%	4 880,40
Hertník	2017	5 878	0,08%	19 514,96
Mestisko	2017	2 939	0,04%	9 757,48
Harhaj	2017	1 470	0,02%	4 880,40
Matiaška	2017	1 470	0,02%	4 880,40
Kobyly	2017	5 144	0,07%	17 078,08
<b>Rok 2017</b>		<b>18 371</b>	<b>0,26%</b>	<b>60 991,72</b>
<b>Spolu v rokoch 2014-2017</b>		<b>103 607</b>	<b>1,48%</b>	<b>343 975,24</b>

### 5.3.23. Udalosti po súvahovom dni

Hodnoty aktív a záväzkov v súvahe k súvahovému dňu sú upravené v prípade, že existuje dôkaz, že následok upravenej udalosti zaručí modifikáciu týchto hodnôt. Tieto úpravy sa vykonávajú ku dňu schválenia účtovnej závierky Predstavenstvom.

Ďalšie neupravované udalosti sú vykázané v Poznámkach k účtovnej závierke.

## 6. Podrobné informácie k účtovnej závierke

### 6.1. Informácie o segmentoch

Geografické členenie a členenie podľa riadiacich zodpovedností  
Účtovná jednotka nevytvára segmenty podľa zodpovednosti ani podľa geografického hľadiska v zmysle IAS 14, je riadená manažmentom priamo v rámci Slovenska.

Produktové členenie

Účtovná jednotka nevytvára segmenty podľa produktov v zmysle IAS 14, je činná výlučne v oblasti výroby a distribúcie pitnej vody a odvádzania odpadovej vody.

Ďalšie podrobné informácie o výnosoch			
v €	2017	2016	2015
<b>Tržby z predaja výrobkov</b>	<b>83 589 708</b>	<b>82 576 991</b>	<b>82 487 691</b>
z toho:			
tržby za vodné	44 663 423	45 062 996	44 213 147
tržby za stočné	26 574 666	26 137 805	25 434 314
tržby za zrážkové vody	10 849 981	10 199 652	11 616 578
tržby za hotové výrobky	61 395	76 890	93 835
tržby z predaja výrobkov - ostatné	1 440 243	1 099 648	1 129 817
<b>Náklady na predaj tovaru</b>	<b>1 197 770</b>	<b>1 290 526</b>	<b>1 357 020</b>
z toho:			
tržby z opráv	1 489	347	1 863
tržby vodohospodárskej chémie	52 939	48 059	54 132
tržby z výkonov dopravy, prac. strojov a mechanizácie	406 691	409 906	435 876
tržby z prenájmov majetku	202 040	180 951	225 174
tržby z rekreačných zariadení	57 246	55 420	47 090
tržby za elektrickú energiu	324 275	379 361	353 646
tržby za služby - ostatné	153 090	216 482	239 239
<b>Tržby z predaja tovaru</b>	<b>0</b>	<b>0</b>	<b>0</b>
<b>Zmena stavu zásob</b>	<b>-36 500</b>	<b>166 589</b>	<b>66 758</b>
<b>Iné výnosy (Aktivácia)</b>	<b>2 456 229</b>	<b>2 436 128</b>	<b>2 477 833</b>
<b>Tržby celkom</b>	<b>87 207 207</b>	<b>86 470 234</b>	<b>86 389 302</b>

Ďalšie podrobné informácie o nákladoch			
v €	2017	2016	2015
<b>Spotreba materiálu, energie a ost. nesk. dodávok</b>	<b>18 683 593</b>	<b>18 302 853</b>	<b>18 388 194</b>
z toho:			
spotreba priameho materiálu	5 306 834	5 162 414	5 131 122
spotreba chemikálií, čistiach a deratiz. prostriedkov	1 097 088	1 152 627	1 018 656
spotreba PHM, palív a materiálu v doprave	1 314 969	1 187 148	1 246 775
spotreba energií: el.energia, plyn, teplo, voda	6 536 750	6 465 480	6 781 840
nákup surovej vody: podzemná, povrchová	3 346 463	3 321 831	3 363 551
spotreba pracovného materiálu	742 438	648 990	529 948
spotreba pracovného materiálu	339 051	364 363	316 302
<b>Náklady na predaj tovaru</b>			
<b>Náklady na predaj spolu:</b>	<b>18 683 593</b>	<b>18 302 853</b>	<b>18 388 194</b>
<b>Opravná položka k zásobám - tvorba</b>	<b>22 346</b>		
<b>Distribučné náklady - prepravné náklady</b>	<b>1 010</b>	<b>741</b>	<b>635</b>
<b>Náklady na služby</b>	<b>13 964 827</b>	<b>13 744 945</b>	<b>12 913 846</b>
z toho:			
náklady na opravy, servis a údržby	2 673 725	3 377 174	2 384 811
náklady na výpočtové práce	5 148 649	5 361 383	4 842 273
náklady za nájomné a vecné bremená	1 245 352	783 068	1 690 733
náklady na strázenie objektov	728 148	647 935	599 690
náklady na zneškodnenie odpadov	1 000 347	1 077 127	1 055 601

## Ďalšie podrobné informácie o nákladoch

v €	2017	2016	2015
náklady na geologické, geograf. a projektové práce	478 086	220 725	184 097
náklady na asfaltovanie a vytýčenie sietí	297 113	274 188	271 160
náklady na poštovné, telefóny a telekom.p poplatky	879 406	792 393	796 758
náklady na právne, poradenské a auditorské služby	187 910	152 254	98 504
náklady na reklamu a propagáciu	290 157	215 003	187 476
náklady na školenia, semináre a cestovné náklady	299 892	324 526	269 059
náklady na ostatné služby	736 042	519 169	533 684
<b>Náklady na výskum a vývoj</b>	<b>0</b>	<b>0</b>	<b>0</b>
<b>Náklady na predaj, distribúciu a služby celkom</b>	<b>32 671 776</b>	<b>32 048 539</b>	<b>31 302 675</b>

\* V položke náklady na právne, poradenské a auditorské služby sú vykázané aj náklady voči auditorskej spoločnosti za overenie účtovnej závierky vo výške 14 900 EUR. Spoločnosť nevykázala iné náklady voči auditorskej spoločnosti.

## 6.2. Osobné náklady

v €	2017	2016	2015
<b>Osobné náklady</b>			
Osobné náklady			
Priame mzdy, prémie, náhrady za dovolenky zamestnancov	22 884 309	22 519 357	21 957 607
Odmeny členov predstavenstva a dozornej rady	73 292	73 292	76 545
Zákonné sociálne poistenie zamestnancov	8 192 792	7 920 232	7 731 456
Odvody na sociálne a zdravotné poistenie členov štatut. orgánov	31 044	28 372	29 818
Náhrada príjmu pri dočasnej pracovnej neschopnosti	152 625	131 528	130 198
Náklady na stravné zamestnancov	698 452	695 715	689 057
Pridel do sociálneho fondu, povinný, dohodnutý	213 986	210 681	205 600
Výdaje na zdravotnú starostlivosť a pracovnú zdravotnú službu	130 794	145 220	129 482
Ostatné sociálne náklady	82 413	81 285	92 896
Odmeny pri pracovných a životných výročiach	371 410	256 717	191 427
Odstupné a odchodné pri skončení pracovného pomeru	367 288	228 338	193 468
Doplňkové dôchodkové sporenie	557 982	541 615	527 162
Príspevok na skupinové životné poistenie	79 034	124 119	93 425
<b>Osobné náklady celkom</b>	<b>33 835 421</b>	<b>32 956 471</b>	<b>32 048 141</b>
<b>Aktuárske zisky a straty z definovaných dôchodkových programov</b>	<b>-1 966 253</b>	<b>319 211</b>	<b>337 011</b>

\* výška Osobných nákladov celkom je uvedená bez hodnoty rezervy na zamestnanecké požitky tvorenej do nákladov na účte 5279201, ktorá v roku 2017 predstavuje – 1 966 253 € a je samostatne vykázaná v položke Aktuárske zisky a straty z definovaných dôchodkových programov

### 6.3. Čistý zisk / strata z ostatných činností

v €	2017	2016	2015
<b>Ostatné náklady</b>			
Zostatková cena predaného dlhodobého majetku a materiálu	1 068 724	426 020	847 706
Strata z ukončenia činnosti			
Náklady na reštrukturalizáciu			
Odpisy DNM a DHM	29 409 542	27 005 747	25 261 732
Opravné položky k DM	541 747	-7 896	-16 048
Zostatková cena vyradeného DM	257 541	267 219	31 878
Zníženie hodnoty goodwillu			
Zníženie hodnoty nehmotného majetku			
Iné (dane a poplatky a ostatné náklady na HČ)	2 218 268	2 259 659	3 168 205
z toho:	330 822	449 375	346 595
miestne dane a poplatky			
súdne, exekučné a správne poplatky	165 325	137 988	177 314
súdne a mimosúdne vyrovnania	805	428	7 345
poplatky za odpady a znečistenia	172 306	180 567	161 111
odpisy pohľadávok	95 533	220 964	194 241
tvorba a zúčtovanie opravných položiek k pohľadávkam	140 240	-363 688	849 113
poistenie majetku	530 120	460 940	452 233
rezerva na súdne spory a dobropisy	0	0	0
náhrady škôd a majetkovej ujmy	101 100	173 250	354 093
iné náklady na HČ	682 017	999 835	626 160
<b>Ostatné náklady celkom</b>	<b>32 696 534</b>	<b>29 950 749</b>	<b>29 293 473</b>
<b>Ostatné výnosy</b>			
Výnosy z predaja majetku a materiálu	1 432 610	756 923	851 547
Výnosy z ukončenia činnosti			
Iné (z rozpustenia rezerv, opr. položiek a ost. výnosy z HČ)	10 379 934	9 075 335	7 821 734
z toho:	9 591 366	8 565 046	7 444 796
rozpustenie výnosov z dotácií			
výnosy zo zmluv, pokút a penále	534 618	201 380	222 148
výnosy z odpísaných pohľadávok	3 904	447	3
tržby z predaja kovošrotu	17 162	18 336	27 319
inventarizačné prebytky	6 534	287	8 761
<b>náhrady škôd, poplatkov a iné</b>	<b>191 839</b>	<b>97 200</b>	<b>91 599</b>
<b>ostatné výnosy a náhrady</b>	<b>34 511</b>	<b>192 639</b>	<b>27 108</b>
<b>Ostatné výnosy celkom</b>	<b>11 812 544</b>	<b>9 832 258</b>	<b>8 673 281</b>

### 6.4. Výsledok hospodárenia z finančnej činnosti

v €	2017	2016	2015
<b>Finančné výnosy</b>			
Výnosové úroky	3 540	452	396
Kurzové zisky		4	22
Ostatné finančné výnosy	7	27	123
Iné výnosy z krátkodobého fin. majetku	37 776		
z toho: prijaté dividendy	14 076		
výnosy z prevodu obchod. Podielu	23 700		
<b>Finančné výnosy celkom</b>	<b>41 323</b>	<b>483</b>	<b>541</b>

v €	2017	2016	2015
<b>Finančné náklady</b>			
Nákladové úroky *	647 012	709 111	886 291
z toho: úroky z poskyt. úverov	610 318	657 908	813 173
úroky z lízingov	36 694	49 675	73 118
úroky ostatné	0	1 528	
Kurzové straty	29	90	793
Ostatné náklady na finančnú činnosť	131 782	102 488	126 829
Iné -náklady z krátkodobého fin. majetku	5 000		
z toho: vyradenie predaného obchodného podielu v obst. cene	5 000		
<b>Finančné náklady celkom</b>	<b>783 823</b>	<b>811 689</b>	<b>1 013 913</b>
<b>Výsledok hospodárenia z finančnej činnosti</b>	<b>-742 500</b>	<b>-811 206</b>	<b>-1 013 372</b>
<i>* kapitalizované úroky, súčasť obstarávaného DHM (6.8).</i>	245 542	379 693	211 889

V roku 2017 spoločnosť prijala dividendy z hospodárskych výsledkov minulých rokov od dcérskej spoločnosti Measuring. s.r.o. v celkovej výške 14 076€ a výnosy z predaja obchodného podielu uvedenej spoločnosti vo výške 23 700€ Z titulu vyradenia obchodného podielu za majetku bol zúčtovaný finančný náklad vo výške 5 000€ v obstarávacej cene.

### 6.5. Dane

v €	2017	2016	2015
<b>Zložky dane</b>			
Splatná daň celkom	1 328 420	738 707	248 286
Odložená daň celkom	3 615 554	3 896 040	4 165 141
Dane preradené do vlastného imania			
<b>Celkom</b>	<b>4 943 974</b>	<b>4 634 747</b>	<b>4 413 427</b>
<b>Splatná daň</b>			
Závazok z dane z príjmov	291 003	179 488	896 628
Preddavky na daň z príjmov		180 659	347 834
Pohľadávka z dane z príjmov			
Závazok z DPH	1 035 168	729 218	
Nadmerný odpočet DPH			298 994
Ostatné daňové záväzky	6 233	11 570	7 149
Ostatné daňové pohľadávky	3 984	910	8 663
<b>Splatný daňový záväzok celkom</b>	<b>1 332 404</b>	<b>920 276</b>	<b>555 943</b>
<b>Splatná daňová pohľadávka celkom</b>	<b>3 984</b>	<b>181 569</b>	<b>307 657</b>
<b>Odložená daň</b>			
Odložený daňový záväzok	4 434 072	5 064 635	5 436 988
z toho OD z precenenia pozemkov	641 231	671 766	671 766
Odložená daňová pohľadávka	818 518	1 168 595	1 271 847
<b>Odložená daň celkom</b>	<b>3 615 554</b>	<b>3 896 040</b>	<b>4 165 141</b>
Daň z príjmov účtovaná do nákladov	317 646	268 617	543 040
z toho: daň z príjmov splatná	567 598	537 718	718 367
daň z príjmov odložená	-249 952	-269 101	-175 327
Členenie dane z príjmov vo výkaze Komplexného výsledku:	317 646	268 617	543 040
z toho: daň z bežných činností	-95 267	338 843	617 182
daň z ostat. zložiek komplex. výsledku	412 913	-70 226	-74 142



### Odložená daň

Rozdiely medzi platnými účtovnými a daňovými predpismi spôsobujú dočasné rozdiely medzi účtovnými a daňovými hodnotami majetku a záväzkov pre účely finančného vykazovania a ich daňovými základmi. Daňový dopad na pohyby v týchto dočasných rozdieloch je k 31.12.2017 zúčtovaný v sadzbe dane 21%.

	účtovná hodnota	daňová hodnota	rozdiel	sadzba dane	Odložená daňová pohľadávka k 31.12.2017	Odložená daňová pohľadávka k 31.12.2016	Rozdiel
opravné položky k dlhodobému majetku	581 367	0	581 367	21%	122 087	8 320	113 767
opravné položky k zásobám	22 347	0	22 347	21%	4 693	0	4 693
opravné položky k pohľadávkam(nedaňové)	940 368	0	940 368	21%	197 477	201 176	-3 699
záväzky po splatnosti nahradené do 31.12.2017	2 582	0	2 582	21%	542	366	176
rezervy nedaňové	2 351 040	0	2 351 040	21%	493 718	916 654	-422 936
z toho rezerva na zamestnanecké požitky	1 587 968	0	1 587 968	21%	333 473	746 386	-412 913
odpočet zostatku daňovej straty z roku 2013	0	0	0	21%		42 079	-42 079
<b>SPOLU daňová pohľadávka</b>					<b>818 518</b>	<b>1 168 595</b>	<b>-350 077</b>
					Odložený daňový záväzok k 31.12.2017	Odložený daňový záväzok k 31.12.2016	Rozdiel
zostatková hodnota dlhodobého hmotného majetku a príslušných dotácií k majetku	295 625 633	277 612 463	18 013 171	21%	3 782 766	4 380 892	-598 126
neinkasované zostatky pohľadávok do roku fakturované do roku 2014	47 976	0	47 976	21%	10 075	11 978	-1 903
odložená daň z precenených pozemkov *	3 053 480			21%	641 231	671 766	-30 535
<b>SPOLU daňový záväzok</b>					<b>3 792 841</b>	<b>4 392 870</b>	<b>-600 029</b>
<b>Rozdiel odloženej dane celkom účtovaný do nákladov spoločnosti</b>							<b>249 952</b>

\*rozdiel dane z precenených pozemkov bol vykázaný vo výkaze zmien vo vlastnom imaní

### Splatná daň

Daň spoločnosti zo zisku pred zdanením sa líši od teoretickej sumy, ktorá vznikne použitím sadzby dane aplikovateľnej na Spoločnosť nasledovne:

Účtovný zisk pred zdanením podľa SAS*:	241 574
Teoretická daň:	50 731
Pripočítateľné položky:	9 182 606
Odpočítateľné položky:	-6 721 425
Základ dane:	2 702 755
Sadzba dane:	21%
Splatná daň:	567 579
Splatná daň zrážková, už zaplatená:	19
Splatná daň spolu:	567 598

\*SAS = slovenské účtovné štandardy

Efektívna sadzba dane v roku 2017 je 235%.

### 6.7. Zásoby

v €	2017	2016	2015
Materiál, nedokončená výroba, dodávky	2 706 517	2 767 433	2 485 332
V tom náhradné diely vykázané v DM	-19 873	-20 877	-28 793
Hotové výrobky	97 012	142 112	25 939
Tovar	35 972	89 127	17 740
Opravná položka ocenená čistou realizačnou hodnotou	-22 346		
<b>Zásoby celkom</b>	<b>2 797 282</b>	<b>2 977 795</b>	<b>2 500 218</b>

### 6.6. Pohľadávky z obchodného styku a iné pohľadávky

v €	2017	2016	2015
Pohľadávky z obchodného styku	15 125 314	14 630 709	13 269 762
Dlhodobé pohľadávky - pohľ. voči spoločníkom	1 061 763	1 000 177	928 053
Krátkodobé pohľadávky - pohľ. voči spoločníkom			
Iné pohľadávky	145 469	144 557	133 756
<b>Pohľadávky celkom</b>	<b>16 332 546</b>	<b>15 775 443</b>	<b>14 331 571</b>

## 6.8. Dlhodobý hmotný majetok (DHM)

Rok 2017 v €	Pozemky a stavby	Samostat. hnutelné veci	Ostatný DHM	Obstarávaný DHM	Poskytnuté preddavky na DHM	Náhradné diely	Celkom
Brutto hodnota k 1.1.	834 264 845	150 622 829	57 460	34 461 282	748 907	20 877	992 943 164
Prírastok	19 689 871	4 758 025		17 321 980	775 498	3 010	42 548 384
Úbytok	-1 149 913	-3 370 803	-4 985	-24 447 896	-638 337	-4 014	-29 615 948
Klasifikované ako držané na predaj							0
*Preklasifikovaný majetok							0
Stav k 31. decembru	852 804 803	152 010 051	52 475	27 335 366	886 068	19 873	1 033 108 636
							0
Oprávky a opravné položky k 1.1.	316 787 439	114 523 960	56 152	0	0	12 687	431 380 238
Odpisy	19 330 044	9 160 455	750			1 490	28 492 739
Zníženie hodnoty - opravné položky	-464 152	-3 359 696	-4 985	548 807		-401	-3 280 427
z toho : vyradenie majetku	-457 092	-3 359 696	-4 985			-401	-3 822 174
rozpustenie oprav.položky	-7 060						-7 060
vytvorenie oprav.položky				548 807			548 807
Iné pohyby			0	0	0	0	0
Klasifikované ako držané na predaj							0
Stav k 31. decembru	335 653 331	120 324 719	51 917	548 807	0	13 776	456 592 550
							0
<b>Čistá hodnota k 31. decembru</b>	<b>517 151 472</b>	<b>31 685 332</b>	<b>558</b>	<b>26 786 559</b>	<b>886 068</b>	<b>6 097</b>	<b>576 516 086</b>

Hodnota pozemkov bola k 01.01.2005 precenená na základe znaleckého posudku na reálnu hodnotu o 3 360 121€. Súčasná hodnota precenenia pozemkov je vo výške 3 053 480 €.

Pre ocenenie ďalších tried dlhodobého majetku bol zvolený model obstarávacích cien. Odpisovateľné hodnoty majetku boli stanovované vo výške obstarávacích hodnôt majetku, ktoré nie sú upravované a reziduálnu hodnotu, nakoľko sa nepredpokladá významný vplyv reziduálnej hodnoty na relevantné vykazované veličiny, keďže 91 % majetku tvorí majetok úzko špecifický pre predmet podnikania účtovnej jednotky, ktorý sa ďalej nerealizuje a teda jeho reziduálna hodnota je nulová.

Ku koncu účtovného obdobia boli pre jednotlivé triedy a položky dlhodobého majetku analyzované najmä odpisovateľné hodnoty, doby použiteľnosti, predpokladané reálne hodnoty a prípadné zníženia. hodnoty majetku a nebola identifikovaná hodnota na zníženie hodnoty majetku. Závěry tejto analýzy sú:

- Neboli identifikované prípady s potrebou úpravy odpisovateľnej hodnoty dlhodobého majetku.
- Neboli identifikované prípady s potrebou úpravy doby použiteľnosti hodnoty dlhodobého majetku.
- Obstarávacie hodnoty majetku zodpovedajú predpokladaným reálnym hodnotám.
- Boli identifikované prípady obstarávaného DHM s potrebou zníženia hodnoty majetku. K uvedenému majetku bola vytvorená opravná položka vo výške 548 807€
- Nebol identifikovaný majetok držaný prioritne pre účely získania nájomného alebo kapitálového ocenenia
- Spoločnosť neeviduje zmluvy na dodávky aktív pre odberateľov s dátumom začatia výstavby a ukončenia výstavby v iných časových obdobiach
- Spoločnosť neeviduje záväzky pre ktoré by boli obmedzené vlastnícke práva k dlhodobému majetku ako zábezpeka za záväzky.

K 31.12.2017 evidujeme plne odpísaný dlhodobý hmotný majetok, ktorý je stále využívaný v brutto hodnote 156 417 293€

Informácie o sume nákladov na prijaté úvery a pôžičky sú uvedené v pozn. 6.4

V rámci náhradných dielov sú vykazované položky zásob spĺňajúce kritéria v zmysle IAS 16.

## 6.9. Nehmotný majetok (DNM)

Rok 2017 v €	Zriado- vacie nákl.	Software	Ostat- ný DNM	Obstará- vaný DNM	Celkom
Brutto hodnota k 1.1.	0	11 992 088	23 342	300 867	12 316 297
z toho neurčitý čas použitia			0	0	0
Prírastok	0	1 583 362		1 793 694	3 377 056
Úbytok	0	-19 902	0	-1 583 362	-1 603 264
Stav k 31. decembru	0	13 555 548	23 342	511 199	14 090 089
					0
Oprávky a opravné položky k 1.1.	0	10 531 470	23 342	0	10 554 812
Odpisy	0	916 803	0	0	916 803
Zníženie hodnoty - oprav- né položky	0	-19 902	0	0	-19 902
Iné pohyby	0		0	0	0
Stav k 31. decembru	0	11 428 371	23 342	0	11 451 713
					0
<b>Čistá hodnota k 31. decembru</b>	<b>0</b>	<b>2 127 177</b>	<b>0</b>	<b>511 199</b>	<b>2 638 376</b>

K 31.12.2017 evidujeme plne odpísaný dlhodobý nehmotný majetok, ktorý je stále využívaný v obstarávacej hodnote 8 624 590€.

### Spôsob a výška poistenia dlhodobého majetku

Účtovná jednotka v roku 2017 poistila svoj dlhodobý majetok v zmysle platných zákonov a predpisov (napr. vyhláška 423/91Z.z. a ďalších predpisov), a to formou povinného zmluvného poistenia motorových vozidiel, havarijného poistenia vozidiel a poistenia majetku

Výška a druh poistenia týkajúceho sa a zaplateného v účtovnom období od 1.1.2017 do 31.12.2017

Povinné zmluvné poistenie motorových vozidiel	103 928 €
Havarijné poistenie motorových vozidiel	204 725€
poistenie strojov, strojových zariadení, elektroniky	60 339 €
poistenie majetku a zodpovednosti za škodu	161 128 €

## 6.10. Finančné nástroje

Finančné aktíva a pasíva v €	2017	2016	2015
Peniaze	43 385	35 893	24 510
Účty v bankách	2 306 059	998 827	5 283 097
Krátkodobý finančný majetok:			
Pohľadávky z obchodného styku a iné pohľadávky	16 332 546	15 775 443	14 331 571
Iné krátkodobé aktíva			
Deriváty			
<b>Finančné aktíva celkom</b>	<b>18 681 990</b>	<b>16 810 163</b>	<b>19 639 178</b>

Neboli identifikované prípady dlhodobých pohľadávok a iných finančných aktív s potrebou ich diskontovania na súčasnú hodnotu resp. s prípadným významným vplyvom takéhoto diskontovania.

Finančné aktíva a pasíva v €	2017	2016	2015
Závazky z obchodného styku	19 464 103	21 696 244	16 943 520
Finančné záväzky krátkodobé (bežné bankové úvery)	24 821 125	28 818 630	32 791 342
Finančné záväzky dlhodobé (dlhodobé bankové úvery)	40 056 992	31 269 389	29 915 949
Deriváty			
<b>Finančné pasíva celkom</b>	<b>84 342 220</b>	<b>81 784 263</b>	<b>79 650 811</b>
<b>Čistá finančná pozícia</b>	<b>-65 660 230</b>	<b>-64 974 100</b>	<b>-60 011 633</b>

Podrobný prehľad o krátkodobých a dlhodobých bankových úveroch je uvedený v tabuľke

Účel úveru	Banka	Zostatok úveru k 31.12.2017	Úroková sadzba	Dátum splatnosti	Výška splátky	Cyklus splátky
Financovanie investícií	ČSOB	1 381 500	2,00%	31.12.2020	115 500	štvrtročne
Financovanie investícií	ČSOB	5 365 250	1,60%	28.2.2022	192 750	štvrtročne
Financovanie investícií	ČSOB	3 846 155	0,95%	30.4.2025	128 205	štvrtročne
Financovanie investícií	ČSOB	3 033 336	0,86%	28.6.2024	116 666	štvrtročne
Financovanie investícií	ČSOB	2 775 000	0,80%	31.3.2017	75 000	štvrtročne
Kontokorentný úver	ČSOB	6 499 261	0,90%	neurčito	-	kreditnými obratmi
Financovanie obstarania dlhodobého majetku	UCB	285 704	1,55%	7.12.2018	71 429	štvrtročne
Financovanie obstarania dlhodobého majetku	UCB	4 192 000	2,30%	31.12.2021	264 000	štvrtročne
Refinancovanie a financovanie investičných nákladov	UCB	3 937 500	0,70%	31.12.2024	46 875	mesačne
Kontokorentný úver	UCB	2 271 327	1,00%	neurčito	-	kreditnými obratmi
Kontokorentný úver	UCB	3 996 550	0,65%	neurčito	-	kreditnými obratmi
Financovanie investícií	UCB	5 000 000	1,30%	31.12.2026	139 000	štvrtročne
Financovanie investícií za rok 2012	VÚB	4 285 714	1,85%	4.6.2017	294 118	štvrtročne
Financovanie investičného projektu Bodva a investície do infraštruktúry	VÚB	5 352 944	1,65%	25.6.2024	205 882	štvrtročne
Termínovaný úver na splatenie časti KTK úveru	VÚB	4 000 000	1,10%	30.9.2025	125 000	štvrtročne
Kontokorentný úver	VÚB	4 458 168	1,10%	31.10.2017	-	kreditnými obratmi
Financovanie investícií	VÚB	2 000 000	0,85%	25.9.2022	55 556	štvrtročne
Financovanie investícií	VÚB	2 197 708	0,55%	25.12.2022	277 777	štvrtročne
		<b>64 878 117</b>	<b>1,22%</b>		<b>2 107 757</b>	

Spoločnosť má k 31.12.2017 schválený termínovaný úver na financovanie a refinancovanie investícií za rok 2017 a 2018 vo VÚB v celkovej výške 10 mil. €, z toho nevyčerpaná časť úveru k 31.12.2017 činí 7 802 292€.

Výška záväzkov zo sociálneho fondu	v €
<b>Začiatkový stav sociálneho fondu k 1.1.2017</b>	<b>132 440</b>
Tvorba sociálneho fondu na ťarchu nákladov	215 380
Čerpanie sociálneho fondu	217 285
<b>Konečný zostatok sociálneho fondu k 31.12.2017</b>	<b>130 535</b>
Výška záväzkov z obchodného styku do lehoty a po lehote splatnosti k 31.12.2017	v €
Záväzky po lehote splatnosti	2 687 724
Záväzky do lehoty splatnosti	16 776 379
<b>Záväzky k 31.12.2017 spolu</b>	<b>19 464 103</b>

## 6.11. Ostatné záväzky a rezervy

Ostatné záväzky v €	2017	2016	2015
Nevyfakturované dodávky	0	0	0
Bežné bankové úvery	24 821 125	28 818 630	32 791 342
Ostatné záväzky	967 417	1 266 683	1 203 143
Záväzky voči zamestnancom	1 529 368	1 355 374	1 334 426
Záväzky zo sociálneho zabezpečenia	1 043 455	964 141	946 279
Záväzky voči spoločníkom			
<b>Iné krátkodobé záväzky</b>	<b>28 361 365</b>	<b>32 404 828</b>	<b>36 275 190</b>
Dlhodobé prijaté preddávky	361 714	361 714	361 714
Dlhodobé bankové úvery	40 056 992	31 269 389	29 915 949
Ostatné záväzky	518 610	733 375	1 093 242
<b>Ostatné dlhodobé záväzky celkom</b>	<b>40 937 316</b>	<b>32 364 478</b>	<b>31 370 905</b>

## 6.11. Ostatné záväzky a rezervy

Rezervy v	2017	2016	2015
*Na nevyfakturované dodávky za odber vody	756 522	787 816	799 935
Na nevyčerpané dovolenky	368 569	355 930	349 731
Na sociálne poistenie	228 790	234 429	217 302
Na nevyplatené prémie a odmeny	309 298	346 619	326 148
*Na nevyfakturované dodávky DHM (platí len pre obdobie 2015)	0	52 571	18 962
Na ostatné	0	20 093	
* položky preklasifikované na záväzky z obchodného styku (6.10)	-756 522	-787 816	-818 897
<b>Krátkodobé rezervy celkom</b>	<b>906 657</b>	<b>1 009 642</b>	<b>893 181</b>
Na zamestnanecké požitky a benefity	1 587 968	3 554 221	3 235 010
Na súdne spory	313 665	313 665	313 665
Na dobropisy min. rokov	40 000	40 000	40 000
<b>Dlhodobé rezervy celkom</b>	<b>1 941 633</b>	<b>3 907 886</b>	<b>3 588 675</b>

\*Položky rezervy na nevyfakturované dodávky za odber vody a rezervy na nevyfakturované dodávky DHM boli v roku 2016 preklasifikované z účtov krátkodobých rezerv na účty nevyfakturovaných dodávok, ktoré sú súčasťou záväzkov z obchodného styku nakoľko vieme určiť presnú výšku uvedených dodávok.

Pohyby v rezervách v roku 2017 bol nasledovný:

	Stav k 1.1.2017	použitie/ zrušenie	vytvorenie	Stav k 31.12.2017
*Na nevyfakturované dodávky za odber vody	787 816	787 816	0	0
Na nevyčerpané dovolenky	355 930	347 457	360 096	368 569
Na sociálne poistenie	234 429	231 448	225 809	228 790
Na nevyplatené prémie a odmeny	346 619	346 619	309 298	309 298
*Na nevyfakturované dodávky DHM ( platí len pre obdobie 2015)	52 571	52 571	0	0
Na ostatné	20 093	20 093	0	0
* položky preklasifikované na záväzky z obchodného styku (6.10)	-787 816	-787 816	0	0
<b>Krátkodobé rezervy celkom</b>	<b>1 009 642</b>	<b>998 188</b>	<b>895 203</b>	<b>906 657</b>
				0
Na zamestnanecké požitky a benefity	3 554 221	1 966 253		1 587 968
Na súdne spory	313 665	0	0	313 665
Na dobropisy min. rokov	40 000	0	0	40 000
<b>Dlhodobé rezervy celkom</b>	<b>3 907 886</b>	<b>1 966 253</b>	<b>0</b>	<b>1 941 633</b>

**Nevyčerpané dovolenky, prémie a odmeny a sociálne poistenie** sú rezervy, na mzdové nároky a náhrady ktoré súvisia s bežným účtovným obdobím ale vyplácané sú až po skončení účtovného obdobia.

Predpokladané použitie rezervy je plánované na obdobie nasledujúcich 12 mesiacov.

### Súdne spory

Spoločnosť využíva v niektorých súdnych konaniach externých právnikov alebo interných právnikov. Tieto súdne spory sú v rôznom štádiu a niektoré z nich môžu pokračovať neurčitý čas. Pre výpočet rezervy bol použitý odhad % úspešnosti resp. neúspešnosti súdneho sporu a rezerva bola vypočítaná ako súčin uvedeného % a finančnej hodnoty ktorá je predmetom súdneho sporu. Použitie rezervy na súdne spory

sa nedá presne určiť. Vedenie Spoločnosti na základe dostupných informácií verí, že výsledky prebiehajúcich súdnych konaní nebudú mať významný dopad na finančnú situáciu spoločnosti.

### Dobropisy minulých rokov

Rezerva zahŕňa rezervy na reklamácie, ktorá bola prehodnotená na základe priemeru skutočných údajov predchádzajúcich piatich rokov s vyhodnotením dostatočnej výšky zaúčtovanej rezervy k 31.12.2017. Použitie rezervy je plánované na obdobie nasledujúcich 12 mesiacov s následnou tvorbou novej rezervy.

### Rezerva na zamestnanecké požitky

(vykázané v EUR)	31.12.2017	31.12.2016*
<b>Súčasná hodnota záväzkov zo zamestnaneckých požitkov</b>	<b>1 587 968</b>	<b>3 554 221</b>
Štruktúra súčasnej hodnoty záväzkov zo zamestnaneckých požitkov k 31.12.2017 (v EUR)		
Odchodné pri odchode do dôchodku		1 250 107
Odmena pri odchode do dôchodku		337 861
<b>SPOLU</b>	<b>1 587 968</b>	

Poznámka:

\*Údaje za rok 2016 obsahujú všetky požitky poskytované zamestnancom podľa Kolektívnej zmluvy platnej k 31.01.2018. Údaje k 31.12.2017 obsahujú požitky podľa Kolektívnej zmluvy platnej od 1.2.2018 uvedenej v bode 6.15.

### Aktuárska metóda a predpoklady

Hodnota čistého záväzku zo stanovených požitkov (defined benefit obligation) pre zamestnanecké požitky je určená pomocou aktuárskeho ocenenia podľa pravidiel IAS 19. IAS 19 vyžaduje, aby bola pri výpočte použitá metóda "Projected Unit Credit Method" a tiež, aby boli pri výpočte použité poisťné matematické predpoklady, ktoré sú nezáujaté a navzájom zlučiteľné.

### Aktuárska metóda

Metóda "Projected Unit Credit Method" (metóda plánovaného ročného zhodnotenia požitkov) sa použije na určenie súčasnej hodnoty záväzkov spoločnosti zo stanovených požitkov a príslušných nákladov na súčasnú službu, a keď to prichádza do úvahy, aj nákladov na minulú službu. Metóda plánovaného ročného zhodnotenia požitkov pristupuje ku každému obdobiu služby tak, akoby viedlo k dodatočnej jednotke nároku na požitky a oceňuje každú jednotku osobitne, až kým sa nedospeje ku konečnému záväzku.

### Aktuárska súčasná hodnota záväzku zo stanoveného požitku

Záväzok zo stanovených požitkov predstavuje aktuársku súčasnú hodnotu požitku, ktorá rastie postupne počas minulých období až k dátumu ocenenia. Pri tomto výpočte sa najskôr určí odhadovaná výška požitkov, ktoré majú byť vyplatené, a ktoré sú priradené službám zamestnanca ku dňu ocenenia. Tieto požitky sú vypočítané za predpokladu, že také isté požitky ako v súčasnosti budú poskytované aj v budúcnosti a na základe predpokladu o raste požitkov v budúcnosti.

Záväzok zo stanovených požitkov je totožný s aktuárskou súčasnou hodnotou týchto požitkov. To znamená, že súčasná hodnota požitku (za použitia diskontnej sadzby) sa rovná výške predpokladaného záväzku z požitku prenášobenej pravdepodobnosťou, že zamestnanec požitok dostane. Táto pravdepodobnosť sa určí tak, že sa použijú predpoklady o odchode zamestnancov zo zamestnania (fluktuácii), invalidity, úmrtia a skorého odchodu do dôchodku.



### Aktuárske predpoklady

Pri tomto ocenení sme použili nasledovné predpoklady:

- Diskontná sadzba 1,2% - 1,3% per annum v závislosti od priemernej doby do splatnosti daného benefitu;
- Nárast miezd 8 % v roku 2018 a v nasledujúcich rokoch; a
- Nárast pevne stanovenej peňažnej odmeny bude 0%.

### Demografické predpoklady

- Úmrtnosť zamestnancov bola vypočítaná ako priemerná úmrtnosť pre mužov a ženy na základe úmrtnostných tabuliek za roky 2009 – 2013 publikovaných Štatistickým úradom SR.
- Žiadny zamestnanec sa nestane invalidným
- Zamestnanci budú odchádzať zo spoločnosti pred dosiahnutím dôchodkového veku na základe predpokladanej fluktuácie zamestnancov

#### Fluktuácia zamestnancov

Veková skupina	2017
0 – 19	0,00%
20 – 24	9,70%
25 – 29	6,30%
30 – 34	4,30%
35 – 39	3,20%
40 – 44	3,50%
45 – 49	2,70%
50 – 54	1,80%
55 – 59	2,60%
60 – 64	2,40%
nad 64 rokov	0,00%

### Špecifické predpoklady ohľadne údajov

- Zamestnanecké požitky poskytované podľa Kolektívnej zmluvy platnej od 1.2.2018 predstavujú najlepší odhad spoločnosti ohľadne poskytovaných požitkov pre zamestnancov spoločnosti v budúcnosti;
- Predpokladáme, že zamestnanci, ktorí pracujú v spoločnosti po dosiahnutí dôchodkového veku dostanú odmenu pri odchode do dôchodku vtedy, keď zo spoločnosti skutočne do dôchodku odídu. Výška odmeny je vykazovaná v plnej výške a je splatná v momente ukončenia zamestnania keď zamestnanec do dôchodku odíde;
- Rezerva na odchodné pre zamestnancov ktorí pracujú po dosiahnutí dôchodkového veku je stanovená vo výške 1 mesačnej mzdy;
- Na základe údajov od spoločnosti, 85% zamestnancov odíde dôchodku do konca mesiaca v ktorom mu vznikol nárok na starobný dôchodok, 15% zamestnancov ostane v spoločnosti pracovať aj po dosiahnutí dôchodkového veku;
- Ak zamestnanec začal pracovať pre spoločnosť po dosiahnutí dôchodkového veku, nemá pri odchode do starobného dôchodku nárok na odmenu pri odchode do dôchodku;
- Predpokladáme, že zamestnancom, ktorí majú kratší pracovný úväzok bude vyplatená odmena pri odchode do dôchodku proporcionálne v závislosti od veľkosti ich pracovného úväzku. Odchodné pri odchode do dôchodku bude týmto zamestnancom vyplatené v závislosti na výške ich mesačnej mzdy
- Hodnota záväzku zo stanovených požitkov k 31.12.2017 neberie do úvahy príspevky platené do sociálnej a zdravotných poisťovní z vyplatených odmien.

### Opis rizika

Spoločnosť nevlastní žiadne aktíva programu, ktoré by slúžili na krytie záväzkov zo stanovených požitkov. Ak vezmeme do úvahy ročné platby záväzkov a podstatu fungovania spoločnosti, spoločnosť nie je vystavená žiadnemu riziku, ktoré by jej hrozilo z existencie plánovaných záväzkov.

Dlhodobé záväzky tvoria prijaté spoluinvestorské príspevky vo výške 361 714€ u ktorých nie je určená doba ich použitia a z toho dôvodu neboli diskontované. Ostatné dlhodobé záväzky vo výške 518 610 € tvoria nesplatené istiny finančného lízingu so splatnosťou nad 12 mesiacov, ktorá sú vykázané v súčasnej hodnote.

Dlhodobý bankový úver vo výške 40 056 992€ tvoria hodnoty nesplatených istín úverov so splatnosťou nad 12 mesiacov, ktorý sa ne-diskontuje.

Neboli identifikované ďalšie prípady dlhodobých záväzkov alebo iných cudzích zdrojov s potrebou ich diskontovania na súčasnú hodnotu, resp. s prípadným významným vplyvom takéhoto diskontovania.

## 6.12. Finančné riziká

Počas podnikania je jednotka vystavená rôznym finančným rizikám: úverové riziko, likvidné riziko, trhové riziko (vrátane miery inflácie), riziko obchodnej ceny a ďalšie riziká (vrátane rizika vlastného imania, a riziko umiestnenia).

Stratégia riadenia rizík sa snaží minimalizovať dopady všetkých týchto rizík na finančné výsledky spoločnosti. Riadenie rizík je na zodpovednosti ekonomického riaditeľa, ktorý vydáva písomné zásady celkového riadenia rizík a písomné pravidlá týkajúce sa jednotlivých oblastí finančného rizika.

## 6.13. Záruky

Jednotka prevzala v roku 2016 záruky za dcérsku spoločnosť VVS Stavby s.r.o. na základe Dohôd o prevzatí ručenia voči UniCredit Leasing Slovakia, a.s. plynúce zo 5 lízingových zmlúv v prípade, že spoločnosť VVS Stavby s.r.o. nebude môcť uspokojiť záväzky voči lízingovej spoločnosti vyplývajúce z uvedených lízingových zmlúv. Výška uvedených záväzkov k 31.12.2017 predstavuje čiastku 78 500€.

V roku 2017 prevzala spoločnosť záruku k úveru vo Všeobecnej úverovej banke a.s. za dcérsku spoločnosť VVS Stavby s.r.o., kde na základe Ručiteľskej listiny k úveru sa zaväzuje, že v prípade nesplnenia ktorýchkoľvek zabezpečených záväzkov uspokojí a uhradí požadovanú dlžnú čiastku veriteľovi. Výška nesplateného úveru k 31.12.2017 je 2 100 000€.

## 6.14. Podmienené aktíva a pasíva

Jednotka nemá podmienené aktíva a pasíva.

## 6.15. Udalosti po súvahovom dni

V účtovnej jednotke s účinnosťou od 1.2.2018 menia pravidlá pre vyplácanie zamestnaneckých požitkov uvedených v bode č. 5. 3. 12. 10

Podľa Kolektívnej zmluvy platnej od 1.2.2018 pri prvom skončení pracovného pomeru po nadobudnutí nároku na predčasný starobný dôchodok, starobný dôchodok a invalidný dôchodok ak pokles schopnosti vykonávať zárobkovú činnosť je viac ako 70% patrí zamestnancovi odchodné vo výške:

- jedno -násobku jeho priemerného mesačného zárobku

Podľa príkazu GR Mzdové formy- Pravidlá pri poskytovaní odmien pri odchode do dôchodku platného od 01.02.2018

pri prvom skončení pracovného pomeru po nadobudnutí nároku na starobný dôchodok, predčasný starobný dôchodok alebo invalidný dôchodok, ak pokles schopnosti vykonávať zárobkovú činnosť je viac ako 70 % patrí zamestnancovi odmena vo výške 1000,- EUR, ak

- odpracoval vo VVS, a.s. v r. jej právnych predchodcov najmenej 25 rokov

- a skončí pracovný pomer najneskôr deň predchádzajúci vzniku nároku na starobný dôchodok
- alebo skončí pracovný pomer do konca kalendárneho mesiaca, v ktorom mu bolo doručené rozhodnutie Sociálnej poisťovne o priznaní invalidného dôchodku, ak pokles schopnosti vykonávať zárobkovú činnosť je viac ako 70 %,

Uvedené zmeny platné od 1.2.2018 ovplyvnili výpočet rezervy na mestnanecké požitky k 31.12.2017. Výška rezervy bola znížená o čiastku 1 966 253€. Rezerva vytvorená k 31.12.2017 je vo výške 1 587 968€.







Individuálna účtovná závierka  
k 31.12.2017

v ☒ - celých eurách ☐ - tisícoch eur ☐ - miliónoch eur \*)

Za účtovné obdobie od mesiac rok do mesiac rok  
0 1 2 0 1 7 1 2 2 0 1 7

Bezprostredne predchádzajúce účtovné obdobie od 0 1 2 0 1 6 do 1 2 2 0 1 6

Dátum vzniku účtovnej jednotky

0 1 0 5 2 0 0 3

Účtovná závierka

\*)  
☒ - riadna  
☐ - mimoriadna

Účtovná závierka

\*)  
☒ - zostavená  
☐ - schválená

IČO

3 6 5 7 0 4 6 0

DIČ

2 0 2 0 0 6 3 5 1 8

Kód SK NACE

3 6 . 0 0 . 1

Obchodné meno (názov) účtovnej jednotky

V Ý C H O D O S L O V E N S K Á V O D Á R E N S K A  
S P O L O Č N O S Ť A. S.

Sídlo účtovnej jednotky

Ulica

K O M E N S K É H O

Číslo

5 0

PSČ

0 4 2 4 8

Názov obce

K O Š I C E

Smerové číslo telefónu

0 5 5 / 7 9 2 4 3 0 0

Číslo faxu

0 /

E-mailová adresa

Zostavená dňa:

23.03.2018

Podpisový záznam štatutárneho orgánu účtovnej jednotky alebo člena štatutárneho orgánu účtovnej jednotky:





**SPRÁVA NEZÁVISLÉHO AUDÍTORA**  
o overení riadnej individuálnej účtovnej závierky  
zostavenej podľa Medzinárodných štandardov finančného výkazníctva (IFRS)  
v znení prijatom Európskou úniou

za rok končiaci sa 31. 12. 2017

**Východoslovenská vodárenská spoločnosť, a.s.**  
Komenského 50, 042 48 Košice  
IČO: 36 570 460

Košice, apríl 2018



## SPRÁVA NEZÁVISLÉHO AUDÍTORA

spoločníkom spoločnosti Východoslovenská vodárenská spoločnosť, a.s. a dozornej rade

### Správa z auditu účtovnej závierky

#### Názor

Uskutočnili sme audit účtovnej závierky spoločnosti Východoslovenská vodárenská spoločnosť, a.s. („spoločnosť“), ktorá obsahuje výkaz o finančnej situácii k 31. decembru 2017, výkaz komplexného výsledku, výkaz zmien vlastného imania a výkaz peňažných tokov za rok končiaci sa k uvedenému dátumu a poznámky, ktoré obsahujú súhrn významných účtovných zásad a účtovných metód a iné doplňujúce informácie.

Podľa nášho názoru, priložená účtovná závierka poskytuje pravdivý a verný obraz finančnej situácie spoločnosti Východoslovenská vodárenská spoločnosť, a.s. k 31. decembru 2017, výsledku jej hospodárenia a peňažných tokov za rok končiaci sa k uvedenému dátumu podľa Medzinárodných štandardov finančného výkazníctva (IFRS) v znení prijatom Európskou úniou.

#### Základ pre názor

Audit sme vykonali podľa medzinárodných audítorských štandardov (International Standards on Auditing, ISA). Naša zodpovednosť podľa týchto štandardov je uvedená v odseku Zodpovednosť audítora za audit účtovnej závierky. Od Spoločnosti sme nezávislí podľa ustanovení zákona č. 423/2015 o štatutárnom audite a o zmene a doplnení zákona č. 431/2002 Z. z. o účtovníctve v znení neskorších predpisov (ďalej len „zákon o štatutárnom audite“) týkajúcich sa etiky, vrátane Etického kódexu audítora, relevantných pre náš audit účtovnej závierky a splnili sme aj ostatné požiadavky týchto ustanovení týkajúcich sa etiky. Sme presvedčení, že audítorské dôkazy, ktoré sme získali, poskytujú dostatočný a vhodný základ pre náš názor.

#### Zodpovednosť štatutárneho orgánu a osôb poverených spravovaním za účtovnú závierku

Štatutárny orgán je zodpovedný za zostavenie a vernú prezentáciu tejto účtovnej závierky podľa Medzinárodných štandardov finančného výkazníctva (IFRS) v znení prijatom EÚ a za tie interné kontroly, ktoré považuje za potrebné na zostavenie účtovnej závierky, ktorá neobsahuje významné nesprávosti, či už v dôsledku podvodu alebo chyby.

Pri zostavovaní účtovnej závierky je štatutárny orgán zodpovedný za zhodnotenie schopnosti spoločnosti nepretržite pokračovať vo svojej činnosti, za opísanie skutočností týkajúcich sa nepretržitého pokračovania v činnosti, ak je to potrebné, a za použitie predpokladu nepretržitého pokračovania v činnosti v účtovníctve, ibaže by mal v úmysle spoločnosť zlikvidovať alebo ukončiť jej činnosť, alebo by nemal inú realistickú možnosť než tak urobiť. Osoby poverené spravovaním sú zodpovedné za dohľad nad procesom finančného výkazníctva spoločnosti.



### **Zodpovednosť audítora za audit účtovnej závierky**

Našou zodpovednosťou je získať primerané uistenie, či účtovná závierka ako celok neobsahuje významné nesprávnosti, či už v dôsledku podvodu alebo chyby, a vydať správu audítora, vrátane názoru. Primerané uistenie je uistenie vysokého stupňa, ale nie je zárukou toho, že audit vykonaný podľa medzinárodných audítorských štandardov vždy odhalí významné nesprávnosti, ak také existujú. Nesprávnosti môžu vzniknúť v dôsledku podvodu alebo chyby a za významné sa považujú vtedy, ak by sa dalo odôvodnene očakávať, že jednotlivo alebo v súhrne by mohli ovplyvniť ekonomické rozhodnutia používateľov, uskutočnené na základe tejto účtovnej závierky.

V rámci auditu uskutočneného podľa medzinárodných audítorských štandardov, počas celého auditu uplatňujeme odborný úsudok a zachovávame profesionálny skepticizmus. Okrem toho:

- Identifikujeme a posudzujeme riziká významnej nesprávnosti účtovnej závierky, či už v dôsledku podvodu alebo chyby, navrhujeme a uskutočňujeme audítorské postupy reagujúce na tieto riziká a získavame audítorské dôkazy, ktoré sú dostatočné a vhodné na poskytnutie základu pre náš názor. Riziko neodhalenia významnej nesprávnosti v dôsledku podvodu je vyššie ako toto riziko v dôsledku chyby, pretože podvod môže zahŕňať tajnú dohodu, falšovanie, úmyselné vynechanie, nepravdivé vyhlásenie alebo obídenie internej kontroly.
- Oboznamujeme sa s internými kontrolami relevantnými pre audit, aby sme mohli navrhnúť audítorské postupy vhodné za daných okolností, ale nie za účelom vyjadrenia názoru na efektívnosť interných kontrol spoločnosti.
- Hodnotíme vhodnosť použitých účtovných zásad a účtovných metód a primeranosť účtovných odhadov a uvedenie s nimi súvisiacich informácií, uskutočnené štatutárnym orgánom.
- Robíme záver o tom, či štatutárny orgán vhodne v účtovníctve používa predpoklad nepretržitého pokračovania v činnosti a na základe získaných audítorských dôkazov záver o tom, či existuje významná neistota v súvislosti s udalosťami alebo okolnosťami, ktoré by mohli významne spochybniť schopnosť spoločnosti nepretržite pokračovať v činnosti. Ak dospejeme k záveru, že významná neistota existuje, sme povinní upozorniť v našej správe audítora na súvisiace informácie uvedené v účtovnej závierke alebo, ak sú tieto informácie nedostatočné, modifikovať náš názor. Naše závery vychádzajú z audítorských dôkazov získaných do dátumu vydania našej správy audítora. Budúce udalosti alebo okolnosti však môžu spôsobiť, že spoločnosť prestane pokračovať v nepretržitej činnosti.
- Hodnotíme celkovú prezentáciu, štruktúru a obsah účtovnej závierky vrátane informácií v nej uvedených, ako aj to, či účtovná závierka zachytáva uskutočnené transakcie a udalosti spôsobom, ktorý vedie k ich vernému zobrazeniu.

S osobami poverenými spravovaním komunikujeme okrem iného o plánovanom rozsahu a harmonograme auditu a o významných zisteniach auditu, vrátane všetkých významných nedostatkov internej kontroly, ktoré počas nášho auditu zistíme.

Osobám povereným spravovaním tiež poskytujeme vyhlásenie o tom, že sme splnili príslušné požiadavky týkajúce sa nezávislosti, a komunikujeme s nimi o všetkých vzťahoch a iných





skutočnostiach, pri ktorých sa možno opodstatnene domnievať, že majú vplyv na našu nezávislosť, ako aj o prípadných súvisiacich ochranných opatreniach. Zo skutočností komunikovaných osobám povereným spravovaním určíme tie, ktoré mali najväčší význam pri audite účtovnej závierky bežného obdobia, a preto sú kľúčovými záležitosťami auditu.

Tieto záležitosti opíšeme v našej správe audítora, ak zákon alebo iný právny predpis ich zverejnenie nevyklučuje, alebo ak v mimoriadne zriedkavých prípadoch nerozhodneme, že určitá záležitosť by sa v našej správe uviesť nemala, pretože možno odôvodnene očakávať, že nepriaznivé dôsledky jej uvedenia by prevážili nad verejným prospechom z jej uvedenia.

### Správy k ďalším požiadavkám zákonov a iných právnych predpisov

#### *Správa k informáciám, ktoré sa uvádzajú vo výročnej správe*

Statutárny orgán je zodpovedný za informácie uvedené vo výročnej správe, zostavenej podľa požiadaviek zákona o účtovníctve. Naš vyššie uvedený názor na účtovnú závierku sa nevzťahuje na iné informácie vo výročnej správe.

V súvislosti s auditom účtovnej závierky je našou zodpovednosťou oboznámenie sa s informáciami uvedenými vo výročnej správe a posúdenie, či tieto informácie nie sú vo významnom nesúlade s auditovanou účtovnou závierkou alebo našimi poznatkami, ktoré sme získali počas auditu účtovnej závierky, alebo sa inak zdajú byť významne nesprávne.


Výročnú správu sme ku dňu vydania správy audítora z auditu účtovnej závierky nemali k dispozícii.

Keď získame výročnú správu, posúdime, či výročná správa spoločnosti obsahuje informácie, ktorých uvedenie vyžaduje zákon o účtovníctve, a na základe prác vykonaných počas auditu účtovnej závierky, vyjadríme názor, či:

- informácie uvedené vo výročnej správe zostavenej za rok 2017 sú v súlade s účtovnou závierkou za daný rok,
- výročná správa obsahuje informácie podľa zákona o účtovníctve.

Okrem toho uvedieme, či sme zistili významné nesprávnosti vo výročnej správe na základe našich poznatkov o účtovnej jednotke a situácii v nej, ktoré sme získali počas auditu účtovnej závierky.

V Košiciach, 01. 04. 2018

ACCEPT AUDIT & CONSULTING, s.r.o.  
Baštová 38, 080 01 Prešov  
licencia SKAU č. 000124  
OR OS Prešov, v.l.č. 2365/P

Zodpovedný audítor:  
Ing. Branislav Bača, CA  
licencia SKAU č. 955


**Východoslovenská vodárenská spoločnosť, a.s.**

Komenského 50, 042 48 Košice

Tel.: 055/792 41 11 - fax: 055/792 46 60 - E-mail: zakaznik@vodarne.eu - www.vodarne.eu

Zapsaná v Obchodnom registri Okresného sudu Košice I., oddiel: Sa, vložka č.: 1243/V


 IČO: 36 570 460  
 DIČ: 202 006 3518  
 IČ DPH: SK202 006 3518

Bankové spojenie:

UniCredit Bank Slovakia a.s. 6626417008/1111 IBAN: SK58 1111 0000 0066 2641 7008 SWIFT: UNCRSKBX

ČSOB, a.s. 25500183/7500 IBAN: SK70 7500 0000 0000 2550 0183 SWIFT: CEKOSKBX

VÚB, a.s. 2922841155/0200 IBAN: SK13 0200 0000 0029 2284 1155 SWIFT: SUBASKBX

## SPRÁVA DOZORNEJ RADY

Dozorná rada Východoslovenskej vodárenskej spoločnosti a.s. prerokovala a preskúmala na svojom zasadnutí dňa 27. apríla 2018 predloženú riadnu individuálnu účtovnú závierku Východoslovenskej vodárenskej spoločnosti ku dňu 31.12.2017 a došla k nasledovným záverom:

Dozorná rada v súlade s článkom XII Stanov spoločnosti jednohlasne súhlasí s riadnou individuálnou účtovnou závierkou obchodného roka 2017 overenou spoločnosťou ACCEPT AUDIT & CONSULTING, s.r.o. Prešov.

Dozorná rada súhlasí, aby predstavenstvo na riadnom Valnom zhromaždení Východoslovenskej vodárenskej spoločnosti, a.s. predložilo nasledovný návrh na vysporiadanie výsledku hospodárenia :

Suma straty za rok 2017	77 160,74 €
• Preúčtovanie na neuhradenú stratu minulých období	77 160,74 €

Košice, 27. apríla 2018



Ing. Richard Majza, MBA  
 Predseda dozornej rady







Názov	Adresa sídla/ trvalého pobytu: ulica, číslo, mesto, PSČ, kód štátu	IČO / RČ	Počet CP ks	% Emisie	Kumulatívne
Mesto Košice	Trieda SNP 48/A, 04011 Košice, SK	0000691135	1 429 940	20,44%	20,44%
Mesto Prešov	Hlavná 73, 08066 Prešov, SK	0000327646	562 129	8,04%	28,48%
Mesto Michalovce	Nám. osloboditeľov 30, 07101 Michalovce, SK	0000325490	241 752	3,46%	31,93%
Mesto Humenné	Kukorelliho 34, 06601 Humenné, SK	0000323021	213 830	3,06%	34,99%
Mesto Bardejov	Mestský úrad , 08501 Bardejov, SK	0000321842	201 338	2,88%	37,87%
Mesto Vranov nad Topľou	Dr. C. Daxnera 87/1, 09316 Vranov nad Topľou, SK	0000332933	139 614	2,00%	39,87%
MESTO TREBIŠOV OKRES TREBIŠOV	M. R. ŠTEFÁNKA 862/204, 07501 TREBIŠOV, SK	0000331996	135 205	1,93%	41,80%
Mesto Snina	Mestský úrad , 06901 Snina, SK	0000323560	129 327	1,85%	43,65%
MESTO ROŽŇAVA	ŠAFÁRIKOVA 499/29, 04801 ROŽŇAVA, SK	0000328758	116 835	1,67%	45,32%
Východoslovenská vodárenská spoločnosť, a.s.	Komenského 50, 04248 Košice, SK	0036570460	103 607	1,48%	46,80%
Mesto Revúca	Námestie Slobody 13, 05080 Revúca, SK	0000328693	81 564	1,17%	47,96%
Mesto Svidník	Šov. Hrdinov 200, 08901 Svidník, SK	0000331023	74 951	1,07%	49,04%
Mesto Sabinov	Nám. Slobody 57, 08317 Sabinov, SK	0000327735	74 216	1,06%	50,10%
Mesto Stropkov	Hlavná 38/2, 09101 Stropkov, SK	0000331007	66 133	0,95%	51,04%
Mesto Veľké Kapušany	Tolstého 1, 07901 Veľké Kapušany, SK	0000332038	58 785	0,84%	51,88%
Mesto Moldava nad Bodvou	Školská 2, 04501 Moldava nad Bodvou, SK	0000324451	58 050	0,83%	52,71%
Mesto Kráľovský Chlmec	L. Kossutha 99, 07701 Kráľovský Chlmec, SK	00331619	48 497	0,69%	53,41%
Mesto Sečovce	Nám. sv.Cyrila Metoda , 07801 Sečovce, SK	0000331899	47 028	0,67%	54,08%
Mesto Medzilaborce	Mierova 326/4, 06801 Medzilaborce, SK	0000323233	41 149	0,59%	54,67%
Mesto Sobrance	Štefánikova 23, 07301 Sobrance, SK	0000325791	38 210	0,55%	55,21%
Mesto Lipany	Krivianska 1, 08271 Lipany, SK	0000327379	37 475	0,54%	55,75%
OBEC ČAŇA	CANA, 04414 CANA, SK	0000324060	29 392	0,42%	56,17%
Mesto Dobšiná	SNP 554, 04925 Dobšiná, SK	0000328197	29 392	0,42%	56,59%
Mesto Strážske	Nám. A. Dubčeka , 07222 Strážske, SK	0000325813	27 188	0,39%	56,98%
Obec Pavlovce nad Uhom	Kostolné námestie 17, 07214 Pavlovce nad Uhom, SK	0000325589	26 453	0,38%	57,36%
Mesto Giraltovce	Mestský úrad , 08701 Giraltovce, SK	0000321982	25 718	0,37%	57,72%
Obec Jarovnice	Obecný úrad , 08263 Jarovnice 223, SK	0000327212	24 249	0,35%	58,07%
Mesto Veľký Šariš	Námestie sv. Jakuba 1, 08221 Veľký Šariš, SK	0000327972	24 249	0,35%	58,42%
Obec Valalíky	Polná 8, 04413 Valalíky, SK	0000324850	22 779	0,33%	58,74%
Mesto Medzev	Štóska 6, 04425 Medzev, SK	0000324442	22 044	0,32%	59,06%
Mesto Hanušovce nad Topľou	Mierová 333/3, 09431 Hanušovce nad Topľou, SK	0000332399	22 044	0,32%	59,37%
Obec Belá nad Cirochou	Osloboditeľov 652/23, 06781 Belá nad Cirochou, SK	0000322814	19 840	0,28%	59,66%
Mesto Jelšava	Námestie Republiky 499, 04916 Jelšava, SK	0000328341	19 840	0,28%	59,94%
Obec Turňa nad Bodvou	Obecný úrad , 04402 Turňa nad Bodvou, SK	0000691313	19 105	0,27%	60,21%
Obec Poproč	Školská 2, 04424 Poproč, SK	0000324639	16 901	0,24%	60,45%
Obec Veľká Ida	Obecný úrad , 04455 Veľká Ida, SK	0000324868	16 901	0,24%	60,70%
Obec Zborov	Lesná 10, 08633 Zborov, SK	0000322741	16 166	0,23%	60,93%
OBEC JASOV	JASOV , 04423 JASOV, SK	0000324264	16 166	0,23%	61,16%
Obec Šarišské Michaľany	Kpt. Nálepku 18, 08222 Šarišské Michaľany, SK	0000327808	16 166	0,23%	61,39%
Obec Bystré	Obecný úrad , 09434 Bystré 98, SK	0000332275	16 166	0,23%	61,62%
Obec Sečovská Polianka	Hlavná 132, 09414 Sečovská Polianka, SK	0000332828	16 166	0,23%	61,85%
Obec Zámotov	Zámotov 179, 09415 Zámotov, SK	0000332968	16 166	0,23%	62,08%
Obec Raslavice	Obecný úrad , 08641 Raslavice, SK	0000322521	14 696	0,21%	62,29%
Obec Stakčín	Obecný úrad , 06761 Stakčín, SK	0000323578	14 696	0,21%	62,50%
Obec Plešivec	ČSLA 1, 04911 Plešivec, SK	0000328642	14 696	0,21%	62,71%
Obec Streda n/Bodrogom	Streda n/Bodrogom , 07631 Streda n/Bodrogom, SK	0000331970	14 696	0,21%	62,92%
Obec Ľubotice	Čsl. Letcov 2, 08006 Ľubotice, SK	0000690538	14 696	0,21%	63,13%
OBEC KEČEROVCE	KEČEROVCE , 04447 KEČEROVCE, SK	0000324299	13 961	0,20%	63,33%
OBEC KRÁSNOHORSKÉ PODHRADIE	HRADNÁ 156, 04941 KR.H.PODHRADIE, SK	0000328421	13 961	0,20%	63,53%
OBEC DRUŽSTEVNÁ PRI HORNÁDE	HLAVNÁ 137/38, 04431 DRUŽSTEVNÁ PRI HORNÁDE, SK	0000324116	13 227	0,19%	63,72%
Obec Pečovská Nová Ves	Obecný úrad , 08256 Pečovská Nová Ves, SK	0000327590	13 227	0,19%	63,91%
Obec Čaklov	Čaklov , 09435 Čaklov, SK	0000332291	13 227	0,19%	64,10%
Obec Soľ	Obecný úrad , 09435 Soľ, SK	0000332861	13 227	0,19%	64,29%
Obec Dlhé nad Cirochou	Obecný úrad , 06782 Dlhé nad Cirochou, SK	0000322938	12 492	0,18%	64,47%
Obec Seňa	Hlavná 200, 04458 Seňa, SK	0000324698	12 492	0,18%	64,65%
Obec Drienov	Mierová 1, 08204 Drienov, SK	0000326984	12 492	0,18%	64,82%
Obec Kapušany	Hlavná 104/6, 08212 Kapušany, SK	0000327239	12 492	0,18%	65,00%
Obec Vojčice	Obecný úrad , 07622 Vojčice, SK	0000332135	12 492	0,18%	65,18%

Aktionäri kontrolujúcich podielov

Aktionäri nekontrolujúcich podielov

Obec Veheč	Hlavná 133, 09412 Veheč, SK	0000332925	12 492	0,18%	65,36%
Obec Čečeľovce	Buzická 55, 04471 Čečeľovce, SK	0000324078	11 757	0,17%	65,53%
Obec Gemerská Poloma	Nám. SNP 214, 04922 Gemerská Poloma, SK	0000328227	11 757	0,17%	65,70%
Obec Leles	Obecný úrad , 07684 Leles, SK	0000331686	11 757	0,17%	65,86%
Obec Sačurov	Osloboditeľov 385, 09413 Sačurov, SK	0000332810	11 757	0,17%	66,03%
Obec Kamenica	Obecný úrad 401, 08281 Kamenica, SK	0000327221	11 022	0,16%	66,19%
Obec Parchovany	Obecný úrad , 07662 Parchovany, SK	0000331813	11 022	0,16%	66,35%
Obec Slavošovce	Slavošovce , 04936 Slavošovce, SK	00328847	11 022	0,16%	66,51%
Obec Sady nad Torysou	Obecný úrad , 04441 Sady nad Torysou, SK	0000324680	10 287	0,15%	66,65%
Obec Nacina Ves	Obecný úrad , 07221 Nacina Ves, SK	0000325511	10 287	0,15%	66,80%
Obec Trhovište	Obecný úrad Trhovište , 07204 Michalovce, SK	0000325899	10 287	0,15%	66,95%
Obec Brezovica	Obecný úrad 59, 08274 Brezovica, SK	0000326861	10 287	0,15%	67,09%
OBEC LEMEŠANY	LEMEŠANY 1, 08203 LEMEŠANY, SK	0000327344	10 287	0,15%	67,24%
Obec Petrovany	Obecný úrad 317, 08253 Petrovany, SK	0000327603	10 287	0,15%	67,39%
OBEC MICHALANY	MICHALANY 108, 07614 MICHALANY PRI TREBIŠOVE, SK	0000331759	10 287	0,15%	67,53%
Obec Somotor	Obchodná 39/7, 07635 Somotor, SK	0000331945	10 287	0,15%	67,68%
Obec Nižný Hrušov	Obecný úrad , 09422 Nižný Hrušov, SK	0000332607	10 287	0,15%	67,83%
Obec Vinné	Obecný úrad 508, 07231 Vinné, SK	0000325953	9 553	0,14%	67,97%
Obec Fintice	Obecný úrad , 08216 Fintice, SK	0000327018	9 553	0,14%	68,10%
Obec Kendice	Kendice 274, 08201 Kendice, SK	0000327247	9 553	0,14%	68,24%
Obec Štítnik	Námestie 1.mája 167, 04932 Štítnik, SK	0000328871	9 553	0,14%	68,38%
OBEC KUZMICE OKRES TREBISOV	HLAVNÁ 295/108, 07612 KUZMICE, SK	0000331643	9 553	0,14%	68,51%
Obec Hlinné	Hlinné , 09435 Sol', SK	0000332411	9 553	0,14%	68,65%
Obec Malcov	Obecný úrad , 08606 Malcov, SK	0000322369	8 818	0,13%	68,77%
Obec Ďurkov	Obecný úrad 274, 04419 Ďurkov, SK	0000324132	8 818	0,13%	68,90%
Obec Perín - Chym	Obecný úrad 180, 04474 Perín - Chym, SK	0000324612	8 818	0,13%	69,03%
Obec Trstené pri Hornáde	Obecný úrad , 04411 Trstené pri Hornáde, SK	0000324817	8 818	0,13%	69,15%
OBEC BUDKOVCE	BUDKOVCE , 07215 BUDKOVCE, SK	0000325082	8 818	0,13%	69,28%
Obec Dubovica	Obecný úrad 190, 08271 Dubovica, SK	0000326992	8 818	0,13%	69,40%
Obec Hermanovce	Obecný úrad , 08235 Hermanovce, SK	0000327085	8 818	0,13%	69,53%
OBEC CHMINIANSKE JAKUBOVANY	CHMINIANSKE JAKUBOVANY 82, 08233 CHMINIANSKE JAKUBOVANY, SK	0000327158	8 818	0,13%	69,66%
Obec Ražňany	Obecný úrad , 08261 Ražňany, SK	0000327689	8 818	0,13%	69,78%
OBEC BANSKE	BANSKE , 09412 VEHEČ, SK	0000332259	8 818	0,13%	69,91%
Obec Geča	Obecný úrad , 04410 Geča, SK	0000690236	8 818	0,13%	70,03%
Obec Ostrovany	Ostrovany 60, 08222 Ostrovany, SK	0000690554	8 818	0,13%	70,16%
Obec Haniska	Obecný úrad , 04457 Haniska, SK	0000324175	8 083	0,12%	70,28%
Obec Kysak	Obecný úrad , 04481 Kysak, SK	0000324400	8 083	0,12%	70,39%
Obec Nižná Myšľa	Obchodná 104, 04415 Nižná Myšľa, SK	0000324493	8 083	0,12%	70,51%
Obec Ruskov	Obecný úrad , 04419 Ruskov, SK	0000324671	8 083	0,12%	70,62%
Obec Slanec	Obecný úrad , 04417 Slanec, SK	0000324728	8 083	0,12%	70,74%
Obec Ždaňa	Ždaňa 85, 04411 Ždaňa, SK	0000324973	8 083	0,12%	70,85%
Obec Malčice	Hlavná 176, 07206 Malčice, SK	0000325465	8 083	0,12%	70,97%
Obec Malý Šariš	Obecný úrad , 08001 Malý Šariš, SK	0000327441	8 083	0,12%	71,09%
Obec Svinia	Hlavná 87/10, 08232 Svinia, SK	0000327760	8 083	0,12%	71,20%
Obec Tulčík	Tulčík 178, 08213 Tulčík, SK	0000327913	8 083	0,12%	71,32%
Obec Gemerská Hôrka	Obecný úrad 151, 04912 Gemerská Hôrka, SK	0000328219	8 083	0,12%	71,43%
Obec Lubeník	Lubeník 222, 04918 Lubeník, SK	0000328472	8 083	0,12%	71,55%
Obec Biel	Hlavná 48, 07641 Biel, SK	0000331317	8 083	0,12%	71,66%
OBEC BORŠA	RUŽOVÁ 188/2, 07632 BORŠA, SK	0000331341	8 083	0,12%	71,78%
Obec Veľké Trakany	Veľké Trakany , 07642 Veľké Trakany, SK	0000332071	8 083	0,12%	71,89%
Obec Zemplínska Teplica	Okrúžná 340/2, 07664 Zemplínska Teplica, SK	0000332194	8 083	0,12%	72,01%
Obec Mokrance	Obecný úrad , 04501 Mokrance, SK	0000690295	8 083	0,12%	72,13%
Obec Hažlín	Obecný úrad , 08614 Hažlín, SK	0000322016	7 348	0,11%	72,23%
Obec Brekov	Obecný úrad , 06601 Brekov, SK	0000322831	7 348	0,11%	72,34%
Obec Udavské	Obecný úrad 30, 06731 Udavské, SK	0000323683	7 348	0,11%	72,44%
Obec Zemplínske Hámre	Hlavná 152/183, 06777 Zemplínske Hámre, SK	0000323853	7 348	0,11%	72,55%
Obec Lastomír	Obecný úrad , 07237 Lastomír, SK	0000325406	7 348	0,11%	72,65%
Obec Pozdišovce	Obecný úrad , 07201 Pozdišovce, SK	0000325678	7 348	0,11%	72,76%
Obec Chminianska Nová Ves	Obecný úrad , 08233 Chminianska Nová Ves, SK	0000327140	7 348	0,11%	72,86%
Obec Rožkovany	Rožkovany 106, 08271 Rožkovany, SK	0000327719	7 348	0,11%	72,97%

Obec Župčany	Obecný úrad 95, 08001 Župčany, SK	0000328073	7 348	0,11%	73,07%
OBEC HRHOV	HRHOV 128, 04944 HRHOV, SK	0000328294	7 348	0,11%	73,18%
Obec Muráň	Obecný úrad , 04901 Muráň, SK	0000328537	7 348	0,11%	73,28%
Obec Nižná Slaná	Námestie SNP 54, 04923 Nižná Slaná, SK	0000328596	7 348	0,11%	73,39%
Obec Boťany	Kvetná 243/1, 07643 Boťany, SK	0000331350	7 348	0,11%	73,49%
Obec Cejkov	Obecný úrad , 07605 Cejkov, SK	0000331406	7 348	0,11%	73,60%
OBEC NIŽNÝ ŽIPOV OKRES TREBIŠOV	HLAVNÁ 177/5, 07617 NIŽNÝ ŽIPOV, SK	0000331775	7 348	0,11%	73,70%
Obec Sedliská	Obecný úrad , 09409 Sedliská, SK	0000332836	7 348	0,11%	73,81%
Obec Vyšný Žipov	Vyšný Žipov 83, 09433 Vyšný Žipov, SK	0000332950	7 348	0,11%	73,91%
Obec Brzotín	Máriássyho námestie 167, 04951 Brzotín, SK	0000594768	7 348	0,11%	74,02%
Obec Hencovce	Obecný úrad , 09302 Hencovce, SK	0035532319	7 348	0,11%	74,12%
Obec Kračúnovce	Obecný úrad , 08701 Kračúnovce, SK	0000322181	6 613	0,09%	74,22%
Obec Kurima	Obecný úrad , 08612 Kurima, SK	0000322245	6 613	0,09%	74,31%
Obec Modra nad Cirochou	Obecný úrad , 06782 Modra nad Cirochou, SK	0000323250	6 613	0,09%	74,40%
Obec Papín	Obecný úrad , 06733 Papín, SK	0000323381	6 613	0,09%	74,50%
Obec Ulič	Obecný úrad , 06767 Ulič, SK	0000323691	6 613	0,09%	74,59%
Obec Bidovce	Obecný úrad , 04445 Bidovce 210, SK	0000323977	6 613	0,09%	74,69%
Obec Kokšov - Bakša	Obecný úrad , 04413 Kokšov - Bakša, SK	0000324311	6 613	0,09%	74,78%
Obec Lekárovce	Obecný úrad , 07254 Lekárovce, SK	0000325422	6 613	0,09%	74,88%
Obec Rakovec nad Ondavou	Obecný úrad , 07203 Rakovec nad Ondavou, SK	0000325708	6 613	0,09%	74,97%
Obec Zalužice	Obecný úrad , 07234 Zalužice, SK	0000326046	6 613	0,09%	75,07%
Obec Fričovce	Obecný úrad 34, 08237 Fričovce, SK	0000327026	6 613	0,09%	75,16%
Obec Krivany	Záhradná 46, 08272 Krivany, SK	0000327298	6 613	0,09%	75,26%
Obec Šírk	Šírk 71, 04964 Šírk, SK	0000328812	6 613	0,09%	75,35%
Obec Drahňov	Obecný úrad , 07674 Drahňov, SK	0000331503	6 613	0,09%	75,44%
Obec Malý Horeš	Družstevná 233, 07652 Malý Horeš, SK	0000331724	6 613	0,09%	75,54%
OBEC SLOVENSKÉ NOVÉ MESTO	HLAVNÁ 79/128, 07633 SLOVENSKÉ NOVÉ MESTO, SK	0000331929	6 613	0,09%	75,63%
Obec Kamenná Poruba	Kamenná Poruba 207, 09303 Kamenná Poruba, SK	0000332461	6 613	0,09%	75,73%
Obec Tovarné	Tovarné 4, 09401 Tovarné, SK	0000332887	6 613	0,09%	75,82%
Obec Jasenov	Obecný úrad , 06601 Jasenov, SK	0000690074	6 613	0,09%	75,92%
OBEC SOKOLANY	SOKOLANY , 04457 HANISKA, SK	0000690741	6 613	0,09%	76,01%
OBEC KOSTOLANY NAD HORNÁDOM	KOŠICKÁ 131/34, 04431 KOSTOLANY NAD HORNÁDOM, SK	0035550091	6 613	0,09%	76,11%
Obec Malá Ida	Hlavná 11, 04420 Malá Ida, SK	0000324426	5 879	0,08%	76,19%
OBEC SKÁROŠ	SKÁROŠ 91, 04411 SKÁROŠ, SK	0000324701	5 879	0,08%	76,27%
Obec Bežovce	Obecný úrad , 07253 Bežovce, SK	0000325031	5 879	0,08%	76,36%
Obec Sedlice	Obecný úrad , 08243 Sedlice, SK	0000327743	5 879	0,08%	76,44%
Obec Terňa	Obecný úrad , 08267 Terňa 119/58, SK	0000327867	5 879	0,08%	76,53%
OBEC LASTOVCE SLOVENSKA REPUBLIKA	LASTOVCE 126, 07614 LASTOVCE, SK	0000331678	5 879	0,08%	76,61%
Obec Gemerská Ves	Obecný úrad , 98262 Gemerská Ves, SK	0000318701	5 878	0,08%	76,69%
Obec Gerlachov	Obecný úrad Gerlachov , 08604 Kružľov, SK	0000321974	5 878	0,08%	76,78%
Obec Kľušov	Obecný úrad , 08622 Kľušov, SK	0000322113	5 878	0,08%	76,86%
Obec Kružľov	Obecný úrad , 08604 Kružľov, SK	0000322211	5 878	0,08%	76,95%
Obec Lenartov	Obecný úrad Lenartov , 08606 Malcov, SK	0000322270	5 878	0,08%	77,03%
Obec Richvald	Obecný úrad , 08501 Bardejov, SK	0000322555	5 878	0,08%	77,11%
Obec Košická Belá	Košická Belá 54, 04465 Košická Belá, SK	0000324345	5 878	0,08%	77,20%
Obec Košická Polianka	Obecný úrad , 04441 Košická Polianka, SK	0000324353	5 878	0,08%	77,28%
Obec Kráľovce	Obecný úrad , 04444 Kráľovce, SK	0000324388	5 878	0,08%	77,37%
Obec Moravany	Obecný úrad , 07203 Rakovec nad Ondavou, SK	0000325503	5 878	0,08%	77,45%
Obec Petrovce nad Laborcom	Obecný úrad , 07221 Petrovce nad Laborcom, SK	0000325619	5 878	0,08%	77,54%
Obec Žbince	Obecný úrad 34, 07216 Žbince, SK	0000326089	5 878	0,08%	77,62%
Obec Chmeľov	Obecný úrad , 08215 Chmeľov, SK	0000327115	5 878	0,08%	77,70%
Obec Kojatice	Obecný úrad , 08232 Kojatice, SK	0000327263	5 878	0,08%	77,79%
OBEC LIČARTOVCE	Ličartovce 83, 08203 Ličartovce, SK	0000327361	5 878	0,08%	77,87%
OBEC MIRKOVCE	MIRKOVCE 1, 08206 MIRKOVCE, SK	0000327484	5 878	0,08%	77,96%
Obec Poloma	Obecný úrad 120, 08273 Poloma, SK	0000327638	5 878	0,08%	78,04%
OBEC RUSKÁ NOVÁ VES	RUSKÁ NOVÁ VES 1, 08005 RUSKÁ NOVÁ VES, SK	0000327727	5 878	0,08%	78,12%
Obec Varhaňovce	Obecný úrad Varhaňovce , 08205 Varhaňovce, SK	0000327956	5 878	0,08%	78,21%
Obec Vyšná Šebastová	Obecný úrad 6, 08006 Vyšná Šebastová, SK	0000328006	5 878	0,08%	78,29%
Obec Záhradné	Tulčícka 271/2, 08216 Záhradné, SK	0000328022	5 878	0,08%	78,38%
Obec Betliar	Šafárikova 67, 04921 Betliar, SK	0000328103	5 878	0,08%	78,46%
Obec Vlachovo	Obecný úrad 78, 04924 Vlachovo, SK	0000328898	5 878	0,08%	78,54%



Obec Novosad	Novosad , 07602 Novosad, SK	0000331783	5 878	0,08%	78,63%
Obec Svätuš	Kvetná 2, 07683 Svätuš, SK	0000331830	5 878	0,08%	78,71%
Obec Pribeník	Petoňho 276, 07651 Pribeník, SK	0000331856	5 878	0,08%	78,80%
Obec Veľký Horeš	Družstevná , 07652 Veľký Horeš, SK	0000332089	5 878	0,08%	78,88%
Obec Zemplínska Nová Ves	Hlavná 182, 07616 Zemplínska Nová Ves, SK	0000332186	5 878	0,08%	78,96%
Obec Beloveža	Beloveža 94, 08614 Beloveža, SK	0000321877	5 144	0,07%	79,04%
Obec Marhaň	Obecný úrad , 08645 Marhaň, SK	0000322377	5 144	0,07%	79,11%
Obec Osikov	Obecný úrad , 08642 Osikov, SK	0000322482	5 144	0,07%	79,18%
Obec Ľubiša	Obecný úrad , 06711 Ľubiša, SK	0000323225	5 144	0,07%	79,26%
Obec Topoľovka	Obecný úrad 194, 06745 Topoľovka, SK	0000323659	5 144	0,07%	79,33%
Obec Uhľa	Uhľa 368, 06773 Uhľa, SK	0000323675	5 144	0,07%	79,40%
Obec Bohdanovce	Obecný úrad , 04416 Bohdanovce, SK	0000323985	5 144	0,07%	79,48%
Obec Budimír	Budimír 19, 04443 Budimír, SK	0000324001	5 144	0,07%	79,55%
Obec Cestice	Obecný úrad 89, 04471 Cestice, SK	0000324043	5 144	0,07%	79,63%
Obec Ploské	Obecný úrad , 04444 Ploské, SK	0000324621	5 144	0,07%	79,70%
Obec Sokol	Obecný úrad , 04431 Sokol, SK	0000324752	5 144	0,07%	79,77%
Obec Svinica	Obecný úrad , 04445 Svinica, SK	0000324761	5 144	0,07%	79,85%
Obec Vyšná Myšľa	Obecný úrad , 04415 Vyšná Myšľa, SK	0000324914	5 144	0,07%	79,92%
Obec Horovce	Obecný úrad , 07202 Horovce, SK	0000325198	5 144	0,07%	79,99%
Obec Jovsa	Obecný úrad 73, 07232 Jovsa, SK	0000325279	5 144	0,07%	80,07%
Obec Palín	Palín 233, 07213 Palín, SK	0000325571	5 144	0,07%	80,14%
Obec Staré	Obecný úrad , 07223 Staré, SK	0000325805	5 144	0,07%	80,21%
Obec Vysoká nad Uhom	Obecný úrad , 07214 Vysoká nad Uhom, SK	0000325996	5 144	0,07%	80,29%
Obec Zemplínska Široká	Obecný úrad , 07213 Zemplínska Široká, SK	0000326071	5 144	0,07%	80,36%
Obec Jakubovany	Obecný úrad 24, 08301 Jakubovany, SK	0000327182	5 144	0,07%	80,43%
OBEC LADA	LADA 240, 08212 LADA, SK	0000327336	5 144	0,07%	80,51%
Obec Žehňa	Obecný úrad 81, 08206 Žehňa, SK	0000328057	5 144	0,07%	80,58%
Obec Jablonov nad Turňou	Jablonov nad Turňou 73 , 04943 Jablonov nad Turňou, SK	0000328332	5 144	0,07%	80,65%
Obec Čerhov	Dlhá 100, 07681 Čerhov, SK	0000331422	5 144	0,07%	80,73%
Obec Čičarovce	Čičarovce 90, 07671 Čičarovce, SK	0000331449	5 144	0,07%	80,80%
OBEC KAPUŠIANSKE KĽAČANY	KAPUŠIANSKE KĽAČANY 27, 07901 KAPUŠIANSKE KĽAČANY, SK	0000331571	5 144	0,07%	80,88%
OBEC KAZIMÍR OKRES TREBIŠOV	HLAVNÁ 105/93, 07613 KAZIMÍR, SK	0000331597	5 144	0,07%	80,95%
Obec Krišovská Liesková	Obecný úrad , 07901 Krišovská Liesková, SK	0000331635	5 144	0,07%	81,02%
OBEC PLECHOTICE OKRES TREBIŠOV	HLAVNÁ 40/72, 07611 PLECHOTICE, SK	0000331821	5 144	0,07%	81,10%
OBEC SLIVNÍK OKRES TREBIŠOV	SLIVNÍK 9, 07612 SLIVNÍK, SK	0000331911	5 144	0,07%	81,17%
Obec Veľatý	Štaničná 8, 07615 Veľatý, SK	0000332020	5 144	0,07%	81,24%
OBEC VEĽKÝ KAMENEC	VEĽKÝ KAMENEC 255, 07636 VEĽKÝ KAMENEC, SK	0000332097	5 144	0,07%	81,32%
OBEC ČIERNE NAD TOPLŤOU	ČIERNE NAD TOPLŤOU 232, 09434 BYSTRÉ NAD TOPLŤOU, SK	0000332313	5 144	0,07%	81,39%
OBEC DAVIDOV	DAVIDOV , 09303 DAVIDOV, SK	0000332330	5 144	0,07%	81,46%
Obec Poša	Obecný úrad , 09421 Poša, SK	0000332691	5 144	0,07%	81,54%
Obec Slovenská Kajňa	Obecný úrad , 09402 Slovenská Kajňa, SK	0000332852	5 144	0,07%	81,61%
OBEC KECHNEC	KECHNEC , 04458 KECHNEC, SK	0000690261	5 144	0,07%	81,68%
OBEC GEMERSKÁ PANICA	GEMERSKÁ PANICA 260, 98046 GEMERSKÁ PANICA, SK	0000318698	4 409	0,06%	81,75%
OBEC BARTOŠOVCE	BARTOŠOVCE , 08642 HERTNIK, SK	0000321851	4 409	0,06%	81,81%
Obec Koprivnica	Obecný úrad , 08645 Marhaň, SK	0000322164	4 409	0,06%	81,87%
OBEC MOKROLUH	MOKROLUH , 08601 ROKYTOV, SK	0000322407	4 409	0,06%	81,94%
Obec Šmilno	Obecný úrad , 08633 Zborov, SK	0000322571	4 409	0,06%	82,00%
Obec Zlaté	Zlaté , 08601 RokytoV, SK	0000322750	4 409	0,06%	82,06%
Obec Kochanovce	Obecný úrad , 06601 Kochanovce, SK	0000323144	4 409	0,06%	82,13%
Obec Bukovec	Obecný úrad , 04420 Bukovec, SK	0000324027	4 409	0,06%	82,19%
Obec Kaľša	Obecný úrad , 04418 Kaľša, SK	0000324272	4 409	0,06%	82,25%
Obec Šemša	Obecný úrad , 04421 Šemša, SK	0000324787	4 409	0,06%	82,31%
Obec Štós	Štós 143, 04426 Štós, SK	0000324795	4 409	0,06%	82,38%
Obec Bánovce nad Ondavou	Obecný úrad , 07204 Bánovce nad Ondavou 191, SK	0000325015	4 409	0,06%	82,44%
Obec Hatalov	Hatalov 17, 07216 Hatalov, SK	0000325147	4 409	0,06%	82,50%
OBECNY URAD LOZIN	LOŽIN 31, 07205 LOŽIN, SK	0000325449	4 409	0,06%	82,57%
Obec Markovce	Obecný úrad 63, 07206 Markovce, SK	0000325481	4 409	0,06%	82,63%
OBEC REMETSKÉ HÁMRE	REMETSKÉ HÁMRE 83, 07241 REMETSKÉ HÁMRE, SK	0000325716	4 409	0,06%	82,69%
Obec Senné	Obecný úrad , 07213 Senné, SK	0000325767	4 409	0,06%	82,76%
Obec Sliepkovce	Obecný úrad , 07237 Sliepkovce, SK	0000325783	4 409	0,06%	82,82%
Obec Tušice	Obecný úrad , 07202 Tušice, SK	0000325911	4 409	0,06%	82,88%

Obec Vrbnica	Vrbnica 25, 07216 Vrbnica, SK	0000325988	4 409	0,06%	82,95%
Obec Záhor	Obecný úrad 121, 07253 Záhor, SK	0000326038	4 409	0,06%	83,01%
OBEC BZENOV	BZENOV 38, 08242 BZENOV, SK	0000326895	4 409	0,06%	83,07%
Obec Červenica	Obecný úrad , 08207 Červenica, SK	0000326917	4 409	0,06%	83,13%
OBEC ČERVENICA PRI SABINOVE	ČERVENICA PRI SABINOVE 12, 08256 ČERVENICA PRI SABINOVE, SK	0000326925	4 409	0,06%	83,20%
OBEC ĎAČOV	ĎAČOV 106, 08271 ĎAČOV, SK	0000326933	4 409	0,06%	83,26%
Obec Drienica	Obecný úrad , 08301 Drienica, SK	0000326968	4 409	0,06%	83,32%
Obec Gregorovce	Obecný úrad , 08266 Gregorovce, SK	0000327051	4 409	0,06%	83,39%
Obec Hrabkov	Hrabkov 81, 08233 Hrabkov, SK	0000327093	4 409	0,06%	83,45%
OBEC CHMÍNANY	CHMÍNANY 1, 08233 CHMÍNANY, SK	0000327131	4 409	0,06%	83,51%
Obec Krásna Lúka	Obecný úrad 138, 08273 Krásna Lúka, SK	0000327280	4 409	0,06%	83,58%
Obec Lúčka	Lúčka 77, 08271 Lúčka, SK	0000327417	4 409	0,06%	83,64%
Obec Nižný Slavkov	Obecný úrad , 08275 Nižný Slavkov, SK	0000327514	4 409	0,06%	83,70%
Obec Ovčie	Ovčie 32, 08238 Ovčie, SK	0000327581	4 409	0,06%	83,76%
Obec Podhorany	Obecný úrad 106, 08212 Podhorany, SK	0000327611	4 409	0,06%	83,83%
Obec Radatice	Obecný úrad , 08242 Radatice, SK	0000327662	4 409	0,06%	83,89%
Obec Rokycany	Obecný úrad , 08241 Rokycany, SK	0000327701	4 409	0,06%	83,95%
Obec Drnava	Drnava 144, 04942 Drnava, SK	0000328201	4 409	0,06%	84,02%
Obec Hucín	Obecný úrad , 04913 Hucín, SK	0000328316	4 409	0,06%	84,08%
OBEC KRASNOHORSKÁ DLHÁ LÚKA	KRH. DLHÁ LÚKA 3, 04945 KRASNOHORSKÁ DLHÁ LÚKA, SK	0000328413	4 409	0,06%	84,14%
OBEC MURÁNSKA DLHÁ LÚKA	MURÁNSKA DLHÁ LÚKA 111, 05001 MURÁNSKA DLHÁ LÚKA, SK	0000328545	4 409	0,06%	84,21%
Obec Rejdová	Obecný úrad 64, 04926 Rejdová, SK	0000328685	4 409	0,06%	84,27%
Obec Rudná	Obecný úrad , 04801 Rudná, SK	0000328774	4 409	0,06%	84,33%
Obec Breznica	Breznica 100, 09101 Stropkov, SK	0000330329	4 409	0,06%	84,39%
Obec Boľ	Hlavná 216, 07653 Boľ, SK	0000331333	4 409	0,06%	84,46%
Obec Brezina	Brezová 151, 07612 Brezina, SK	0000331384	4 409	0,06%	84,52%
Obec Hrčel'	Hlavná 200/30, 07615 Hrčel', SK	0000331546	4 409	0,06%	84,58%
Obec Oborín	Obecný úrad , 07675 Oborín, SK	0000331805	4 409	0,06%	84,65%
Obec Strážne	Ružová 157, 07652 Strážne, SK	0000331961	4 409	0,06%	84,71%
Obec Veľké Ozorovce	Hlavná 264, 07663 Veľké Ozorovce, SK	0000332046	4 409	0,06%	84,77%
Obec Vojany	Vojany , 07672 Vojany, SK	0000332127	4 409	0,06%	84,84%
Obec Zátin	Hlavná 241/45, 07653 Zátin, SK	0000332151	4 409	0,06%	84,90%
Obec Skrabské	Obecný úrad , 09433 Skrabské, SK	0000332844	4 409	0,06%	84,96%
Obec Hažín nad Cirochou	Obecný úrad , 06783 Hažín nad Cirochou, SK	0000690082	4 409	0,06%	85,03%
OBEC VTÁČKOVCE	VTÁČKOVCE 15, 04447 VTÁČKOVCE, SK	0000691305	4 409	0,06%	85,09%
Obec Hrabské	Obecný úrad , 08606 Malcov, SK	0000322059	3 674	0,05%	85,14%
Obec Kurov	Obecný úrad , 08604 Kurov, SK	0000322253	3 674	0,05%	85,19%
Obec Lukov	Obecný úrad , 08605 Lukov, SK	0000322342	3 674	0,05%	85,25%
Obec Petrová	Obecný úrad , 08602 Petrová, SK	0000322491	3 674	0,05%	85,30%
Obec Snakov	Obecný úrad , 08606 Malcov, SK	0000322580	3 674	0,05%	85,35%
Obec Šiba	Obecný úrad , 08622 Šiba, SK	0000322652	3 674	0,05%	85,40%
Obec Hankovce	Obecný úrad , 06712 Hankovce, SK	0000322962	3 674	0,05%	85,46%
Obec Hrabovec nad Laborcom	Obecný úrad , 06701 Hrabovec nad Laborcom, SK	0000322997	3 674	0,05%	85,51%
Obec Chlmec	Obecný úrad , 06741 Chlmec, SK	0000323047	3 674	0,05%	85,56%
Obec Kalná Roztoka	Obecný úrad , 06772 Kalná Roztoka, SK	0000323098	3 674	0,05%	85,61%
Obec Kamienka	Obecný úrad , 06783 Kamienka, SK	0000323110	3 674	0,05%	85,67%
Obec Kolonica	Obecný úrad , 06761 Kolonica, SK	0000323161	3 674	0,05%	85,72%
Obec Koškovce	Obecný úrad , 06712 Koškovce, SK	0000323179	3 674	0,05%	85,77%
Obec Myslína	Obecný úrad , 06601 Myslína, SK	0000323268	3 674	0,05%	85,82%
Obec Ohradzany	Obecný úrad 164, 06722 Ohradzany, SK	0000323322	3 674	0,05%	85,88%
Obec Pčoliné	Obecný úrad , 06735 Pčoliné, SK	0000323403	3 674	0,05%	85,93%
Obec Pichné	Obecný úrad , 06901 Pichné, SK	0000323411	3 674	0,05%	85,98%
Obec Ptičie	Obecný úrad , 06741 Ptičie, SK	0000323446	3 674	0,05%	86,03%
Obec Zbudské Dlhé	Obecný úrad , 06712 Zbudské Dlhé, SK	0000323845	3 674	0,05%	86,09%
OBEC BOLIAROV	BOLIAROV , 04447 BOLIAROV, SK	0000323993	3 674	0,05%	86,14%
Obec Gyňov	Obecný úrad , 04414 Gyňov, SK	0000324159	3 674	0,05%	86,19%
Obec Janík	Obecný úrad , 04405 Janík, SK	0000324256	3 674	0,05%	86,24%
Obec Nižný Klátov	Hlavná 1, 04412 Nižný Klátov, SK	0000324507	3 674	0,05%	86,30%
Obec Nováčany	Obecný úrad 144, 04421 Nováčany, SK	0000324523	3 674	0,05%	86,35%
Obec Paňovce	Obecný úrad , 04471 Paňovce, SK	0000324591	3 674	0,05%	86,40%

OBEC RUDNIK	RUDNIK , 04422 RUDNIK, SK	0000324663	3 674	0,05%	86,45%
Obec Dúbravka	Dúbravka 88, 07215 Dúbravka, SK	0000325112	3 674	0,05%	86,51%
OBEC FALKUSOVCE	FALKUSOVCE 0, 07205 FALKUSOVCE, SK	0000325121	3 674	0,05%	86,56%
Obec Choňkovce	Choňkovce 180, 07263 Choňkovce, SK	0000325210	3 674	0,05%	86,61%
Obec Iňačovce	Obecný úrad , 07211 Iňačovce 140, SK	0000325236	3 674	0,05%	86,66%
Obec Krásnovce	Obecný úrad 131, 07201 Krásnovce, SK	0000325368	3 674	0,05%	86,72%
Obec Poruba pod Vihorlatom	Poruba pod Vihorlatom 96, 07232 Poruba pod Vihorlatom, SK	0000325651	3 674	0,05%	86,77%
Obec Slavkovce	Obecný úrad , 07217 Slavkovce, SK	0000325775	3 674	0,05%	86,82%
Obec Stretava	Obecný úrad 12, 07213 Stretava, SK	0000325821	3 674	0,05%	86,87%
Obec Tibava	Obecný úrad , 07301 Tibava, SK	0000325881	3 674	0,05%	86,93%
Obec Tušická Nová Ves	Obecný úrad , 07202 Tušická Nová Ves, SK	0000325929	3 674	0,05%	86,98%
Obec Úbrež	Úbrež , 07242 Úbrež, SK	0000325937	3 674	0,05%	87,03%
Obec Drienovská Nová Ves	Drienovská Nová Ves 83, 08201 Drienovská Nová Ves, SK	0000326976	3 674	0,05%	87,08%
OBEC DULOVA VES	DULOVA VES 1, 08252 DULOVA VES, SK	0000327000	3 674	0,05%	87,14%
Obec Kokošovce	Obecný úrad , 08252 Kokošovce 76, SK	0000327271	3 674	0,05%	87,19%
Obec Malý Slivník	Malý Slivník 48, 08267 Terňa, SK	0000327433	3 674	0,05%	87,24%
OBEC MILPOŠ	MILPOŠ 140, 08271 MILPOŠ, SK	0000327476	3 674	0,05%	87,29%
OBEC PUŠOVCE	PUŠOVCE 14, 08214 PUŠOVCE, SK	0000327654	3 674	0,05%	87,35%
Obec Šarišské Bohdanovce	Šarišské Bohdanovce 87, 08205 Šarišské Bohdanovce, SK	0000327786	3 674	0,05%	87,40%
Obec Šindliar	Obecný úrad , 08236 Šindliar, SK	0000327824	3 674	0,05%	87,45%
Obec Uzovský Šalgov	Uzovský Šalgov 139, 08261 Uzovský Šalgov, SK	0000327948	3 674	0,05%	87,50%
OBEC ČIERNA LEHOTA	ČIERNA LEHOTA 68, 04936 ČIERNA LEHOTA, SK	0000328154	3 674	0,05%	87,56%
Obec Dlhá Ves	Dlhá Ves 68, 04955 Dlhá Ves, SK	0000328189	3 674	0,05%	87,61%
Obec Kunová Teplica	Kunová Teplica , 04932 Kunová Teplica, SK	0000328448	3 674	0,05%	87,66%
Obec Licince	Obecný úrad , 04914 Licince, SK	0000328456	3 674	0,05%	87,71%
OBEC PAČA	PAČA 15, 04941 KRÁŠNOHORSKÉ PODHRADIE, SK	0000328618	3 674	0,05%	87,77%
Obec Rakovnica	Rakovnica 157, 04931 Rakovnica, SK	0000328677	3 674	0,05%	87,82%
OBEC SILICA	SILICA 43, 04952 SILICA, SK	0000328782	3 674	0,05%	87,87%
Obec Bukovce	Obecný úrad , 09022 Bukovce, SK	0000330353	3 674	0,05%	87,92%
Obec Černina	Obecný úrad , 09016 Černina, SK	0000330388	3 674	0,05%	87,98%
OBEC CHOTČA	CHOTČA 1, 09021 CHOTČA, SK	0000330507	3 674	0,05%	88,03%
Obec Okružle	Obecný úrad , 09042 Okružle 131, SK	0000330868	3 674	0,05%	88,08%
OBEC VYŠNÁ OLSAVA	VYSNA OLSAVA , 09032 MINOVCE, SK	0000331210	3 674	0,05%	88,13%
Obec Vyšný Mirošov	Obecný úrad Vyšný Mirošov , 09011 Vyšný Oriľ, SK	0000331244	3 674	0,05%	88,19%
Obec Bačka	Hlavná , 07684 Bačka, SK	0000331279	3 674	0,05%	88,24%
Obec Bačkov	Obecný úrad , 07661 Bačkov, SK	0000331287	3 674	0,05%	88,29%
Obec Svätá Mária	Obecný úrad , 07635 Svätá Mária, SK	0000331325	3 674	0,05%	88,34%
Obec Dargov	Dubčekova 227/4, 07661 Dargov, SK	0000331481	3 674	0,05%	88,40%
Obec Dvorianky	Lipová 79/1, 07662 Dvorianky, SK	0000331511	3 674	0,05%	88,45%
Obec Malé Ozorovce	Hlavná 108, 07663 Malé Ozorovce, SK	0000331708	3 674	0,05%	88,50%
Obec Maťovské Vojkovce	Obecný úrad , 07901 Maťovské Vojkovce, SK	0000331741	3 674	0,05%	88,55%
OBEC NOVÝ RUSKOV SLOVENSKÁ REPUBLIKA	SV. CYRILA A METODA 155/1, 07501 NOVÝ RUSKOV, SK	0000331791	3 674	0,05%	88,61%
Obec Rad	Hlavná 95/10, 07637 Rad, SK	0000331872	3 674	0,05%	88,66%
Obec Šírník	Hlavná , 07603 Šírník, SK	0000331902	3 674	0,05%	88,71%
Obec Veľké Slemence	Obecný úrad , 07677 Veľké Slemence, SK	0000332062	3 674	0,05%	88,76%
Obec Zemplínske Jastrabie	Hlavná 27, 07604 Zemplínske Jastrabie, SK	0000332216	3 674	0,05%	88,82%
Obec Hermanovce nad Topľou	Hermanovce nad Topľou , 09434 Hermanovce nad Topľou, SK	0000332402	3 674	0,05%	88,87%
Obec Košarovce	Obecný úrad , 09406 Košarovce, SK	0000332496	3 674	0,05%	88,92%
Obec Rudlov	Rudlov , 09435 Rudlov, SK	0000332763	3 674	0,05%	88,97%
OBEC JOVICE	JOVICE 50, 04945 KRÁŠNOHORSKÁ DLHÁ LÚKA, SK	0000594784	3 674	0,05%	89,03%
Obec Čučma	Obecný úrad , 04801 Čučma, SK	0000594831	3 674	0,05%	89,08%
Obec Haniska	Bajzova 14, 08001 Prešov, SK	0000690520	3 674	0,05%	89,13%
Obec Rankovce	Rankovce , 04446 Rankovce, SK	0000691267	3 674	0,05%	89,18%
Obec Medzany	Medzany 152, 08221 Veľký Šariš, SK	0017149002	3 674	0,05%	89,24%
Obec Rožňavské Bystré	Rožňavské Bystré 171, 04931 Rožňavské Bystré, SK	00328766	3 674	0,05%	89,29%
Obec Lackovce	Obecný úrad , 06601 Lackovce, SK	0037791699	3 674	0,05%	89,34%
Obec Cigeľka	Obecný úrad , 08602 Cigeľka, SK	0000321923	2 939	0,04%	89,38%
Obec Gaboltov	Obecný úrad , 08602 Gaboltov, SK	0000321966	2 939	0,04%	89,43%
Obec Hervartov	Obecný úrad , 08622 Hervartov, SK	0000322032	2 939	0,04%	89,47%
Obec Hrabovec	Hrabovec 104, 08611 Hrabovec, SK	0000322041	2 939	0,04%	89,51%
Obec Nižný Tvarožec	Obecný úrad , 08602 Nižný Tvarožec, SK	0000322440	2 939	0,04%	89,55%



Obec Rokytov	Obecný úrad , 08601 Rokytov, SK	0000322563	2 939	0,04%	89,59%
Obec Sveržov	Obecný úrad , 08602 Gaboltov, SK	0000322628	2 939	0,04%	89,64%
Obec Baškovce	Obecný úrad 37, 06723 Baškovce, SK	0000322806	2 939	0,04%	89,68%
Obec Brestov	Obecný úrad 170, 06601 Brestov, SK	0000322849	2 939	0,04%	89,72%
Obec Habura	Obecný úrad , 06752 Habura, SK	0000322954	2 939	0,04%	89,76%
Obec Hrubov	Obecný úrad , 06723 Hrubov, SK	0000323004	2 939	0,04%	89,80%
Obec Jablň	Obecný úrad , 06713 Jablň, SK	0000323055	2 939	0,04%	89,85%
Obec Karná	Obecný úrad , 06745 Karná, SK	0000323128	2 939	0,04%	89,89%
Obec Klenová	Obecný úrad , 06772 Klenová, SK	0000323136	2 939	0,04%	89,93%
Obec Lieskovec	Obecný úrad , 06745 Lieskovec, SK	0000323209	2 939	0,04%	89,97%
Obec Rovné	Obecný úrad , 06732 Rovné, SK	0000323489	2 939	0,04%	90,01%
Obec Slovenská Volová	Obecný úrad , 06722 Slovenská Volová, SK	0000323535	2 939	0,04%	90,06%
Obec Vyšný Hrušov	Obecný úrad , 06732 Vyšný Hrušov, SK	0000323799	2 939	0,04%	90,10%
Obec Zboj	Obecný úrad , 06768 Zboj, SK	0000323811	2 939	0,04%	90,14%
OBEC NIŽNÁ KAMENICA	NIŽNÁ KAMENICA 1, 04445 BIDOVCE, SK	0000324485	2 939	0,04%	90,18%
Obec Nová Polhora	Nová Polhora 94, 04444 Kráľovce, SK	0000324540	2 939	0,04%	90,22%
OBEC OLŠOVANY	OLŠOVANY 35, 04419 OLŠOVANY, SK	0000324574	2 939	0,04%	90,27%
OBEC SLANSKÉ NOVÉ MESTO	SLANSKÉ NOVÉ MESTO 54, 04418 SLANSKÉ NOVÉ MESTO, SK	0000324744	2 939	0,04%	90,31%
Obec Bajany	Obecný úrad , 07254 Bajany, SK	0000324990	2 939	0,04%	90,35%
Obec Hažín	Obecný úrad , 07234 Hažín, SK	0000325155	2 939	0,04%	90,39%
Obec Jenkovce	Obecný úrad , 07252 Jenkovce, SK	0000325261	2 939	0,04%	90,43%
Obec Koromľa	Obecný úrad , 07262 Koromľa, SK	0000325350	2 939	0,04%	90,48%
Obec Krčava	Obecný úrad 17, 07251 Krčava, SK	0000325376	2 939	0,04%	90,52%
Obec Laškovce	Obecný úrad 32, 07201 Laškovce, SK	0000325414	2 939	0,04%	90,56%
Obec Lesné	Obecný úrad 81, 07101 Lesné, SK	0000325431	2 939	0,04%	90,60%
Obec Lúčky	Obecný úrad , 07234 Lúčky, SK	0000325457	2 939	0,04%	90,64%
Obec Oreské	Obecný úrad , 07223 Oreské, SK	0000325554	2 939	0,04%	90,69%
Obec Porúbka	Obecný úrad , 07261 Porúbka, SK	0000325660	2 939	0,04%	90,73%
Obec Suché	Obecný úrad , 07101 Suché, SK	0000325848	2 939	0,04%	90,77%
Obec Šamudovce	Obecný úrad , 07201 Šamudovce, SK	0000325864	2 939	0,04%	90,81%
Obec Trnava pri Laborci	Obecný úrad , 07231 Trnava pri Laborci, SK	0000325902	2 939	0,04%	90,85%
Obec Veľké Revištia	Obecný úrad , 07243 Veľké Revištia, SK	0000325945	2 939	0,04%	90,90%
Obec Závadka	Obecný úrad , 07233 Závadka, SK	0000326054	2 939	0,04%	90,94%
Obec Zbudza	Obecný úrad , 07223 Zbudza, SK	0000326062	2 939	0,04%	90,98%
Obec Bajerov	Obecný úrad , 08241 Bajerov, SK	0000326801	2 939	0,04%	91,02%
Obec Bertotovce	Obecný úrad , 08235 Bertotovce, SK	0000326828	2 939	0,04%	91,07%
Obec Brestov	Brestov 99, 08205 Brestov, SK	0000326844	2 939	0,04%	91,11%
OBEC ČERVENÁ VODA	ČERVENÁ VODA 28, 08301 ČERVENÁ VODA, SK	0000326909	2 939	0,04%	91,15%
Obec Hubošovce	Obecný úrad , 08266 Hubošovce, SK	0000327107	2 939	0,04%	91,19%
Obec Lipovce	Obecný úrad , 08236 Lipovce, SK	0000327387	2 939	0,04%	91,23%
OBEC ĽUBOVEC	ĽUBOVEC 1, 08242 ĽUBOVEC, SK	0000327395	2 939	0,04%	91,28%
OBEC ĽUTINA	ĽUTINA 1, 08257 ĽUTINA, SK	0000327425	2 939	0,04%	91,32%
Obec Nemcovce	Nemcovce 93, 08212 Kapušany, SK	0000327506	2 939	0,04%	91,36%
OBEC OKRUŽNÁ	OKRUŽNÁ 15, 08212 OKRUŽNÁ, SK	0000327522	2 939	0,04%	91,40%
Obec Šarišské Sokolovce	Obecný úrad , 08266 Šarišské Sokolovce, SK	0000327816	2 939	0,04%	91,44%
Obec Uzovce	Obecný úrad , 08266 Uzovce, SK	0000327921	2 939	0,04%	91,49%
Obec Záborské	Obecný úrad , 08253 Záborské, SK	0000328014	2 939	0,04%	91,53%
OBEC ČOLTOVO	ČOLTOVO 140, 04912 ČOLTOVO, SK	0000328162	2 939	0,04%	91,57%
Obec Henckovce	Henckovce 60, 04923 Henckovce, SK	0000328278	2 939	0,04%	91,61%
Obec Kečovo	Obecný úrad , 04955 Kečovo, SK	0000328375	2 939	0,04%	91,65%
OBEC LIPOVNÍK	LIPOVNÍK 164, 04942 LIPOVNÍK, SK	0000328464	2 939	0,04%	91,70%
Obec Magnezitovce	Obecný úrad 59, 04916 Magnezitovce, SK	0000328511	2 939	0,04%	91,74%
OBEC ROŠTÁR	ROŠTÁR 101, 04935 ROŠTÁR, SK	0000328731	2 939	0,04%	91,78%
Obec Slavec	Obecný úrad 109, 04951 Slavec, SK	0000328821	2 939	0,04%	91,82%
Obec Duplín	Duplín 66, 09101 Duplín, SK	0000330434	2 939	0,04%	91,86%
Obec Čelovce	Hlavná 72/49, 07617 Čelovce, SK	0000331414	2 939	0,04%	91,91%
Obec Čierna	Hlavná 24/17, 07643 Čierna, SK	0000331457	2 939	0,04%	91,95%
OBEC MALÝ KAMENEC	MALÝ KAMENEC 147, 07636 MALÝ KAMENEC, SK	0000331732	2 939	0,04%	91,99%
Obec Poľany	Obecný úrad 35, 07684 Poľany, SK	0000331848	2 939	0,04%	92,03%
OBEC VINICKY	TOKAJSKÁ 191/5, 07631 VINICKY, SK	0000332101	2 939	0,04%	92,07%
Obec Vojka	Hlavná 84/26, 07683 Vojka, SK	0000332143	2 939	0,04%	92,12%

OBEC ZEMPLINSKY BRANC SLOVENSKA REPUBLIKA	ZEMPL.BRANC 42, 07602 NOVOSAD, SK	0000332224	2 939	0,04%	92,16%
Obec Holčikovce	Holčikovce , 09405 Holčikovce, SK	0000332429	2 939	0,04%	92,20%
OBEC KOMÁRANY	KOMARANY , 09301 VRANOV NAD TOPLOU, SK	0000332488	2 939	0,04%	92,24%
Obec Kučín	Obecný úrad , 09421 Kučín, SK	0000332500	2 939	0,04%	92,28%
Obec Kvakovce	Kvakovce , 09402 Kvakovce, SK	0000332518	2 939	0,04%	92,33%
Obec Majerovce	Obecný úrad , 09409 Majerovce, SK	0000332526	2 939	0,04%	92,37%
Obec Petrovce	Obecný úrad , 09431 Petrovce, SK	0000332674	2 939	0,04%	92,41%
Obec Držkovce	Obecný úrad , 98262 Držkovce, SK	0000590533	2 939	0,04%	92,45%
Obec Malá Trňa	Tokajská 25, 07682 Malá Trňa, SK	0000689726	2 939	0,04%	92,49%
OBEC STANCA OKRES TREBISOV	Z.N.V.STANCA 139, 07616 UPOR, SK	0000689734	2 939	0,04%	92,54%
OBEC NIŽNÁ HUTKA	ORTÁŠSKA 85/8, 04018 KOŠICE 18-KRÁŠNA, SK	0000690317	2 939	0,04%	92,58%
OBEC PROČ	PROČ 1, 08214 PROČ, SK	0000690601	2 939	0,04%	92,62%
Obec Abranovce	Obecný úrad 25, 08252 Abranovce, SK	0000690619	2 939	0,04%	92,66%
OBEC DVORNÍKY-VČELÁRE	DVORNÍKY-VČELÁRE , 04402 TURŇA NAD BODVOU, SK	0000691429	2 939	0,04%	92,70%
Obec Vyšný Medzev	HSNP 152, 04425 Vyšný Medzev, SK	0031309411	2 939	0,04%	92,75%
Obec Mokrá Lúka	Obecný úrad , 05001 Mokrá Lúka, SK	0031949347	2 939	0,04%	92,79%
Obec Ochtiná	Ochtiná 30, 04935 Ochtiná, SK	00328600	2 939	0,04%	92,83%
Obec Kružná	Kružná 139, 04951 Kružná, SK	00594776	2 939	0,04%	92,87%
Mesto Čierna nad Tisou	Nám. Pionierov 1, 07643 Čierna nad Tisou, SK	0000331465	2 518	0,04%	92,91%
OBEC RATKOVSKÉ BYSTRÉ	RATKOVSKÉ BYSTRÉ , 98266 RATKOVSKÉ BYSTRÉ, SK	0000319007	2 204	0,03%	92,94%
Obec Brezov	Obecný úrad , 08701 Brezov, SK	0000321893	2 204	0,03%	92,97%
Obec Dubinné	Obecný úrad , 08612 Dubinné, SK	0000321931	2 204	0,03%	93,00%
Obec Hankovce	Obecný úrad , 08646 Hankovce, SK	0000321991	2 204	0,03%	93,03%
Obec Chmeľová	Chmeľová 145, 08635 Becherov, SK	0000322075	2 204	0,03%	93,07%
Obec Janovce	Obecný úrad , 08641 Raslavice, SK	0000322083	2 204	0,03%	93,10%
Obec Komárov	Obecný úrad Komárov , 08611 Hrabovec, SK	0000322156	2 204	0,03%	93,13%
Obec Kučín	Obecný úrad , 08612 Kučín, SK	0000322229	2 204	0,03%	93,16%
Obec Stebník	Obecný úrad , 08633 Zborov, SK	0000322601	2 204	0,03%	93,19%
Obec Šarišské Čierne	Obecný úrad , 08637 Šarišské Čierne, SK	0000322636	2 204	0,03%	93,22%
Obec Tarnov	Tarnov 6, 08601 Tarnov, SK	0000322661	2 204	0,03%	93,25%
Obec Tročany	Obecný úrad 22, 08641 Tročany, SK	0000322679	2 204	0,03%	93,29%
Obec Hostovice	Obecný úrad 171, 06735 Hostovice, SK	0000322971	2 204	0,03%	93,32%
Obec Hudcovce	Obecný úrad , 06745 Hudcovce, SK	0000323012	2 204	0,03%	93,35%
Obec Kalinov	Obecný úrad , 06801 Kalinov, SK	0000323080	2 204	0,03%	93,38%
Obec Ladomírov	Obecný úrad , 06771 Ladomírov, SK	0000323195	2 204	0,03%	93,41%
Obec Nižné Ladičkovce	Obecný úrad 55, 06711 Nižné Ladičkovce, SK	0000323306	2 204	0,03%	93,44%
Obec Nová Sedlica	Nová Sedlica 23, 06768 Nová Sedlica, SK	0000323314	2 204	0,03%	93,47%
Obec Stakčinská Roztoka	Obecný úrad , 06761 Stakčinská Roztoka, SK	0000323586	2 204	0,03%	93,51%
Obec Turcovce	Obecný úrad 35, 06723 Turcovce, SK	0000323667	2 204	0,03%	93,54%
Obec Veľtopolie	Obecný úrad , 06731 Veľtopolie, SK	0000323748	2 204	0,03%	93,57%
Obec Závadka	Obecný úrad , 06601 Závadka, SK	0000323802	2 204	0,03%	93,60%
Obec Zubné	Obecný úrad , 06733 Zubné, SK	0000323861	2 204	0,03%	93,63%
Obec Bačkovík	OÚ Bačkovík 41, 04445 Bidovce, SK	0000323934	2 204	0,03%	93,66%
Obec Belža	Belža 80, 04458 Seňa, SK	0000323951	2 204	0,03%	93,70%
Obec Debrad	Debrad 72, 04423 Debrad, SK	0000324094	2 204	0,03%	93,73%
Obec Chrástné	Chrástné 86, 04444 Chrástné, SK	0000324248	2 204	0,03%	93,76%
Obec Komárovce	Komárovce 22, 04455 Komárovce, SK	0000324329	2 204	0,03%	93,79%
Obec Nižný Lánec	Nižný Lánec 54, 04473 Nižný Lánec, SK	0000324515	2 204	0,03%	93,82%
OBEC TURNIANSKA NOVÁ VES	TURNIANSKA NOVÁ VES , 04404 TURNIANSKA NOVÁ VES, SK	0000324531	2 204	0,03%	93,85%
OBEC OBIŠOVCE	OBIŠOVCE , 04481 KYSAK, SK	0000324566	2 204	0,03%	93,88%
Obec Péder	Obecný úrad , 04405 Péder, SK	0000324604	2 204	0,03%	93,92%
OBEC VYŠNÝ KLÁTOV	VYŠNÝ KLÁTOV , 04412 VYŠNÝ KLÁTOV, SK	0000324931	2 204	0,03%	93,95%
OBEC ZLATA IDKA	ZLATA IDKA , 04461 ZLATA IDKA, SK	0000324957	2 204	0,03%	93,98%
OBEC ŽARNOV	ŽARNOV , 04404 NOVÁ BODVA, SK	0000324965	2 204	0,03%	94,01%
Obec Bunkovce	Obecný úrad , 07244 Bunkovce 103, SK	0000325091	2 204	0,03%	94,04%
Obec Čečehov	Obecný úrad , 07211 Čečehov, SK	0000325104	2 204	0,03%	94,07%
OBEC FEKISOVCE	FEKISOVCE 0, 07233 HNOJNE, SK	0000325139	2 204	0,03%	94,11%
Obec Hlivišťa	Hlivišťa 73, 07301 Hlivišťa, SK	0000325163	2 204	0,03%	94,14%
Obec Horňa	Obecný úrad , 07301 Horňa, SK	0000325180	2 204	0,03%	94,17%
Obec Jasenov	Obecný úrad 47, 07242 Jasenov, SK	0000325244	2 204	0,03%	94,20%

Obec Jastrabie pri Michalovciach	Obecný úrad , 07211 Jastrabie p Michalovciach, SK	0000325252	2 204	0,03%	94,23%
Obec Kačanov	Obecný úrad , 07205 Kačanov, SK	0000325287	2 204	0,03%	94,26%
Obec Kaluža	Obecný úrad 4, 07236 Kaluža, SK	0000325295	2 204	0,03%	94,29%
Obec Koňuš	Obecný úrad , 07263 Koňuš, SK	0000325333	2 204	0,03%	94,33%
Obec Kusín	Obecný úrad 130, 07232 Kusín, SK	0000325392	2 204	0,03%	94,36%
Obec Nižná Rybnica	Obecný úrad , 07301 Nižná Rybnica, SK	0000325520	2 204	0,03%	94,39%
Obec Nižné Nemecké	Obecný úrad , 07252 Nižné Nemecké, SK	0000325538	2 204	0,03%	94,42%
Obec Priekopa	Obecný úrad 100, 07261 Priekopa, SK	0000325686	2 204	0,03%	94,45%
Obec Pusté Černé	Obecný úrad , 07222 Pusté Černé 4, SK	0000325694	2 204	0,03%	94,48%
Obec Ruský Hrabovec	Obecný úrad , 07264 Ruský Hrabovec, SK	0000325732	2 204	0,03%	94,51%
Obec Vyšná Rybnica	Vyšná Rybnica 119, 07241 Vyšná Rybnica, SK	0000326003	2 204	0,03%	94,55%
Obec Vyšné Remety	Obecný úrad 112, 07241 Vyšné Remety, SK	0000326020	2 204	0,03%	94,58%
Obec Bretejovce	Bretejovce 84, 08203 Bretejovce, SK	0000326852	2 204	0,03%	94,61%
Obec Brezovička	Brezovička 8, 08274 Brezovička, SK	0000326879	2 204	0,03%	94,64%
Obec Fulianka	Fulianka 3, 08212 Fulianka, SK	0000327034	2 204	0,03%	94,67%
Obec Chmeľovec	Obecný úrad , 08212 Chmeľovec, SK	0000327123	2 204	0,03%	94,70%
OBEC JAKOVANY	JAKOVANY 83, 08301 JAKOVANY, SK	0000327166	2 204	0,03%	94,74%
OBEC JAKUBOVA VOLA	JAKUBOVA VOLA 67, 08256 PEČOVSKÁ NOVÁ VES, SK	0000327174	2 204	0,03%	94,77%
Obec Krížovany	Krížovany , 08233 Krížovany, SK	0000327301	2 204	0,03%	94,80%
Obec Miklušovce	Obecný úrad , 08244 Miklušovce, SK	0000327468	2 204	0,03%	94,83%
OBEC OLEJNÍKOV	OLEJNÍKOV 1, 08257 OLEJNÍKOV, SK	0000327531	2 204	0,03%	94,86%
Obec Oľšov	Obecný úrad , 08276 Oľšov, SK	0000327549	2 204	0,03%	94,89%
OBEC PODHRADÍK	PODHRADÍK 1, 08006 PODHRADÍK, SK	0000327620	2 204	0,03%	94,92%
Obec Šarišská Poruba	Obecný úrad , 08212 Šarišská Poruba, SK	0000327778	2 204	0,03%	94,96%
OBEC TERIAKOVCE	TERIAKOVCE 1, 08005 TERIAKOVCE, SK	0000327859	2 204	0,03%	94,99%
Obec Tichý Potok	Tichý Potok 139, 08274 Tichý Potok, SK	0000327875	2 204	0,03%	95,02%
OBEC TUHRINA	TUHRINA 1, 08207 TUHRINA, SK	0000327905	2 204	0,03%	95,05%
OBEC UZOVSKE PEKLANY	UZ.PEKLANY 1, 08262 UZOVSKE PEKLANY, SK	0000327930	2 204	0,03%	95,08%
Obec Zlatá Baňa	Obecný úrad , 08252 Zlatá Baňa, SK	0000328031	2 204	0,03%	95,11%
Obec Bohúňovo	Obecný úrad , 04912 Bohúňovo, SK	0000328111	2 204	0,03%	95,14%
OBEC GEMERSKÉ TEPLICE	GEMERSKÉ TEPLICE 46, 04916 JELŠAVA, SK	0000328235	2 204	0,03%	95,18%
Obec Gemerský Sad	Gemerský Sad 50, 04913 Hucín, SK	0000328243	2 204	0,03%	95,21%
Obec Gočovo	Obecný úrad , 04924 Gočovo, SK	0000328260	2 204	0,03%	95,24%
Obec Honce	Honca , 04932 Štítnik, SK	0000328286	2 204	0,03%	95,27%
OBEC HRUŠOV	HRUŠOV 2438, 04943 JABLONOV NAD TURNOU, SK	0000328308	2 204	0,03%	95,30%
Obec Kobeliarovo	Obecný úrad , 04923 Kobeliarovo, SK	0000328383	2 204	0,03%	95,33%
Obec Rákoš	Rákoš 129, 04961 Rákoš, SK	0000328669	2 204	0,03%	95,37%
Obec Revúcka Lehota	Revúcka Lehota 80, 04918 Revúcka Lehota, SK	0000328715	2 204	0,03%	95,40%
Obec Rochovce	Rochovce , 04936 Slavošovce, SK	0000328723	2 204	0,03%	95,43%
OBEC ŠIVETICE	ŠIVETICE , 04914 LICINCE, SK	0000328863	2 204	0,03%	95,46%
Obec Vyšný Slavkov	Obecný úrad 30, 05374 Vyšný Slavkov, SK	0000329771	2 204	0,03%	95,49%
OBEC BRUSNICA	BRUSNICA , 09031 KOLBOVCE, SK	0000330345	2 204	0,03%	95,52%
Obec Havaj	Obecný úrad , 09023 Havaj, SK	0000330469	2 204	0,03%	95,55%
OBEC HUNKOVCE	HUNKOVCE , 09003 LADOMIROVA, SK	0000330493	2 204	0,03%	95,59%
Obec Krajná Bystrá	Krajná Bystrá , 09005 Krajná Bystrá, SK	0000330591	2 204	0,03%	95,62%
Obec Kurimka	Obecný úrad Kurimka , 09016 Cernina, SK	0000330663	2 204	0,03%	95,65%
Obec Miňovce	Obecný úrad , 09032 Miňovce, SK	0000330752	2 204	0,03%	95,68%
Obec Nižná Oľšava	Obecný úrad , 09032 Nižná Oľšava, SK	0000330809	2 204	0,03%	95,71%
Obec Šandal	Obecný úrad Šandal , 09101 Stropkov, SK	0000331031	2 204	0,03%	95,74%
Obec Tisinec	Tisinec 1, 09101 Tisinec, SK	0000331082	2 204	0,03%	95,77%
OBEC TURANY NAD ONDAVOU	TURANY N/OND. , 09033 TURANY N/OND., SK	0000331104	2 204	0,03%	95,81%
Obec Vyšný Orlík	Obecný úrad , 09011 Vyšný Orlík, SK	0000331252	2 204	0,03%	95,84%
Obec Bara	Obecný úrad , 07632 Veľká Bara, SK	0000331295	2 204	0,03%	95,87%
OBEC BEŠA	BEŠA 1, 07672 BEŠA, SK	0000331309	2 204	0,03%	95,90%
Obec Čierne Pole	Obecný úrad , 07901 Čierne Pole, SK	0000331473	2 204	0,03%	95,93%
Obec Dobrá	Hlavná 9/151, 07641 Dobrá, SK	0000331490	2 204	0,03%	95,96%
OBEC EGREŠ OKRES TREBISOV	EGREŠ 78, 07611 EGREŠ, SK	0000331520	2 204	0,03%	96,00%
Obec Kravany	Potočná 1/6, 07661 Kravany, SK	0000331627	2 204	0,03%	96,03%
Obec Kysta	Kvetná 73, 07602 Kysta, SK	0000331651	2 204	0,03%	96,06%
Obec Ladmovce	Ladmovce 46, 07634 Ladmovce, SK	0000331660	2 204	0,03%	96,09%
Obec Veľké Raškovce	Obecný úrad , 07675 Veľké Raškovce, SK	0000332054	2 204	0,03%	96,12%




Obec Zemplín	Obecný úrad , 07634 Zemplín 49, SK	0000332178	2 204	0,03%	96,15%
OBEC CABOV	CABOV , 09414 SEGOVSKA POLIANKA, SK	0000332283	2 204	0,03%	96,18%
Obec Jastrabie nad Topľou	Obecný úrad , 09435 Jastrabie nad Topľou, SK	0000332445	2 204	0,03%	96,22%
Obec Medzianky	Obecný úrad , 09431 Medzianky, SK	0000332551	2 204	0,03%	96,25%
Obec Michalok	Obecný úrad , 09423 Merník, SK	0000332577	2 204	0,03%	96,28%
Obec Nižný Kručov	Obecný úrad , 09301 Nižný Kručov, SK	0000332615	2 204	0,03%	96,31%
Obec Bretka	Bretka , 98046 Bretka, SK	0000590754	2 204	0,03%	96,34%
Obec Vaníškovec	Obecný úrad , 08641 Raslavice, SK	0000595756	2 204	0,03%	96,37%
Obec Chyžné	Obecný úrad , 04918 Chyžné, SK	0000618071	2 204	0,03%	96,41%
Obec Háj	Háj , 04402 Háj, SK	0000690279	2 204	0,03%	96,44%
Obec Bodovce	Obecný úrad 55, 08266 Bodovce, SK	0000690422	2 204	0,03%	96,47%
OBEC RÁKOŠ	RÁKOŠ 95, 04416 BOHDANOVCE PRI KOŠICIACH, SK	0000691275	2 204	0,03%	96,50%
Obec Vyšná Hutka	Vyšná Hutka , 04018 Vyšná Hutka, SK	0000691291	2 204	0,03%	96,53%
Obec Bôrka	Bôrka , 04942 Bôrka, SK	0000696412	2 204	0,03%	96,56%
Obec Milhošť	Obecný úrad , 04458 Milhošť, SK	0031947034	2 204	0,03%	96,59%
Obec Ďapalovce	Obecný úrad 136, 09405 Ďapalovce, SK	0000332321	1 814	0,03%	96,62%
Obec Vyšná Sítica	Obecný úrad , 09407 Vyšná Sítica, SK	0000332941	1 494	0,02%	96,64%
Obec Otročok	Obecný úrad , 98262 Otročok, SK	0000318957	1 470	0,02%	96,66%
OBEC SKEREŠOVO	SKEREŠOVO 23, 98262 GEMERSKÁ VEŠ, SK	0000319074	1 470	0,02%	96,68%
OBEC BECHEROV	BECHEROV 135, 08635 BECHEROV, SK	0000321869	1 470	0,02%	96,70%
Obec Frička	Obecný úrad , 08602 Frička, SK	0000321940	1 470	0,02%	96,73%
Obec Krivé	Obecný úrad , 08604 Bardejov, SK	0000322199	1 470	0,02%	96,75%
Obec Lužany pri Topli	Obecný úrad 26, 08701 Lužany pri Topli, SK	0000322351	1 470	0,02%	96,77%
Obec Nižná Polianka	Obecný úrad , 08636 Nižná Polianka, SK	0000322423	1 470	0,02%	96,79%
Obec Adidovce	Adidovce 63, 06732 Adidovce, SK	0000322792	1 470	0,02%	96,81%
Obec Černina	Obecný úrad , 06723 Černina, SK	0000322881	1 470	0,02%	96,83%
Obec Dúbrava	Obecný úrad , 06773 Dúbrava, SK	0000322946	1 470	0,02%	96,85%
Obec Jankovce	Obecný úrad , 06724 Jankovce, SK	0000323071	1 470	0,02%	96,87%
Obec Osadné	Obecný úrad , 06734 Osadné, SK	0000323357	1 470	0,02%	96,89%
Obec Porúbka	Obecný úrad , 06741 Porúbka, SK	0000323420	1 470	0,02%	96,91%
Obec Strihovce	Obecný úrad , 06774 Strihovce, SK	0000323608	1 470	0,02%	96,94%
Obec Topoľa	Obecný úrad , 06765 Topoľa, SK	0000323641	1 470	0,02%	96,96%
Obec Uličské Krivé	Obecný úrad , 06767 Uličské Krivé, SK	0000323705	1 470	0,02%	96,98%
Obec Baška	Obecný úrad , 04420 Baška, SK	0000323942	1 470	0,02%	97,00%
OBEC HACAVAL	HACAVAL , 04402 TURŇA NAD BODVOU, SK	0000324167	1 470	0,02%	97,02%
OBEC HERLANY	HERLANY , 04445 BIDOVCE, SK	0000324183	1 470	0,02%	97,04%
Obec Košícký Klečenov	Košický Klečenov , 04445 Košícký Klečenov, SK	0000324370	1 470	0,02%	97,06%
Obec Malá Lodina	Malá Lodina , 04432 Malá Lodina, SK	0000324434	1 470	0,02%	97,08%
OBEC VYŠNÁ KAMENICA	VYŠNÁ KAMENICA , 04445 BIDOVCE, SK	0000324906	1 470	0,02%	97,10%
Obecný úrad Baškovce	Baškovce 29, 07301 Baškovce, SK	0000325007	1 470	0,02%	97,12%
Obec Beňatina	Beňatina , 07264 Beňatina, SK	0000325023	1 470	0,02%	97,15%
Obec Hnojné	Obecný úrad , 07233 Hnojné, SK	0000325171	1 470	0,02%	97,17%
Obec Inovce	Inovce , 07264 Podhorod', SK	0000325228	1 470	0,02%	97,19%
Obec Zemplínske Kopčany	Obecný úrad , 07217 Zemplínske Kopčany, SK	0000325341	1 470	0,02%	97,21%
Obec Kristy	Obecný úrad , 07255 Kristy, SK	0000325384	1 470	0,02%	97,23%
Obec Orechová	Obecný úrad , 07251 Krčava, SK	0000325546	1 470	0,02%	97,25%
Obec Ostrov	Obecný úrad , 07255 Porostov, SK	0000325562	1 470	0,02%	97,27%
Obec Petrovce	Obecný úrad , 07262 Petrovce, SK	0000325601	1 470	0,02%	97,29%
Obec Pinkovce	Obecný úrad , 07254 Pinkovce, SK	0000325627	1 470	0,02%	97,31%
Obec Porostov	Obecný úrad , 07255 Porostov 86, SK	0000325643	1 470	0,02%	97,33%
OBEC RUSKOVCE	RUSKOVCE , 07242 ÚBREŽ, SK	0000325741	1 470	0,02%	97,36%
Obec Sejkov	Obecný úrad , 07251 Krčava, SK	0000325759	1 470	0,02%	97,38%
Obec Tašúľa	Tašúľa 43, 07252 Jenkovce, SK	0000325872	1 470	0,02%	97,40%
Obec Vojnatina	Obecný úrad , 07261 Vojnatina, SK	0000325961	1 470	0,02%	97,42%
Obec Voľa	Obecný úrad , 07221 Voľa, SK	0000325970	1 470	0,02%	97,44%
Obec Vyšné Nemecké	Obecný úrad , 07251 Vyšné Nemecké, SK	0000326011	1 470	0,02%	97,46%
Obec Hendrichovce	Obecný úrad , 08235 Hendrichovce, SK	0000327077	1 470	0,02%	97,48%
Obec Janovík	Obecný úrad , 08203 Janovík, SK	0000327204	1 470	0,02%	97,50%
Obec Klenov	Obecný úrad 140, 08244 Klenov, SK	0000327255	1 470	0,02%	97,52%
Obec Kvačany	Kvačany , 08241 Kvačany, SK	0000327310	1 470	0,02%	97,55%
OBEC LESÍČEK	LESÍČEK 1, 08207 LESÍČEK, SK	0000327352	1 470	0,02%	97,57%

Obec Štefanovce	Štefanovce 14, 08235 Štefanovce, SK	0000327841	1 470	0,02%	97,59%
OBEC TRNKOV	TRNKOV 1, 08212 TRNKOV, SK	0000327891	1 470	0,02%	97,61%
Obec Žipov	Žipov 85, 08241 Žipov, SK	0000328065	1 470	0,02%	97,63%
OBEC KOCELOVCE	KOCELOVCE 2, 04935 KOCELOVCE, SK	0000328391	1 470	0,02%	97,65%
OBEC LÚČKA	LÚČKA 39, 04942 LÚČKA, SK	0000328481	1 470	0,02%	97,67%
Obec Muránska Huta	Muránska Huta , 04901 Muránska Huta, SK	0000328553	1 470	0,02%	97,69%
Obec Muránska Lehota	Muránska Lehota , 04901 Muráň, SK	0000328561	1 470	0,02%	97,71%
OBEC MURÁNSKA ZDYCHAVA	MURANSKA ZDYCHAVA , 05001 REVÚCA 1, SK	0000328570	1 470	0,02%	97,73%
Obec Nandraž	Obecný úrad 23, 04961 Nandraž, SK	0000328588	1 470	0,02%	97,76%
Obec Pašková	Obecný úrad , 04933 Pašková, SK	0000328626	1 470	0,02%	97,78%
OBEC TURČOK	TURČOK , 04966 TURČOK PRI ROŽŇAVE, SK	0000328880	1 470	0,02%	97,80%
Obec Baňa	Obecný úrad , 09101 Stropkov, SK	0000330281	1 470	0,02%	97,82%
OBEC BEŇADIKOVCE	BENADIKOVCE , 09042 OKRUHLE, SK	0000330302	1 470	0,02%	97,84%
Obec Gribov	Obecný úrad , 09022 Gribov, SK	0000330451	1 470	0,02%	97,86%
Obec Kečkovce	Obecný úrad Kečkovce , 09011 Vyšný Orlík, SK	0000330540	1 470	0,02%	97,88%
Obec Krajná Poľana	Krajná Poľana , 09005 Krajná Poľana, SK	0000330604	1 470	0,02%	97,90%
OBEC KRUSINEC	KRUSINEC , 09101 STROPKOV, SK	0000330647	1 470	0,02%	97,92%
Obec Lomné	Obecný úrad , 09033 Lomné, SK	0000330680	1 470	0,02%	97,94%
Obec Makovce	Obecný úrad 13, 09023 Makovce, SK	0000330698	1 470	0,02%	97,97%
Obec Mlynárovce	Obecný úrad , 09016 Mlynárovce, SK	0000330787	1 470	0,02%	97,99%
Obec Nižný Mirošov	Obecný úrad Nižný Mirošov , 09011 Vyšný Orlík, SK	0000330833	1 470	0,02%	98,01%
Obec Nižný Orlík	Obecný úrad Nižný Orlík , 09011 Vyšný Orlík, SK	0000330841	1 470	0,02%	98,03%
Obec Oľšavka	Obecný úrad Oľšavka , 09022 Bukovce, SK	0000330876	1 470	0,02%	98,05%
Obec Kručov	Obecný úrad , 09032 Miňovce, SK	0000330957	1 470	0,02%	98,07%
Obec Štaškovce	Štaškovce 74, 09023 Havaj, SK	0000330981	1 470	0,02%	98,09%
Obec Šarišský Štiavnik	Obecný úrad , 09042 Šarišský Štiavnik, SK	0000331058	1 470	0,02%	98,11%
OBEC VELKROP	VELKROP , 09101 STROPKOV, SK	0000331155	1 470	0,02%	98,13%
OBEC VIŠLAVA	VIŠLAVA , 09021 CHOTCA, SK	0000331163	1 470	0,02%	98,15%
Obec Černochovej	Lesná 40/12, 07632 Černochovej, SK	0000331431	1 470	0,02%	98,18%
OBEC KOŽUCHOV OKRES TREBISOV	KOŽUCHOV 62, 07601 KOŽUCHOV, SK	0000331601	1 470	0,02%	98,20%
OBEC SOLNICKÁ OKRES TREBISOV	SOLNICKÁ 68, 07653 SOLNICKÁ, SK	0000331937	1 470	0,02%	98,22%
Obec Svinice	Hlavná 75/3, 07637 Svinice, SK	0000331988	1 470	0,02%	98,24%
Obec Zbeňov	Obecný úrad , 07801 Zbeňov, SK	0000332160	1 470	0,02%	98,26%
Obec Ďurďoš	Obecný úrad , 09431 Ďurďoš, SK	0000332364	1 470	0,02%	98,28%
OBEC JAŠENOVCE	JAŠENOVCE , 09405 HOLCIKOVCE, SK	0000332437	1 470	0,02%	98,30%
Obec Juskova Voľa	Obecný úrad 82, 09412 Juskova Voľa, SK	0000332453	1 470	0,02%	98,32%
Obec Radvanovce	Obecný úrad , 09431 Hanušovce nad Topľou, SK	0000332721	1 470	0,02%	98,34%
Obec Raľajovce	Obecný úrad , 09405 Raľajovce, SK	0000332739	1 470	0,02%	98,36%
Obec Remeniny	Obecný úrad 11, 09431 Remeniny, SK	0000332747	1 470	0,02%	98,39%
Obec Vlača	Obecný úrad , 09431 Vlača, SK	0000332917	1 470	0,02%	98,41%
OBEC VYŠNÝ HRABOVEC	VYŠNÝ HRABOVEC , 09034 TOKAJIK, SK	0000689297	1 470	0,02%	98,43%
OBEC KLIN NAD BODROGOM	KLIN NAD BODROGOM 34, 07631 KLIN NAD BODROGOM, SK	0000689718	1 470	0,02%	98,45%
OBEC BOCIAR	BOCIAR , 04456 BOCIAR, SK	0000690171	1 470	0,02%	98,47%
OBEC HOŠŤOVCE	HOŠŤOVCE 1, 04402 HOŠŤOVCE, SK	0000690252	1 470	0,02%	98,49%
Obec Veľký Slivník	Veľký Slivník 82, 08267 Veľký Slivník, SK	0000690571	1 470	0,02%	98,51%
OBEC ŠARIŠSKÁ TRSTENÁ	SAR.TRSTENA 1, 08214 PUSOVCE, SK	0000690589	1 470	0,02%	98,53%
OBEC ČELOVCE	ČELOVCE 1, 08214 ČELOVCE, SK	0000690597	1 470	0,02%	98,55%
Obec Janov	Obecný úrad 83, 08242 Janov, SK	0000690627	1 470	0,02%	98,57%
Obec Suchá Dolina	Obecný úrad , 08243 Suchá Dolina, SK	0000690635	1 470	0,02%	98,60%
Obec Hrašovík	Obecný úrad , 04442 Hrašovík, SK	0000691232	1 470	0,02%	98,62%
OBEC NOVÝ SALAŠ	NOVÝ SALAŠ , 04417 SLANEC, SK	0000691283	1 470	0,02%	98,64%
Obec Slanská Huta	Obecný úrad , 04417 Slanská Huta, SK	0000691330	1 470	0,02%	98,66%
OBEC ŽÁDIEL	ŽÁDIEL 83, 04402 TURŇA NAD BODVOU, SK	0000691437	1 470	0,02%	98,68%
Obec Šilická Jablonica	Obecný úrad , 04943 Šilická Jablonica, SK	0017078270	1 470	0,02%	98,70%
Obec Višňov	Hlavná 22, 07661 Višňov, SK	00332119	1 470	0,02%	98,72%
Obec Bogliarka	Obecný úrad , 08604 Bogliarka, SK	0000321885	735	0,01%	98,73%
Obec Hutka	Obecný úrad , 08636 Nižná Polianka, SK	0000322067	735	0,01%	98,74%
Obec Jedlinka	Obecný úrad Jedlinka , 08636 Nižná Polianka, SK	0000322091	735	0,01%	98,75%
Obec Kobylnice	Obecný úrad , 08701 Giraltovec, SK	0000322121	735	0,01%	98,76%
Obec Kožany	Obecný úrad , 08612 Kožany, SK	0000322172	735	0,01%	98,77%
OBEC KRÍŽE	KRÍŽE 8, 08604 KRÍŽE, SK	0000322202	735	0,01%	98,78%

OBEK LIVOV	LIVOV 30, 08605 LIVOV, SK	0000322296	735	0,01%	98,80%
OBEK LIVOVSKÁ HUTA	LIVOVSKÁ HUTA 33, 08605 LIVOVSKÁ HUTA, SK	0000322300	735	0,01%	98,81%
Obec Mikulášová	Obecný úrad , 08636 Mikulášová, SK	0000322393	735	0,01%	98,82%
Obec Oľšavce	Obecný úrad , 08646 Oľšavce, SK	0000322458	735	0,01%	98,83%
Obec Varadka	Obecný úrad Varadka , 08636 Nižná Polianka, SK	0000322695	735	0,01%	98,84%
Obec Vyšný Tvarožec	Obecný úrad , 08602 Gaboltov, SK	0000322733	735	0,01%	98,85%
Obec Čukalovce	Obecný úrad , 06735 Čukalovce, SK	0000322903	735	0,01%	98,86%
OBEK JALOVÁ	JALOVA , 06761 STAKCIN, SK	0000323063	735	0,01%	98,87%
Obec Kolbasov	Obecný úrad , 06766 Kolbasov, SK	0000323152	735	0,01%	98,88%
Obec Michajlov	Obecný úrad , 06773 Michajlov, SK	0000323241	735	0,01%	98,89%
Obec Nechválava Polianka	Obecný úrad , 06733 Nechválava Polianka, SK	0000323284	735	0,01%	98,90%
Obec Nižná Jablonka	Obecný úrad , 06734 Nižná Jablonka, SK	0000323292	735	0,01%	98,91%
Obec Parihuzovce	Obecný úrad , 06735 Parihuzovce, SK	0000323390	735	0,01%	98,92%
Obec Príslop	Obecný úrad , 06766 Príslop, SK	0000323438	735	0,01%	98,93%
Obec Runina	Obecný úrad , 06765 Runina, SK	0000323497	735	0,01%	98,94%
Obec Ruská Volová	Obecný úrad , 06772 Ruská Volová, SK	0000323501	735	0,01%	98,95%
Obec Ruský Potok	Obecný úrad , 06766 Ruský Potok, SK	0000323527	735	0,01%	98,96%
Obec Sukov	Obecný úrad , 06702 Sukov, SK	0000323616	735	0,01%	98,97%
Obec Šmigovec	Obecný úrad , 06774 Šmigovec, SK	0000323632	735	0,01%	98,98%
OBEK VYSNÁ JABLONKA	VYŠNÁ JABLONKA 90, 06734 VYŠNÁ JABLONKA, SK	0000323772	735	0,01%	99,00%
OBEK TREBEJOV	TREBEJOV 68, 04481 KYSAK, SK	0000324809	735	0,01%	99,01%
Obec Blatná Polianka	Obecný úrad , 07244 Blatná Polianka, SK	0000325040	735	0,01%	99,02%
Obec Husák	Husák 59, 07251 Husák, SK	0000325201	735	0,01%	99,03%
Obec Ruská Bystrá	Ruská Bystrá 7, 07264 Ruská Bystrá, SK	0000325724	735	0,01%	99,04%
OBEK STRETA VKA	STRETA VKA 7, 07213 STRETA VKA, SK	0000325830	735	0,01%	99,05%
Obec Brežany	Obecný úrad 20, 08241 Brežany, SK	0000326887	735	0,01%	99,06%
OBEK LÚČINA	LÚČINA 8, 08207 LÚČINA, SK	0000327409	735	0,01%	99,07%
Obec Ondrašovce	Obecný úrad , 08233 Ondrašovce, SK	0000327557	735	0,01%	99,08%
OBEK RATVAJ	RATVAJ 1, 08266 RATVAJ, SK	0000327671	735	0,01%	99,09%
OBEK RENCÍŠOV	RENCÍŠOV 11, 08262 RENCÍŠOV, SK	0000327697	735	0,01%	99,10%
Obec Seniakovce	Obecný úrad , 08203 Seniakovce, SK	0000327751	735	0,01%	99,11%
Obec Vysoká	Obecný úrad 73, 08274 Vysoká, SK	0000327999	735	0,01%	99,12%
OBEK ARDOVO	ARDOVO 34, 04955 ARDOVO, SK	0000328090	735	0,01%	99,13%
OBEK MARKUŠKA	MARKUŠKA 18, 04934 MARKUŠKA, SK	0000328499	735	0,01%	99,14%
OBEK PETROVO	PETROVO 29, 04935 PETROVO, SK	0000328634	735	0,01%	99,15%
OBEK PRIHRADZANY	PRIHRADZANY , 04915 SIVETICE, SK	0000328651	735	0,01%	99,16%
OBEK STRATENÁ	STRATENÁ 46, 04971 STRATENÁ, SK	0000328855	735	0,01%	99,17%
OBEK BODRUŽAL	BODRUŽAL , 09005 KRAJNÁ POLANA, SK	0000330311	735	0,01%	99,18%
OBEK BREZNIČKA	BREZNIČKA , 09101 STROPKOV, SK	0000330337	735	0,01%	99,19%
Obec Bystrá	Obecný úrad , 09023 Bystrá, SK	0000330361	735	0,01%	99,21%
Obec Bžany	Bžany 52, 09033 Turany nad Ondavou, SK	0000330370	735	0,01%	99,22%
OBEK DOBROSLAVA	DOBROSLAVA , 09001 KAPISOVA, SK	0000330418	735	0,01%	99,23%
OBEK FIJAŠ	FIJAŠ , 08701 GIRALTOVCE, SK	0000330442	735	0,01%	99,24%
OBEK JAKUSOVCE	JAKUSOVCE , 09031 KOLBOVCE, SK	0000330515	735	0,01%	99,25%
OBEK JURKOVA VOLA	JURKOVA VOLA , 08901 SVIDNIK, SK	0000330523	735	0,01%	99,26%
OBEK KOLBOVCE	KOLBOVCE , 09031 KOLBOVCE, SK	0000330558	735	0,01%	99,27%
OBEK KOREJOVCE	KOREJOVCE , 09004 MEDVEDIE, SK	0000330566	735	0,01%	99,28%
OBEK KORUNKOVA	KORUNKOVA , 09031 KOLBOVCE, SK	0000330574	735	0,01%	99,29%
Obec Kožuchovce	Obecný úrad , 09022 Kožuchovce, SK	0000330582	735	0,01%	99,30%
OBEK KRAJNÁ PORÚBKA	KRAJNA PORUBKA 1, 09004 MEDVEDIE, SK	0000330612	735	0,01%	99,31%
OBEK KRAJNÉ ČIERNO	KRAJNÉ ČIERNO , 09003 LADOMIROVÁ, SK	0000330621	735	0,01%	99,32%
OBEK KRISLOVCE	KRISLOVCE , 09031 KOLBOVCE, SK	0000330639	735	0,01%	99,33%
OBEK MALÁ POLANA	MALÁ POLANA , 09024 MIKOVÁ, SK	0000330701	735	0,01%	99,34%
OBEK MATOVCE	MATOVCE , 09042 OKRUHLE, SK	0000330710	735	0,01%	99,35%
OBEK MEDVEDIE	MEDVEDIE , 09004 MEDVEDIE, SK	0000330728	735	0,01%	99,36%
OBEK MIKOVA	MIKOVA , 09024 MIKOVA, SK	0000330744	735	0,01%	99,37%
Obec Mrázovce	Obecný úrad 20, 09034 Mrázovce, SK	0000330779	735	0,01%	99,38%
Obec Nižná Jedľová	Obecný úrad , 08901 Nižná Jedľová, SK	0000330795	735	0,01%	99,39%
OBEK NIŽNÝ KOMÁRNIK	NIŽNÝ KOMÁRNIK 29, 09005 NIŽNÝ KOMÁRNIK, SK	0000330825	735	0,01%	99,40%
OBEK NOVA POLIANKA	NOVA POLIANKA , 08901 SVIDNIK, SK	0000330850	735	0,01%	99,42%
OBEK POTOKY	POTOKY , 09101 STROPKOV, SK	0000330884	735	0,01%	99,43%



OBEC PRIKRA	PRIKRA , 09005 KRAJNA POLANA, SK	0000330892	735	0,01%	99,44%
OBEC PSTRINA	PSTRINA , 09006 MIROLA, SK	0000330906	735	0,01%	99,45%
OBEC RAKOVČÍK	RAKOVČÍK 47, 09041 RAKOVČÍK, SK	0000330922	735	0,01%	99,46%
OBEC SOLNÍK	SOLNÍK 28, 09031 KOLBOVCE, SK	0000330973	735	0,01%	99,47%
OBEC ŠARBOV	ŠARBOV , 09004 MEDVEDIE, SK	0000331040	735	0,01%	99,48%
OBEC ŠEMETKOVCE	SEMETKOVCE , 09003 LADOMIROVA, SK	0000331066	735	0,01%	99,49%
OBEC ŠTEFUROV	ŠTEFUROV 31, 09042 OKRUHLÉ, SK	0000331074	735	0,01%	99,50%
OBEC TOKAJÍK	TOKAJÍK , 09034 TOKAJÍK, SK	0000331091	735	0,01%	99,51%
Obec Vagrínec	Vagrínec , 09003 Ladomírová, SK	0000331112	735	0,01%	99,52%
OBEC VÁPENÍK	VAPENÍK , 09002 KRIZLOVA, SK	0000331139	735	0,01%	99,53%
Obec Varechovce	Obecný úrad , 09023 Varechovce, SK	0000331147	735	0,01%	99,54%
OBEC VLADICA	VLADICA , 09023 HAVAJ, SK	0000331171	735	0,01%	99,55%
OBEC VOJTOVCE	VOJTOVCE , 09101 STROPKOV, SK	0000331180	735	0,01%	99,56%
OBEC VÝŠKOVCE	VÝŠKOVCE 12, 09021 CHOTČA, SK	0000331198	735	0,01%	99,57%
OBEC VÝŠNÝ KOMÁRNIK	VYSNY KOMARNIK , 09005 KRAJNA POLANA, SK	0000331236	735	0,01%	99,58%
Obec Byšta	Okružná , 07613 Byšta, SK	0000331392	735	0,01%	99,59%
OBEC IŽKOVCE	IŽKOVCE 56, 07672 IŽKOVCE, SK	0000331562	735	0,01%	99,60%
OBEC TRNÁVKA OKRES TREBIŠOV	SEČOVSKÁ 82/4, 07801 TRNÁVKA, SK	0000332011	735	0,01%	99,62%
Obec Detrik	Obecný úrad , 09431 Detrik, SK	0000332348	735	0,01%	99,63%
Obec Giglovce	Giglovce 50, 09405 Giglovce, SK	0000332372	735	0,01%	99,64%
Obec Petkovce	Petkovce 35, 09433 Petkovce, SK	0000332666	735	0,01%	99,65%
Obec Piskorovce	Obecný úrad , 09405 Piskorovce, SK	0000332682	735	0,01%	99,66%
OBEC PRITULANY	PRITULANY , 09408 RUSKA PORUBA, SK	0000332704	735	0,01%	99,67%
Obec Prosačov	Obecný úrad , 09431 Prosačov, SK	0000332712	735	0,01%	99,68%
Obec Ruská Kajňa	Obecný úrad , 09407 Ruská Kajňa, SK	0000332771	735	0,01%	99,69%
Obec Ruská Voľa	Obecný úrad , 09431 Ruská Voľa, SK	0000332798	735	0,01%	99,70%
Obec Štefanovce	Obecný úrad , 09401 Štefanovce, SK	0000332879	735	0,01%	99,71%
Obec Vavrínec	Vavrínec 2, 09431 Vavrínec, SK	0000332909	735	0,01%	99,72%
OBEC ZAVADA	ZAVADA , 09408 RUSKA PORUBA, SK	0000332976	735	0,01%	99,73%
OBEC ZLATNÍK	ZLATNÍK 21, 09433 VÝŠNÝ ŽIPOV, SK	0000332984	735	0,01%	99,74%
OBEC SLAVOŠKA	SLAVOŠKA 26, 04934 SLAVOŠKA, SK	0000595179	735	0,01%	99,75%
OBEC HANKOVÁ	HANKOVÁ 35, 04934 HANKOVÁ, SK	0000595187	735	0,01%	99,76%
OBEC RAŠICE	OBEC RAŠICE , 98262 GEMERSKÁ VEŠ, SK	0000649767	735	0,01%	99,77%
OBEC SÁSA	SASA , 98264 RYBNÍK PRI RATKOVEJ, SK	0000649821	735	0,01%	99,78%
OBEC HRLICA	HRLICA , 98266 RATKOVSKÉ BYSTRÉ, SK	0000650048	735	0,01%	99,79%
OBEC VIŠŇOVÉ	VIŠŇOVÉ , 98262 GEMERSKÁ VEŠ, SK	0000650161	735	0,01%	99,80%
OBEC POLINA	OBEC POLINA , 98262 GEMERSKÁ VEŠ, SK	0000650170	735	0,01%	99,81%
OBEC CHVALOVÁ	OBEC CHVALOVÁ , 98263 CHVALOVA, SK	0000650188	735	0,01%	99,83%
Obec Gruzovce	Obecný úrad 1, 06722 Gruzovce, SK	0000690091	735	0,01%	99,84%
Obec Sopkovce	Obecný úrad 46, 06722 Sopkovce, SK	0000690104	735	0,01%	99,85%
Obec Maškovce	Obecný úrad 2, 06732 Maškovce, SK	0000690121	735	0,01%	99,86%
Obec Brezovec	Obecný úrad , 06773 Brezovec, SK	0000690139	735	0,01%	99,87%
Obec Hrabová Rostoka	Obecný úrad , 06774 Hrabová Rostoka, SK	0000690147	735	0,01%	99,88%
Obec Oľšínkov	Obecný úrad , 06716 Oľšínkov, SK	0000690155	735	0,01%	99,89%
OBEC BUNETICE	BUNETICE , 04447 BUNETICE, SK	0000690201	735	0,01%	99,90%
OBEC MUDROVCE	MUDROVCE , 04447 MUDROVCE, SK	0000690309	735	0,01%	99,91%
OBEC OPÁTKA	OPÁTKA 17, 04465 OPÁTKA, SK	0000690465	735	0,01%	99,92%
OBEC LAŽANY	LAŽANY 31, 08232 LAŽANY, SK	0000690481	735	0,01%	99,93%
Obec Daletice	Daletice , 08263 Daletice, SK	0000690546	735	0,01%	99,94%
Obec Mošurov	Mošurov 15, 08267 Mošurov, SK	0000690562	735	0,01%	99,95%
OBEC POTOČKY	POTOČKY , 09101 STROPKOV, SK	0000695866	735	0,01%	99,96%
OBEC KOVÁČOVÁ	KOVÁČOVÁ 28, 04942 KOVÁČOVÁ, SK	0000696684	735	0,01%	99,97%
OBEC BRDÁRKA	BRDÁRKA 35, 04934 BRDÁRKA, SK	0017078512	735	0,01%	99,98%
Obec Regetovka	Obecný úrad , 08635 Becherov, SK	0017081939	735	0,01%	99,99%
Obec Dukovce	Obecný úrad , 08644 Kuková, SK	0031302955	470	0,01%	100,00%





Východoslovenská  
vodárenská  
spoločnosť, a.s.  
Generálne riaditeľstvo  
Komenského 50, 042 48 Košice



[www.vodarne.eu](http://www.vodarne.eu)