



# Výročná správa VVS, a.s. 2015



# VÍZIA A CIELE SPOLOČNOSTI

NAŠOU VÍZIOU JE BYŤ FLEXIBILNOU, ZÁKAZNÍCKY ORIENTOVANOU SPOLOČNOSŤOU KONAJÚCOU EFEKTÍVNE A TRANSPARENTNE, ALE VŽDY V SÚLADE S DLHODOBÝM ZÁUJOM SVOJICH ZÁKAZNÍKOV A AKCIONÁROV, PRISPIEVAJÚCOU KU ZLEPŠENIU KVALITY ŽIVOTA A OCHRANE ŽIVOTNÉHO PROSTREDIA.

## CIELE:

- ZLEPŠUJEME KVALITU ŽIVOTA OBYVATEĽSTVA V REGIÓNE ZVYŠOVANÍM NAPOJENOSTI NA VEREJNÝ VODOVOD A VEREJNÚ KANALIZÁCIU.

- PRISPIEVAME K OCHRANE ŽIVOTNÉHO PROSTREDIA DODRŽIAVANÍM PRÁVNÝCH NORIEM NA KVALITU PITNEJ VODY A ZVYŠOVANÍM MNOŽSTVA ČISTENÝCH ODPADOVÝCH VÔD.

- ZVYŠUJEME SPOKOJNOSŤ NAŠICH ZÁKAZNÍKOV SKVALITŇOVANÍM SLUŽIEB.

- ZOSÚLAĐUJEME CENY NAŠICH SLUŽIEB TAK, ABY BOLI AKCEPTOVATEĽNÉ PRE ZÁKAZNÍKOV A ZÁROVEŇ RENTABILNÉ PRE SPOLOČNOSŤ.

- ZABEZPEČUJEME STABILNÉ PRACOVNÉ MIESTA PRE ZAMESTNANCOV SPOLOČNOSTI S MOTIVUJÚCOU MZDOVOU A SOCIÁLNOU POLITIKOU.



# OBSAH

<b>VÍZIA A CIELE SPOLOČNOSTI</b>	<b>3</b>
<b>OBSAH</b>	<b>4</b>
<b>PRÍHOVOR GENERÁLNEHO RIADITEĽA</b>	<b>6</b>
<b>O SPOLOČNOSTI</b>	
ZÁKLADNÉ ÚDAJE O SPOLOČNOSTI	8
ŠTATUTÁRNE ORGÁNY SPOLOČNOSTI	9
ORGANIZAČNÁ ŠTRUKTÚRA	10
ŠTRUKTÚRA SPOLOČNOSTI	11
<b>VÝROBA A DISTRIBÚCIA PITNEJ VODY A ODVEDENIE A ČISTENIE ODPADOVÝCH VÔD</b>	
- VÝROBA A DODÁVKA PITNEJ VODY	13-15
- ODVEDENIE A ČISTENIE ODPADOVEJ VODY	16-18
- KVALITA VODY	19-20
<b>EKONOMICKÉ UKAZOVATELE</b>	
EKONOMICKÉ VÝSLEDKY	22-24
KAPITÁLOVÁ A MAJETKOVÁ ŠTRUKTÚRA	25-26
CENOVÁ POLITIKA	27
ZÁKAZNÍCKA ORIENTÁCIA	28-31
INVESTÍCIE A OPRAVA MAJETKU	32-33
PERSONÁLNE OTÁZKY	34
INTEGROVANÝ MANAŽÉRSKY SYSTÉM (IMS)	35-36
PODNIKATEĽSKÉ ZÁMERY NA ROK 2016	37
DCÉRSKE SPOLOČNOSTI	38
ÚČTOVNÁ ZÁVIERKA K 31. DECEMBRU 2015	40-57
<b>PRÍLOHY</b>	
ÚČTOVNÁ ZÁVIERKA	58
SPRÁVA AUDÍTORA	59-60
NÁVRH NA VYSPORIADANIE VÝSLEDKU HOSPODÁRENIA ZA ROK 2015	61
ZOZNAM AKCIONÁROV K 31. 12. 2015	62-75







# PRÍHOVOR GENERÁLNEHO RIADITEĽA

Vážení akcionári, obchodní partneri, kolegovia,  
priatelia,

som veľmi rád, že Vám môžem prezentovať výsledky Východoslovenskej vodárenskej spoločnosti, a. s. za rok 2015 a dovoľujem si skonštatovať, že sa nám úspešne podarilo naplniť prioritné ciele a podnikateľské zámery, ktoré sme si predsavzali.

Som hrdý, že sme v rámci vodárenských spoločností Slovenska označovaní za lídrov v oblasti realizácie investícií financovaných z fondov Európskej únie. V roku 2015 sme stavebne ukončili projekty „Trebišov - odkanalizovanie ulíc a rozšírenie kapacity čistiarny odpadových vôd“, „Stropkov - Krušiniec - Tisinec - rozšírenie kanalizácie a intenzifikácia čistiarny odpadových vôd“, „Valaliky, Geča – kanalizácia“, „Krásnovce, Šamudovce – kanalizácia“, „Dobudovanie stokových sietí v aglomerácii Bardejov“, „Snina- čistiareň odpadových vôd - zvýšenie kapacity“.

V roku 2015 sme začali pre našich zákazníkov realizovať projekt „Napojme sa“. Ambíciou projektu bolo zvýšiť počet vodovodných a kanalizačných prípojok na existujúcej vodovodnej a kanalizačnej sieti. Vďaka záujmu občanov a intenzívnej práci mojich kolegov sme oproti plánovým 700 prípojkám v rámci projektu zrealizovali pripojenie 1 589 nehnuteľností na verejný vodovod a verejnú kanalizáciu.

Rok 2015 priniesol pre VVS, a.s. hospodársky výsledok - zisk vo výške 525 tis. EUR. Po dlhoročnom trende poklesu spotreby pitnej vody sa môžeme pochváliť medziročným rastom fakturácie vody pitnej a vody odvedenej v celkovom objeme 646 tis. m<sup>3</sup>. Tento pozitívny trend je výsledkom rastu počtu pripojených odberateľov vďaka investíciám do rozširovania vodovodnej a kanalizačnej siete jednak z fondov Európskej únie a tiež z vlastných zdrojov spoločnosti za posledných desať rokov.

Ako aktívny člen Asociácie vodárenských spoločností sme sa v roku 2015 zapojili do informačnej kampane pod názvom „Pripojme sa“ s cieľom zvýšiť povedomie občanov o nutnosti pripojenia sa na verejnú kanalizáciu. Prostredníctvom súťaže sme sa snažili apelovať na mestá a obce, aby prispeli k našej snahe o ochranu životného prostredia a podzemných vôd.

Uvedomujeme si, že okrem ekonomických výsledkov, úspešnú spoločnosť charakterizuje aj spoločenská zodpovednosť. Kvalita a bezpečnosť dodávky pitnej vody je pre nás štandardom. Aktívne sme sa zapojili do spoločenského diania v regióne a podporovali sme rozvoj športu, kultúru, charity. Naši zamestnanci sa môžu spoľahnúť, že v prípade nepredvídanej životnej situácie vieme pomôcť prostredníctvom neinvestičného fondu Vodárne.

Touto cestou by som sa rád poďakoval všetkým akcionárom, členom orgánov spoločnosti, kolegom, obchodným partnerom za to, že významnou mierou prispeli k pozitívnym výsledkom spoločnosti. Verím, že aj v budúcom roku sa nám vďaka profesionálnej spolupráci podarí dosiahnuť nielen ekonomické ciele obsiahnuté v obchodnom pláne, ale významnou mierou prispejeme ku zvyšovaniu kvality života v regióne východného Slovenska.

Ing. Stanislav Hreha, PhD.  
generálny riaditeľ a predseda predstavenstva VVS, a.s.

# O SPOLOČNOSTI



# ZÁKLADNÉ ÚDAJE O SPOLOČNOSTI

**Obchodný názov:** Východoslovenská vodárenská spoločnosť, a. s.

**Sídlo:** Komenského 50, 042 48 Košice

**IČO:** 36 570 460

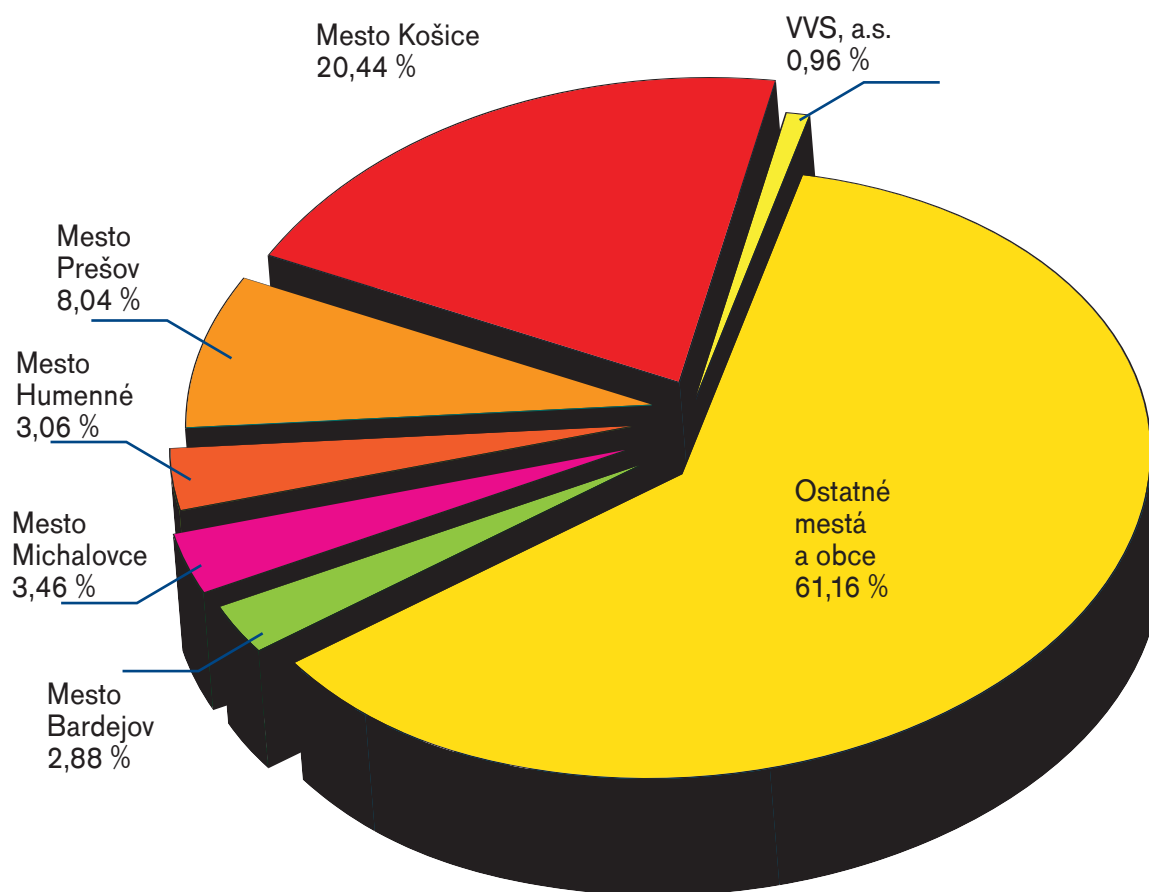
**Dátum zápisu do obchodného registra:** 1. 5. 2003 (Obchodný register Okresného súdu Košice I, v odd. Sa, vl. č. 1243/V)

**Právna forma:** akciová spoločnosť

**Základné imanie spoločnosti:** 232 166 240,54 €, 6 995 066 kusov akcií na meno, menovitá hodnota akcie 33,19 €

**Akcionári k 31. 12. 2015:** mestá a obce v regióne pôsobnosti spoločnosti 99,04 % a VVS, a. s., 0,96 %.

Akciová spoločnosť Východoslovenská vodárenská spoločnosť (ďalej tiež „VVS, a. s.“, „Spoločnosť“) vznikla 1. 5. 2003 v súlade s privatizačným projektom a rozhodnutím Ministerstva pre správu a privatizáciu národného majetku SR č. 836 zo dňa 4. 9. 2002. Týmto dňom prebrala VVS, a. s., všetky aktíva, pasíva, práva a záväzky (i neznáme) vrátane práv a záväzkov z pracovnoprávných vzťahov, okrem práv podľa §16 zákona č. 92/1991 Zb., štátneho podniku Východoslovenské vodárne a kanalizácie.



Štruktúra akcionárov



# ŠTATUTÁRNE ORGÁNY SPOLOČNOSTI

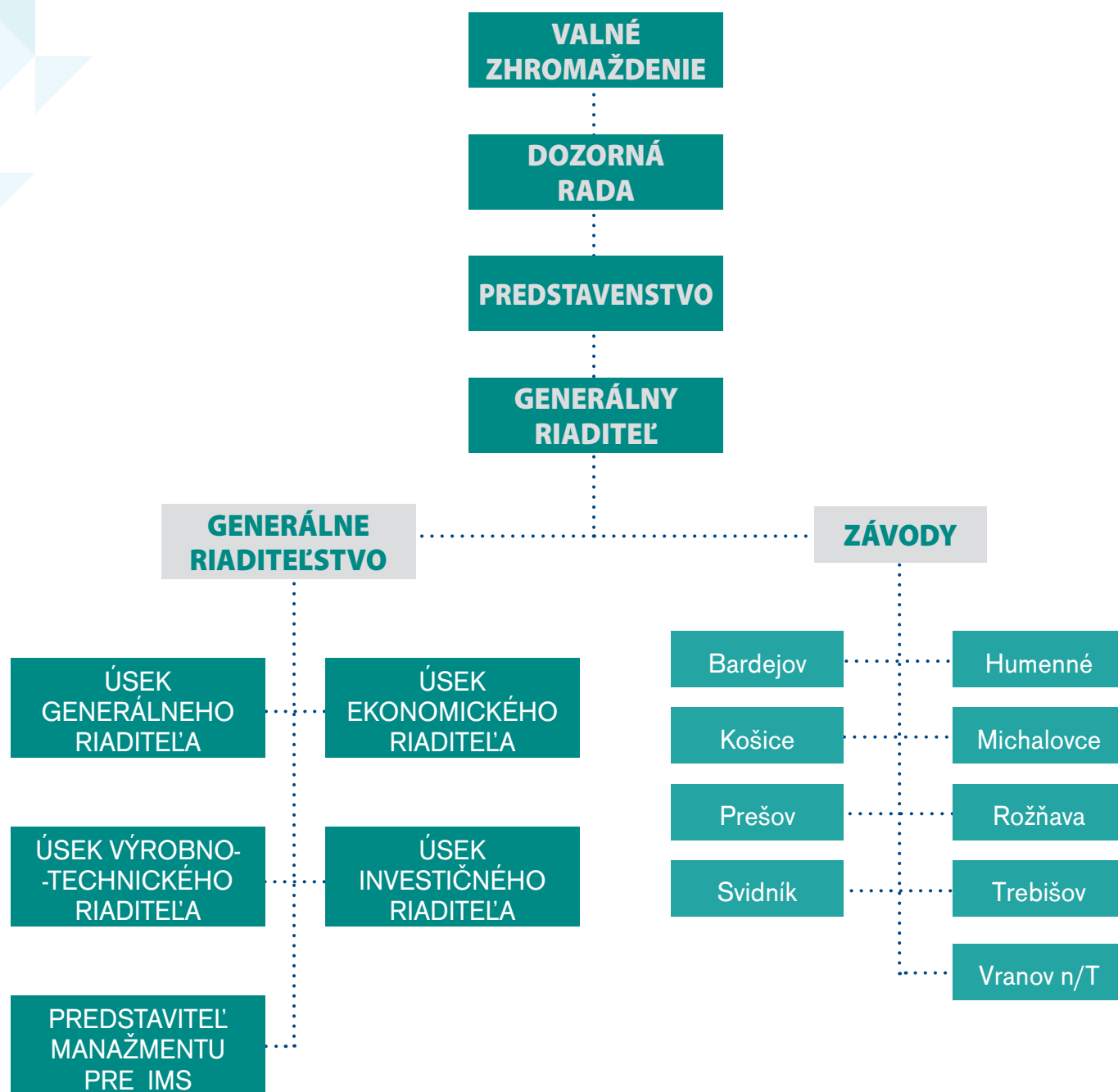
## PREDSTAVENSTVO

Ing. Stanislav Hreha, PhD.	predseda Predstavenstva VVS, a.s.
MUDr. Richard Raši, PhD., MPH	podpredseda Predstavenstva VVS, a.s.
Ing. Anita Gašparíková	člen Predstavenstva VVS, a.s.
Ing. Rudolf Kočiško	člen Predstavenstva VVS, a.s.
Ing. István Zachariaš	člen Predstavenstva VVS, a.s.
MUDr. Boris Hanuščák	člen Predstavenstva VVS, a.s.
Ing. Andrea Turčanová	člen Predstavenstva VVS, a.s. vznik funkcie 31. 01. 2015
Ing. Ján Ragan	člen Predstavenstva VVS, a.s.
PhDr. Jana Vaľová	člen Predstavenstva VVS, a.s.
Viliam Záhorčák	člen Predstavenstva VVS, a.s.
JUDr. Pavel Hagyarí	člen Predstavenstva VVS, a.s. skončenie funkcie 30. 01. 2015

## DOZORNÁ RADA

Ing. Richard Majza, MBA	predseda Dozornej rady VVS, a.s.
Mgr. Igor Sidor, PhD., MBA	podpredseda Dozornej rady VVS, a.s.
MUDr. Peter Obrimčák	člen Dozornej rady VVS, a.s.
Ing. Róbert Puci	člen Dozornej rady VVS, a.s.
Miroslav Jurčišin	člen Dozornej rady VVS, a.s.
Ing. Martin Dunčko	člen Dozornej rady VVS, a.s.
Ing. Peter Molčan	člen Dozornej rady VVS, a.s.
Mária Kajatyová	člen Dozornej rady VVS, a.s. vznik funkcie 01. 05. 2015
MVDr. Eva Cireňová	člen Dozornej rady VVS, a.s. vznik funkcie 12. 06. 2015
Danka Saboslajová	člen Dozornej rady VVS, a.s. skončenie funkcie 30. 04. 2015
Karol Horník	člen Dozornej rady VVS, a.s. skončenie funkcie 11. 06. 2015

# ORGANIZAČNÁ ŠTRUKTÚRA



# ŠTRUKTÚRA SPOLOČNOSTI

## GENERÁLNE RIADITEĽSTVO

Generálny riaditeľ	Ing. Stanislav Hreha, PhD.
Ekonomická riaditeľka	Ing. Anita Gašparíková
Investičný riaditeľ	Ing. Róbert Hézsely
Výrobo-technický riaditeľ	Ing. Rudolf Kočiško
Sídlo:	Komenského 50 Košice

## ZÁVOD BARDEJOV

riaditeľ závodu:	Mgr. Vladimír Novák
Sídlo:	Duklianska 3 Bardejov
Územná pôsobnosť:	okres Bardejov

## ZÁVOD HUMENNÉ

riaditeľ závodu:	Ing. Jozef Murín
Sídlo:	Osloboditeľov 108 Humenné
Územná pôsobnosť:	okres Humenné okres Snina okres Medzilaborce

## ZÁVOD KOŠICE

riaditeľ závodu:	Ing. Gabriel Fedák
Sídlo:	Komenského 50 Košice
Územná pôsobnosť:	Mesto Košice Košice okolie

## ZÁVOD MICHALOVCE

riaditeľ závodu:	Ing. Oliver Petřík
Sídlo:	Hviezdoslavova 50 Michalovce
Územná pôsobnosť:	okres Michalovce okres Sobrance

## ZÁVOD PREŠOV

riaditeľ závodu:	Ing. Jozef Polomský
Sídlo:	Kúpeľná 3 Prešov
Územná pôsobnosť:	okres Prešov okres Sabinov

## ZÁVOD ROŽŇAVA

riaditeľ závodu:	Ing. Stanislav Prcúch
Sídlo:	Štítnická 19 Rožňava
Územná pôsobnosť:	okres Rožňava okres Revúca

## ZÁVOD SVIDNÍK


riaditeľ závodu:	Ing. Michal Bartko
Sídlo:	Stropkovská 643/79 Svidník
Územná pôsobnosť:	okres Svidník okres Stropkov

## ZÁVOD TREBIŠOV

riaditeľ závodu:	Ing. Michal Leškanič
Sídlo:	Komenského 1872 Trebíšov
Územná pôsobnosť:	okres Trebišov

## ZÁVOD VRANOV NAD TOPĽOU

riaditeľ závodu:	Ing. Viera Kavuličová
Sídlo:	Mlynská 1348 Vranov nad Topľou
Územná pôsobnosť:	okres Vranov nad Topľou

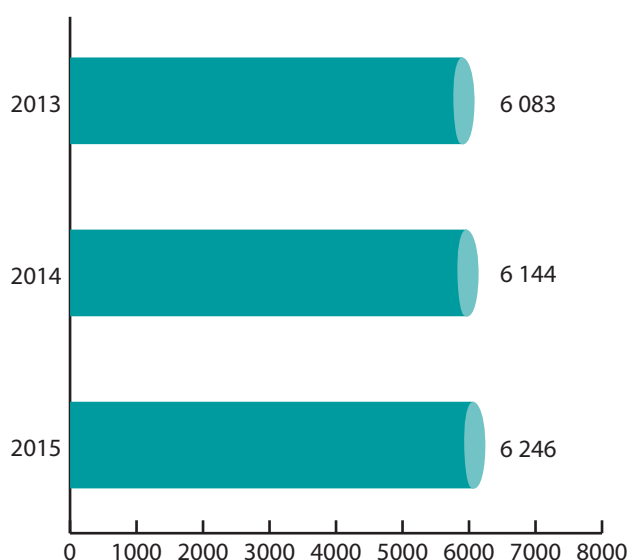


# **VÝROBA A DISTRIBÚCIA PITNEJ VODY A ODVEDENIE A ČISTENIE ODPADOVÝCH VÔD**

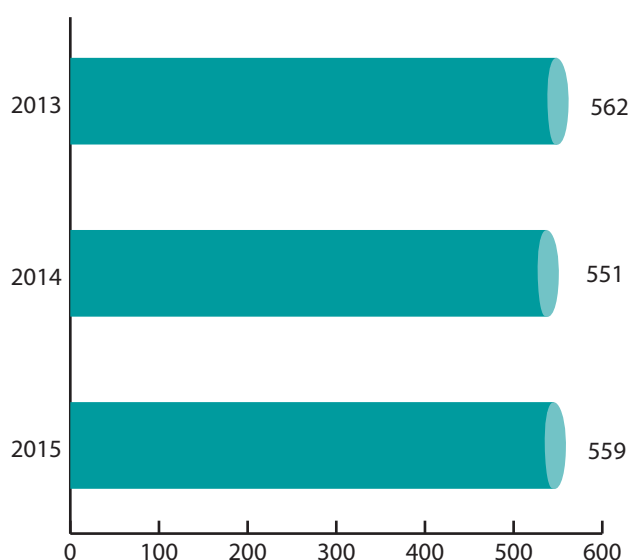


# VÝROBA A DODÁVKA PITNEJ VODY

UKAZOVATEĽ	Merná jednotka	2013	2014	2015
POČET ZÁSOBOVANÝCH OBYVATEĽOV	OSOBY	927 641	934 402	953 505
NAPOJENOSŤ	%	73,6	74,1	75,6



Dĺžka prevádzkovej vodovodnej siete v km  
(bez prípojok)



Počet obcí s verejným vodovodom



## ZÁKLADNÉ UKAZOVATELE

UKAZOVATEĽ	Merná jednotka	2013	2014	2015
DĹŽKA PREVÁDZKOVANEJ VODOVODNEJ SIETE BEZ PRÍPOJOK	km	6 083	6 144	<b>6 246</b>
POČET VODOVODNÝCH PRÍPOJOK	ks	143 393	146 395	<b>151 079</b>
DĹŽKA VODOVODNÝCH PRÍPOJOK	km	1 096	1 242	<b>1 329</b>
POČET ÚPRAVNÍ VODY	ks	39	39	<b>38</b>
CELKOVÁ KAPACITA ÚPRAVNÍ VÔD	l.s <sup>-1</sup>	3 549	3 534	<b>3 533</b>
POČET VODOJEMOV	ks	456	457	<b>459</b>
POČET PREVÁDZKOVANÝCH VEREJNÝCH VODOVODOV	počet	239	235	<b>234</b>
POČET OBCÍ S VEREJNÝM VODOVODOM	počet	562	551	<b>559</b>

Z celkového počtu 1 261 540 obyvateľov žijúcich v regiónoch Slovenska s pôsobnosťou spoločnosti bolo v roku 2015 pripojených na verejný vodovod 953 505 obyvateľov, čo predstavuje 75,6 % napojenosť. Medziročne napojenosť vzrástla o 1,5 %, čo znamená o 19 103 obyvateľov viac napojených na vodovod. Najväčší nárast počtu odberateľov za rok 2015 bol v regióne závodu Košice, Prešov a Michalovce. V regióne prešovského a michalovského závodu spoločnosti je to vďaka realizácii projektov „Prešov – pitná voda a odkanalizovanie obcí v povodí Torysy“ a „Zásobovanie pitnou vodou a odkanalizovanie juhovýchodného Zemplína“.

Dĺžka vodovodného potrubia je 6 246 km. Celkový počet vodovodných prípojok je 151 079 ks v celkovej dĺžke 1 329 km. K 31. 12. 2015 bolo osadených 148 668 kusov vodomerov na odberných miestach, čo predstavuje 98,4 % merateľnosť. Oproti roku 2014 je medziročný nárast merateľnosti o 0,2 %.

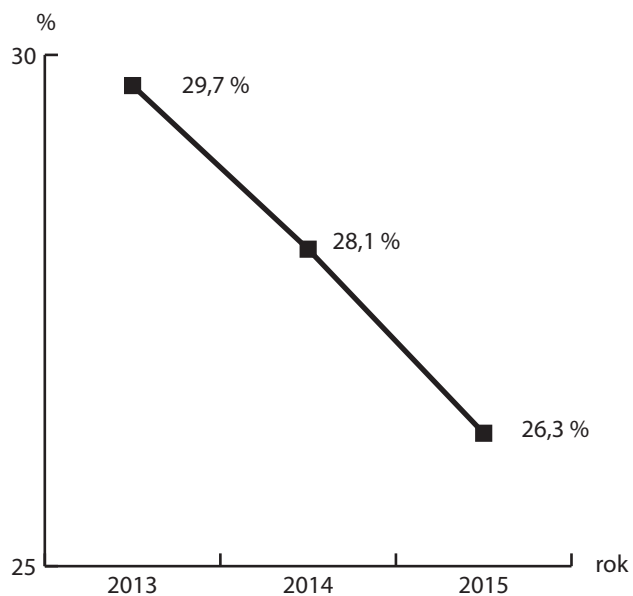
V roku 2015 bolo v evidencii spoločnosti 38 úpravní vôd s celkovou kapacitou 3 533 l. s<sup>-1</sup>, z toho bolo v prevádzke 36 úpravní vôd. Spoločnosť prevádzkovala aj 459 vodojemov s celkovým objemom 402 703 m<sup>3</sup>. Celkový počet prevádzkovaných verejných vodovodov je 234. Počet obcí s verejným vodovodom je 559, z toho verejné vodovody v majetku našej spoločnosti sú v 331 obciach a vo výlučnom majetku obce je 45 vodovodov. V 183 obciach sú verejné vodovody spoločným majetkom našej spoločnosti a obce, kde časť obecného majetku prevádzkujeme na základe zmluvy o výkone správy majetku obce.

Za rok 2015 sme vyrobili 45 935 tis. m<sup>3</sup> pitnej vody, z čoho sme odberateľom fakturovali 33 842 tis. m<sup>3</sup>. V porovnaní s rokom 2014 sme dosiahli nárast odbytu pitnej vody o 0,9 %, t. j. o 303 tis. m<sup>3</sup>.

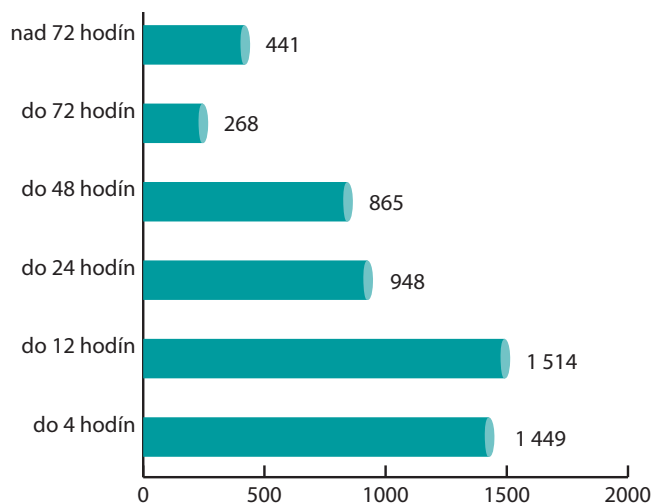
Positívnym výsledkom je i pretrvávajúci medziročný pokles množstva vody nefakturovanej, ktorý dosahujeme predovšetkým znížením strát v potrubnej sieti.

## ZÁKLADNÉ UKAZOVATELE VODY PITNEJ

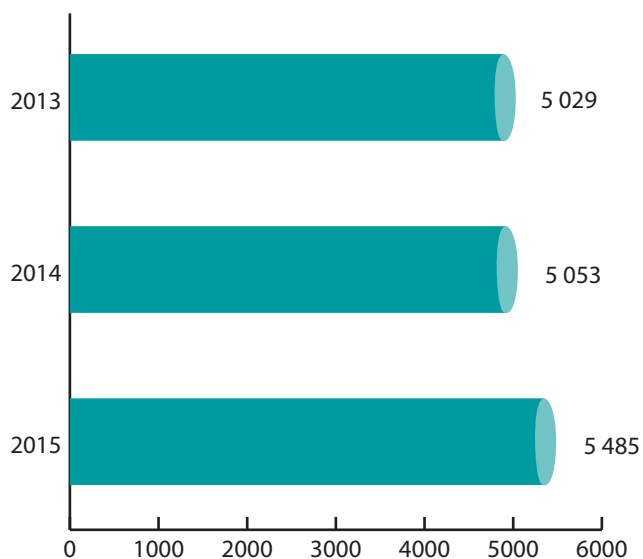
UKAZOVATEĽ	Merná jednotka	2013	2014	2015
VODA VYROBENÁ URČENÁ K REALIZÁCII	tis. m <sup>3</sup>	48 464	46 634	<b>45 935</b>
VODA FAKTUROVANÁ	tis. m <sup>3</sup>	34 084	33 539	<b>33 842</b>
VODA NEFAKTUROVANÁ	%	29,7	28,1	<b>26,3</b>
STRATY V POTRUBNEJ SIETI	%	22,4	20,9	<b>19,2</b>



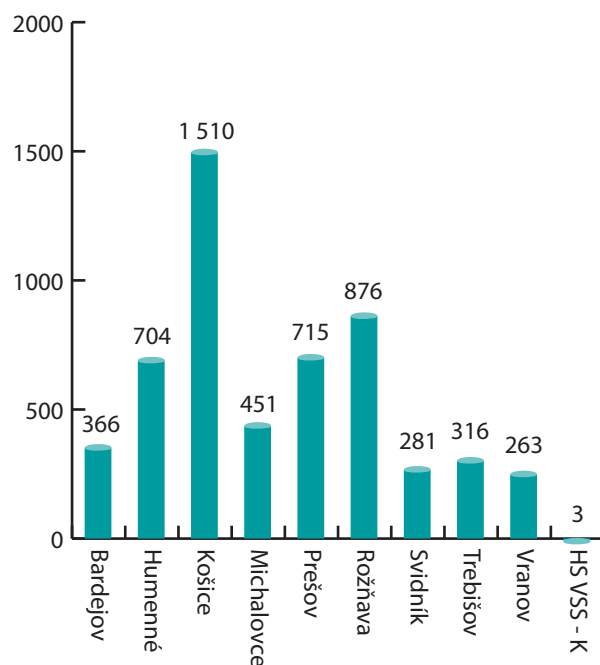
Vývoj vody nefakturovanej v %



Počet porúch v závislosti od doby trvania - rok 2015



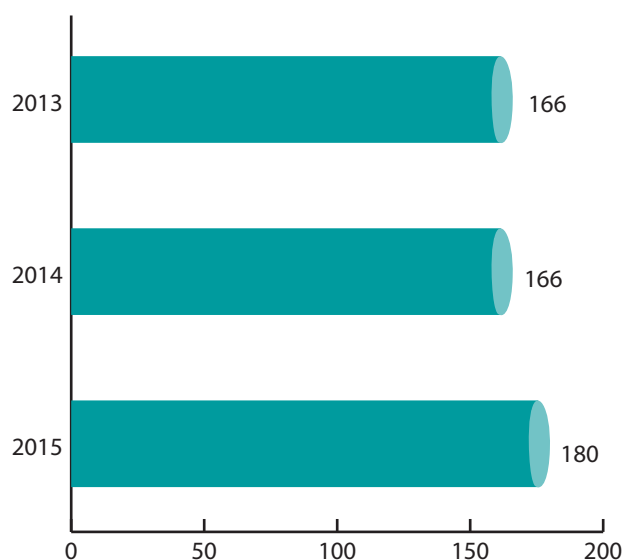
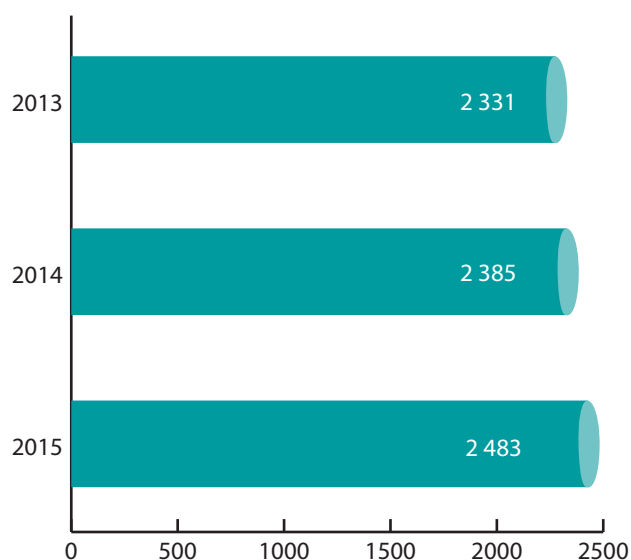
Celkový počet porúch



Počet porúch v roku 2015 podľa závodov

# ODVEDENIE A ČISTENIE ODPADOVEJ VODY

UKAZOVATEĽ	Merná jednotka	2013	2014	2015
POČET OBYVATEĽOV NAPOJENÝCH NA KANALIZÁCIU	OSOBY	691 150	699 403	709 221
NAPOJENOSŤ	%	54,9	55,5	56,2



Dĺžka prevádzkovej stokovej siete v km (bez prípojok)

Počet obcí s verejnou kanalizáciou

## ZÁKLADNÉ UKAZOVATELE

UKAZOVATEĽ	Merná jednotka	2013	2014	2015
Dĺžka prevádzkovanej stokovej siete bez prípojk	km	2 331	2 385	2 483
Počet kanalizačných prípojk	ks	75 564	79 082	82 256
Dĺžka kanalizačných prípojk	km	606	750	791
Počet čistiarní odpadových vôd	ks	85	87	87
Celková kapacita čistiarní odpadových vôd	m <sup>3</sup> /deň	294 869	295 531	292 589
Množstvo vyprodukovaného kalu	tona CS	10 428	9 905	9 451
Počet obcí s verejnou kanalizáciou	počet	166	166	180

Z celkového počtu 1 261 540 obyvateľov v rámci pôsobenia našej spoločnosti bolo v roku 2015 na verejnú kanalizáciu pripojených 709 221 obyvateľov, čo predstavuje napojenosť vo výške 56,2 %. Medziročne napojenosť vzrástla o 0,7 %, čo znamená o 9 818 obyvateľov viac napojených na kanalizáciu. Najväčší nárast počtu odberateľov za rok 2015 bol v regióne závodu Košice, Prešov a Vranov nad Topľou.

Počet obcí s verejnou kanalizáciou je 180. Celkový počet prevádzkovaných verejných kanalizácií je 129, z toho počtu je 48 v správe a majetku spoločnosti a 22 verejných kanalizácií je infraštruktúrnym majetkom obcí, prevádzkovaných spoločnosťou na základe zmlúv o výkone správy majetku obce. V majetku spoločnosti i obcí (resp. iných vlastníkov) je 59 verejných kanalizácií, kde časť majetku prevádzkuje naša spoločnosť na základe zmluvy o výkone správy majetku obce.

Dĺžka prevádzkovanej stokovej siete bez prípojk je 2 483 km. Počet kanalizačných prípojk celkom predstavuje 82 256 ks v celkovej dĺžke 791 km.

V roku 2015 sme prevádzkovali 87 čistiarní odpadových vôd (ČOV), z toho bolo v správe a majetku našej spoločnosti 59 ČOV, z ktorých 58 je mechanicko – biologických a 1 mechanická.

Na základe zmlúv s obcami bolo našou spoločnosťou prevádzkovaných 27 mechanicko – biologických ČOV a 1 mechanická ČOV.

V roku 2015 začala spoločnosť prevádzkovať ČOV Zemplínske Hradište a obecnú ČOV Malý Kamenec a ukončila prevádzku obcej ČOV Sninské rybníky.

Počas hodnoteného obdobia boli v skúšobnej prevádzke nasledovné ČOV: Rožňava, Snina, Modra nad Cirochou, Pakostov, Zlatá Idka, Stropkov, Vyšný Mirošov, Malý Kamenec, Zemplínske Hradište, Zámutov, Sečovská Polianka, Čičava a Hlinné.

V roku 2015 bolo na všetkých ČOV prevádzkovaných spoločnosťou čistených v priemere 1 814,4 l/s (57 219 tis. m<sup>3</sup>), z toho na ČOV v správe spoločnosti to bolo 1 771,3 l/s a na ČOV, ktoré prevádzkuje naša spoločnosť na základe zmluvy s obcou bolo čistených v priemere 43,1 l/s.

Na všetkých ČOV prevádzkovaných spoločnosťou bolo v roku 2015 vyprodukovaných 9 451 ton CS (100% sušina) kalu.

## ZÁKLADNÉ UKAZOVATELE VODY ODVEDENEJ

UKAZOVATEĽ	Merná jednotka	2013	2014	2015
VODA ODVEDENÁ	tis. m <sup>3</sup>	68 042	60 499	<b>57 230</b>
VODA ODVEDENÁ FAKTUROVANÁ	tis. m <sup>3</sup>	42 669	41 934	<b>42 277</b>
ÚČINNOSŤ MECHANICKO – BIOLOGICKÝCH ČISTIARNÍ ODPADOVÝCH VÔD	BSK <sub>5</sub> %	97,5	97,5	<b>97,8</b>
	NL %	97,5	97,6	<b>97,9</b>
ÚČINNOSŤ MECHANICKÝCH ČISTIARNÍ ODPADOVÝCH VÔD	BSK <sub>5</sub> %	57,6	46,9	<b>50,5</b>
	NL %	61,6	62,3	<b>55,6</b>

Oproti roku 2014 sme zaznamenali nárast odbytu vody odvedenej o 0,8 %, čo predstavuje 343 tis. m<sup>3</sup>.

V roku 2015 sme na ČOV v správe spoločnosti dosiahli vyššiu účinnosť čistenia na mechanicko-biologických čistiarnach odpadových vôd

v ukazovateli BSK<sub>5</sub> a rovnako i v ukazovateli NL o 0,3 % v porovnaní s rokom 2014. Na mechanickej čistiarni odpadových vôd vzrástla účinnosť čistenia oproti roku 2014 o 3,6 % v ukazovateli BSK<sub>5</sub> a v ukazovateli NL došlo k zníženiu účinnosti čistenia o 6,7 %.





# KVALITA VODY

UKAZOVATEĽ	Merná jednotka	2013	2014	2015
<b>ZÁVADNOSŤ PITNEJ VODY V ROZVODNEJ SIETI</b> (Σ BEŽNÉ A KONTROLNÉ VZORKY)	%	0,31	0,41	0,37
<b>ZÁVADNOSŤ PITNEJ VODY VO VODOJEMOCH</b> (Σ BEŽNÉ A KONTROLNÉ VZORKY)	%	0,27	0,41	0,26

## ZÁKLADNÉ UKAZOVATELE

UKAZOVATEĽ	Merná jednotka	rok 2013		rok 2014		rok 2015	
		Bežné vzorky	Σ Bežné a kontrolné vz.	Bežné vzorky	Σ Bežné a kontrolné vz.	Bežné vzorky	Σ Bežné a kontrolné vz.
POČET ODOBRATÝCH VZORIEK PITNEJ VODY	počet	4 767	5 360	5 386	5 868	5 794	6 001
POČET STANOVENÍ UKAZOVATEĽOV KVALITY PITNEJ VODY	počet	159 416	164 235	165 706	170 055	179 899	182 839
POČET NADLIMITNÝCH STANOVENÍ KVALITY PITNEJ VODY	počet	218	479	413	698	419	584
ZÁVADNOSŤ STANOVENÍ PITNEJ VODY V ROZVODNEJ SIETI	%	0,15	0,31	0,23	0,41	0,25	0,37
ZÁVADNOSŤ STANOVENÍ PITNEJ VODY VO VODOJEMOCH	%	0,12	0,27	0,28	0,41	0,21	0,26
POČET ODOBRATÝCH VZORIEK SUROVEJ VODY	počet	1 082	1 195	1 175	1 273	1 141	1 201

V roku 2015 bolo sledované dodržiavanie limitov ukazovateľov kvality pitnej vody z hľadiska mikrobiologického, biologického, fyzikálneho, chemického v zmysle NV SR č. 354/2006 Z.z. v znení NV SR č. 496/2010 Z.z. a prírodné rádionuklidy sa sledovali v zmysle Vyhlášky MZ SR č. 528/2007 Z.z.

Dodržiavanie limitov ukazovateľov kvality surovej vody z vodárenských zdrojov sa v roku 2015 sledovalo z hľadiska mikrobiologického, biologického, fyzikálneho, chemického a rádiologického v zmysle Vyhlášky MŽP SR č. 636/2004 Z.z. Pri hodnotení kvality surovej vody treba brať do úvahy, že táto voda nie je určená k priamej spotrebe. Musí byť upravená na vyhovujúcu kvalitu fyzikálnou, chemickou úpravou alebo len dezinfekciou.

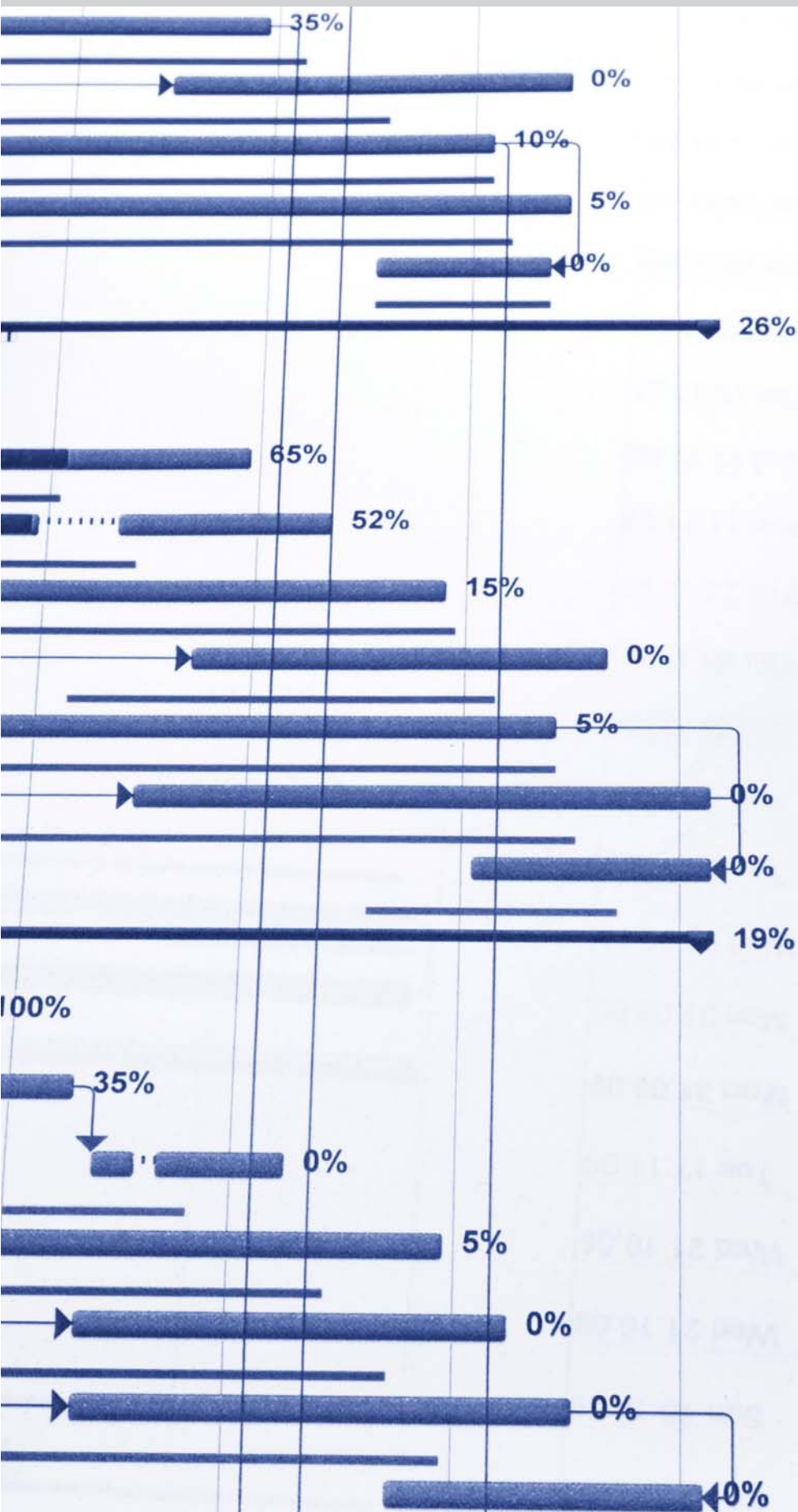
Kvalita pitnej vody (v rozvodnej sieti a vo vodojemoch) a kvalita surovej vody za rok 2015 bola vyhodnotená na základe údajov zhromaždených v databáze programu PreVIS. Kvalita vody bola posúdená vo vzťahu k bežným vzorkám a vo vzťahu k sume bežných a kontrolných vzoriek.

V roku 2015 sa vykonalo v rozvodnej sieti 32 883 analýz mikrobiologických a biologických ukazovateľov kvality pitnej vody, z čoho bolo 31 705 stanovení z bežných a 1 178 z kontrolných vzoriek. Z celkového počtu bolo zistených 241 nadlimitných stanovení ukazovateľov, z toho 171 stanovení z bežných a 70 z kontrolných vzoriek. Z vykonaných 66 973 analýz fyzikálno-chemických ukazovateľov kvality pitnej vody v rozvodnej sieti bolo 65 890 stanovení z bežných a 1 083 z kontrolných vzoriek. Z celkového počtu bolo zistených 125 nadlimitných stanovení ukazovateľov, z toho 75 stanovení z bežných a 50 z kontrolných vzoriek. V rádiologických ukazovateľoch kvality pitnej vody bolo na rozvodnej sieti vykonaných 791 stanovení len z bežných vzoriek, z čoho boli 2 nadlimitné stanovenia v ukazovateli Celková objemová aktivita  $\alpha$ , ktoré sa pri opakovaných vzorkách nepotvrdili.

## ZÁKLADNÉ UKAZOVATELE

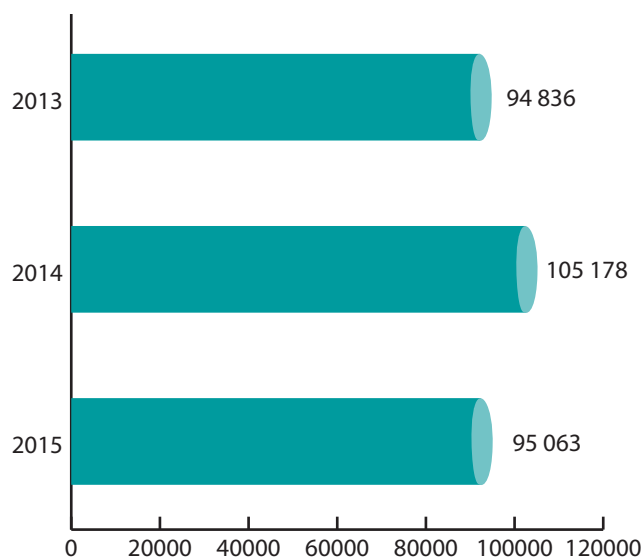
UKAZOVATEĽ	Merná jednotka	rok 2013		rok 2014		rok 2015	
		Bežné vzorky	Σ Bežné a kontrolné vz.	Bežné vzorky	Σ Bežné a kontrolné vz.	Bežné vzorky	Σ Bežné a kontrolné vz.
NADLIMITNÉ STANOVENIA KVALITY PITNEJ VODY V ROZVODNEJ SIETI							
MIKROBIOLOGICKÉ A BIOLOGICKÉ UKAZOVATELE	%	0,27	0,41	0,42	0,63	0,54	0,73
FYZIKÁLNE A CHEMICKÉ UKAZOVATELE	%	0,09	0,26	0,14	0,31	0,11	0,19
RÁDIOLOGICKÉ UKAZOVATELE	%	0,25	0,25	0,12	0,12	0,25	0,25
NADLIMITNÉ STANOVENIA KVALITY PITNEJ VODY VO VODOJEMOCH							
MIKROBIOLOGICKÉ A BIOLOGICKÉ UKAZOVATELE	%	0,20	0,38	0,59	0,72	0,59	0,71
FYZIKÁLNE A CHEMICKÉ UKAZOVATELE	%	0,08	0,21	0,13	0,27	0,05	0,08
RÁDIOLOGICKÉ UKAZOVATELE	%	0,00	0,00	0,00	0,00	0,00	0,00

# Ekonomické ukazovatele

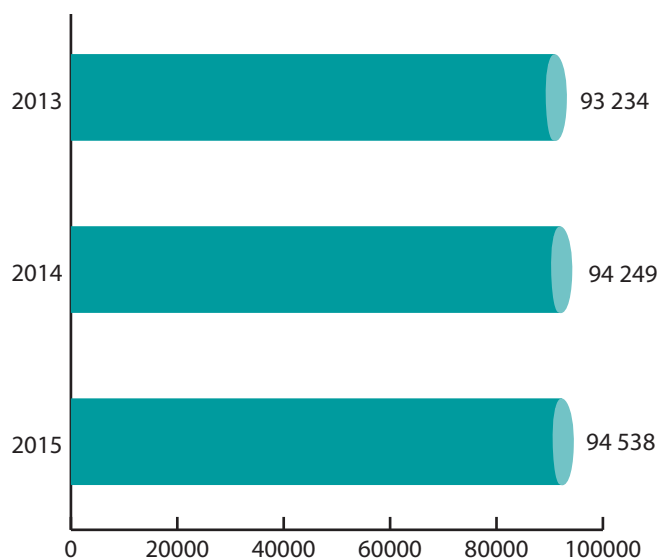


# ĚKONOMICKÉ VÝSLEDKY

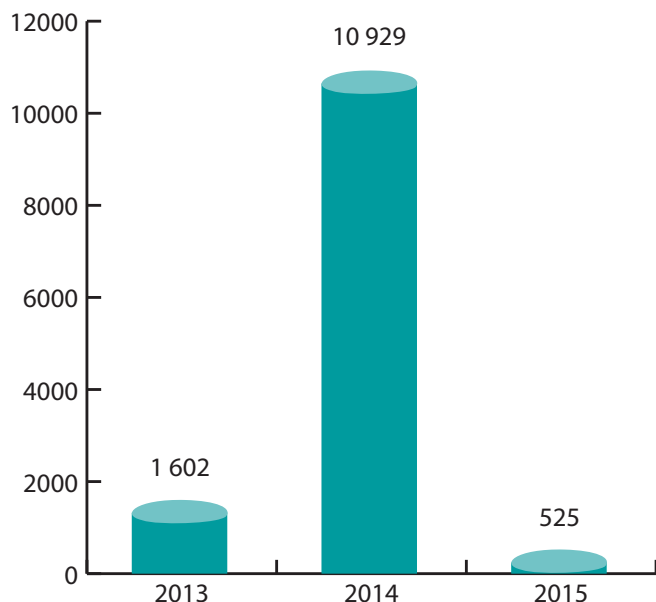
UKAZOVATEL'	Merná jednotka	2013	2014	2015
TRŽBY ZA PITNÚ VODU	TIS. €	44 471	43 808	44 213
TRŽBY ZA VODU ODVEDENÚ	TIS. €	37 476	36 871	37 051



Výnosy v tis. EUR



Náklady v tis. EUR



### Výsledok hospodárenia bežného obdobia v tis. EUR

Za rok 2015 spoločnosť dosiahla výnosy z realizácie vo výške 95 063 124 €. V porovnaní s rokom 2014 boli výnosy nižšie o 10 115 416 €, t. j. o 9,6 %, a to predovšetkým poklesom finančných výnosov, ktoré boli oproti predchádzajúcemu roku nižšie o 10 545 671 €. Tento pokles súvisí s výnosmi v dôsledku znižovania základného imania v roku 2014, ktoré v roku 2015 naša spoločnosť nerealizovala. V ostatných výnosoch bolo zúčtované aj nižšie rozpustenie odpisov z dotácií EÚ a ŠR SR o 616 802 € a tržby z predaja dlhodobého hmotného majetku, dlhodobého nehmotného majetku a materiálu boli nižšie o 146 024.

Tržby za vodu pitnú a vodu odvedenú medziročne vzrástli o 585 110 €, t. j. o 0,7 % a oproti minulému roku boli vyššie i tržby za vodovodné, kanalizačné prípojky a šachty o 171 119 €, tržby za hmotné výkony ostatné o 49 992 €, tržby z predaja služieb o 208 493 € a aktivovanie investičných akcií vykonávaných vlastnými zamestnancami bolo vyššie o 278 853 €.

Tržby za vodu pitnú v roku 2015 predstavovali 44 213 147 €, čo je v porovnaní s predchádzajúcim rokom zvýšenie o 404 757 €, t. j. o 0,9 % a tvoria 46,5 % výnosov z realizácie. Tržby za vodu odvedenú boli dosiahnuté za rok 2015 vo výške 37 051 376 € a oproti roku 2014 vzrástli o 180 353 €, t. j. o 0,5 % a na výnosoch z realizácie sa podieľajú 39,0 %-tami. Výšku tržieb a teda aj výnosov z realizácie v roku 2015 ovplyvnil nárast odbytu vody pitnej, kde došlo k medziročnému nárastu odbytu o 0,9 %, t. j. o 303 tis. m<sup>3</sup> a u vody odvedenej bol zaznamenaný medziročný nárast odbytu o 0,8 %, t. j. o 343 tis. m<sup>3</sup>.

Náklady na realizované výnosy za rok 2015 boli vo výške 93 995 213 €, vrátane dane z príjmu splatnej a odloženej predstavovali 94 538 253 €.

Spotreba materiálu bola za rok 2015 vo výške 8 242 803 €. V porovnaní s rovnakým obdobím minulého roka spotreba materiálu vzrástla o 1,1 % a to i v súvislosti s realizáciou nového projektu „Napojme sa“, zameraného na zvyšovanie napojenosti na verejný vodovod a verejnú kanalizáciu.

Spotreba energií poklesla oproti roku 2014 o 1,5 %.

Medziročne poklesli náklady na opravy a udržiavanie majetku dodávateľským spôsobom o 13,8 %.

V nákladoch na služby vo výške 10 529 669 € boli zahrnuté náklady na dodávky výpočtových prác, náklady na vecné bremená, poplatky za zneškodňovanie odpadov, stráženie objektov, poštové a distribučné služby (poplatky SIPO, tlač a distribúcia faktúr, úverovanie poštovného), nájomné za najatý hmotný majetok a pozemky, poplatky za telekomunikačné siete, náklady na asfaltovanie a vytýčenie sietí, výdaje na zvyšovanie odborností zamestnancov, náklady na spracovanie projektovej dokumentácie, geometrických plánov a porealizačné zameranie, náklady na preskúšanie, iné služby – daňový výdaj a náklady za právne úkony.



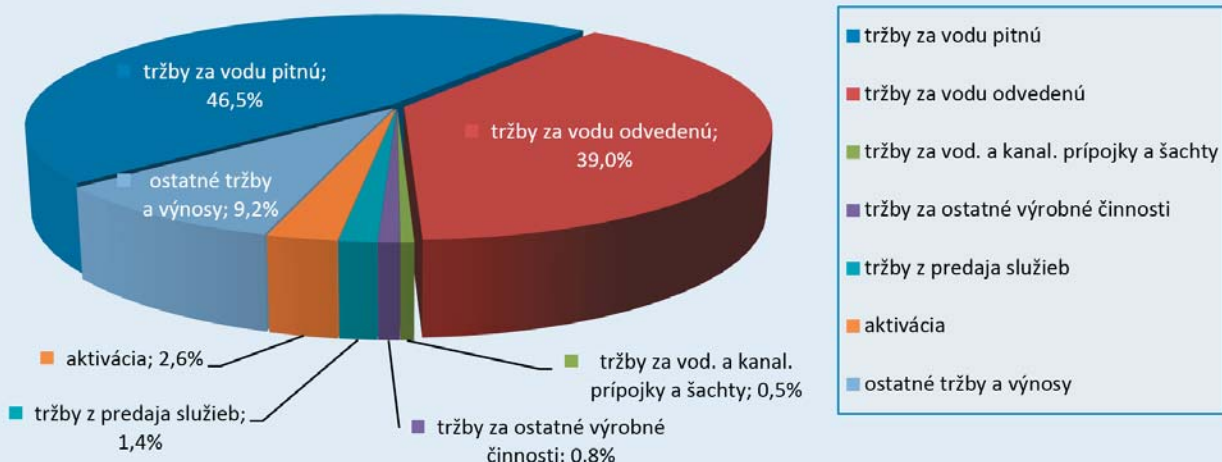
Osobné náklady za rok 2015 boli vo výške 32 385 152 €.

Odpisy dlhodobého hmotného a nehmotného majetku vrátane tvorby a zúčtovania opravných položiek k dlhodobému hmotnému majetku akciovej spoločnosti boli za rok 2015 vo výške 25 277 562 € a oproti roku 2014 boli nižšie o 1,9 %. Z celkových nákladov odpisy predstavujú 26,7 %.

Spoločnosť plánovala na rok 2015 výsledok hospodárenia pred zdanením – stratu vo výške 400 000 €; skutočnosť bol zisk vo výške 1 067 911 €, vrátane dane z príjmu splatnej a odloženej zisk vo výške 524 871 €.

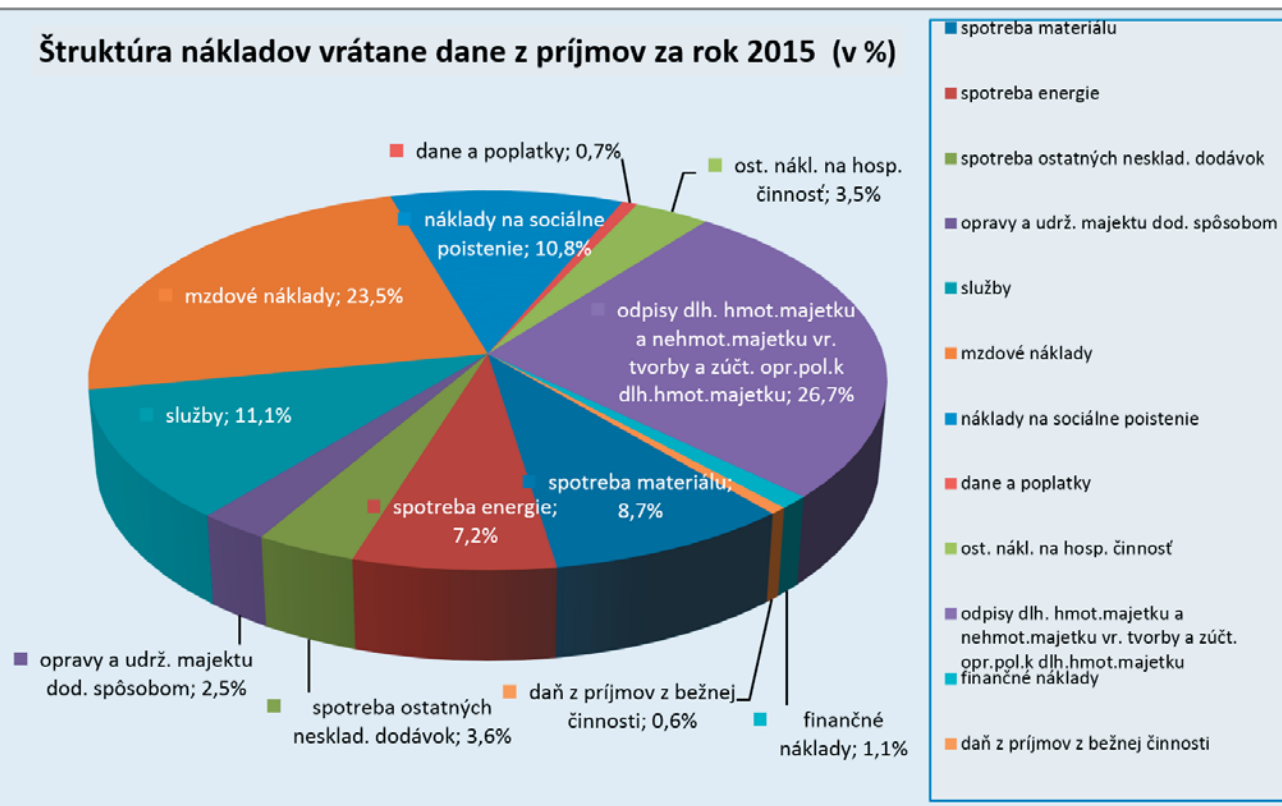
V roku 2015 neboli spoločnosťou vynaložené prostriedky v oblasti výskumu a vývoja.

### Štruktúra výnosov za rok 2015 (v %)



### Štruktúra výnosov za rok 2015 (v %)

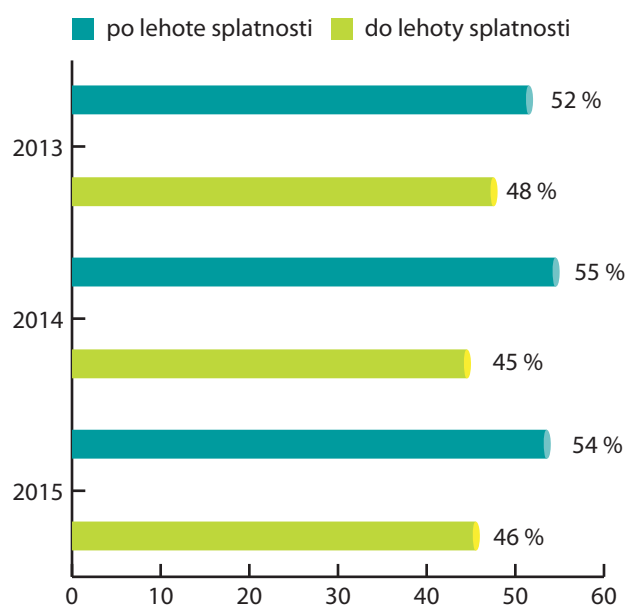
### Štruktúra nákladov vrátane dane z príjmov za rok 2015 (v %)



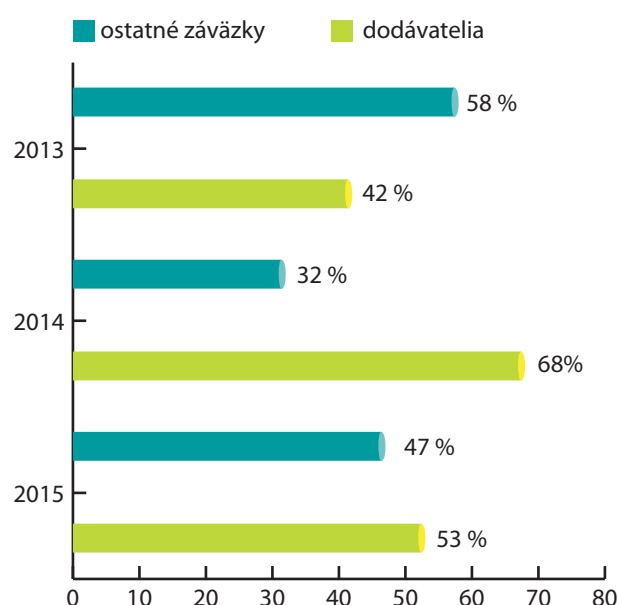
### Štruktúra nákladov vrátane dane z príjmov za rok 2015 (v %)

# KAPITÁLOVÁ A MAJETKOVÁ ŠTRUKTÚRA

UKAZOVATEĽ	Merná jednotka	2013	2014	2015
KRÁTKODOBÝ MAJETOK	€	22 382 034	22 204 326	22 892 109
DLHODOBÝ MAJETOK	€	513 176 458	526 373 381	588 740 840
ZÁVÄZKY	€	265 162 157	278 108 323	340 864 398
VLASTNÉ IMANIE	€	270 396 335	270 469 384	270 768 551



Štruktúra pohľadávok z obchodného styku v %



Štruktúra záväzkov z obchodného styku v %

Najväčší podiel na majetku spoločnosti má dlhodobý majetok, ktorý v roku 2015 tvoril 96,26 % majetku vo výške 588 740 840 €. V dlhodobom majetku najvýznamnejšou položkou boli nehnuteľnosti, stroje a zariadenia vo výške 585 534 528 € a nehmotný majetok vo výške 1 674 465 €.

Krátkodobý majetok spoločnosti bol za rok 2015 vykázaný vo výške 22 892 109 € a jeho najvýznamnejšou položkou boli obchodné a iné pohľadávky vo výške 14 331 571 € a peniaze a peňažné ekvivalenty vo výške 5 307 607 €.

Najväčšiu zložku kapitálu spoločnosti predstavuje základné imanie, ktoré tvorí 37,96 % pasív. Vlastné imanie spoločnosti k 31. 12. 2015 bolo vo výške 270 768 551 €. Podiel financovania vlastným kapitálom je vo výške 44,27 %.

Závazky spoločnosti boli v roku 2015 vo výške 340 864 398 €. Z toho dlhodobé záväzky predstavovali sumu 40 556 476 € a krátkodobé záväzky boli vo výške 300 307 922 €.

## Vývoj záväzkov v €

UKAZOVATEĽ	k 31. 12. 2014	k 31. 12. 2015
<b>ZÁVÄZKY</b>	<b>278 108 323</b>	<b>340 864 398</b>
<b>DLHODOBÉ ZÁVÄZKY</b>	<b>29 000 796</b>	<b>40 556 476</b>
- Dlhodobé úvery a pôžičky	18 449 217	29 915 949
- Dlhodobé rezervy	3 251 664	3 588 675
- Odložená daň	5 580 412	5 436 988
- Ostatné dlhodobé záväzky	1 719 503	1 614 864
<b>KRÁTKODOBÉ ZÁVÄZKY</b>	<b>249 107 527</b>	<b>300 307 922</b>
- Záväzky z obchodného styku	27 082 681	16 943 520
- Krátkodobé úvery a pôžičky	17 632 481	13 035 791
- Krátkodobá časť dlhodobých úverov a pôžičiek	7 720 199	19 755 551
- Krátkodobé rezervy	3 079 913	893 181
- Výdavky a výnosy budúcich období	189 638 306	245 640 088
- Ostatné krátkodobé záväzky	3 953 947	4 039 791

## Základné finančné ukazovatele

UKAZOVATEĽ	rok 2014	rok 2015	Poznámky
RENTABILITA VÝNOSOV	0,46 %	1,12 %	pozitívny vývoj
RENTABILITA TRŽIEB	0,51 %	1,26 %	pozitívny vývoj
RENTABILITA MIEZD	2,02 %	4,82 %	pozitívny vývoj
ÚROKOVÉ KRYTIE	144,33 %	220,49 %	pozitívny vývoj

**Poznámka:** Ukazovatele rentability sú počítané zo zisku pred zdanením a za rok 2014 bez výnosov z vlastných akcií.

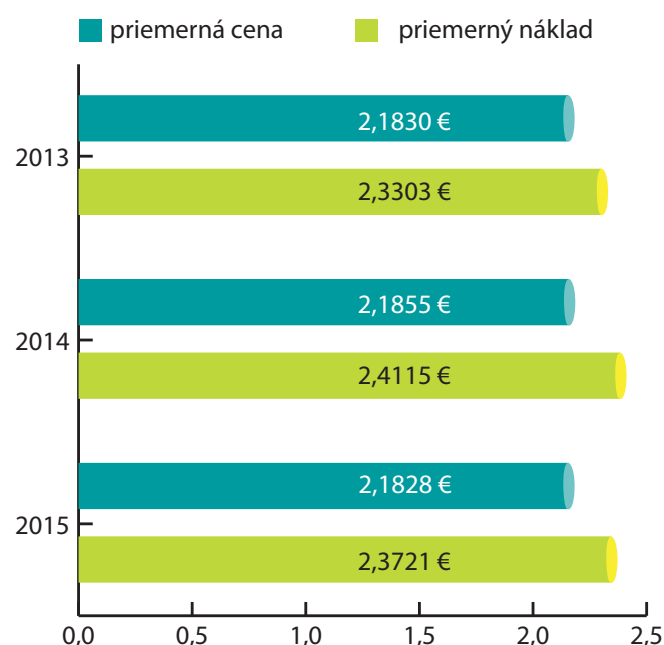
# CENOVÁ POLITIKA

V roku 2015 bola platná cena, ktorú v zmysle Vyhlášky Úradu pre reguláciu sieťových odvetví č. 195/2013 Z. z. z 20. júna 2013 (Vyhláška ÚRSO), ktorou sa ustanovuje cenová regulácia výroby, distribúcie a dodávky pitnej vody verejným vodovodom a odvádzania a čistenia odpadovej vody verejnou kanalizáciou, spoločnosť predložila ÚRSO v septembri 2013 ako návrh cien pre vodu pitnú a vodu odvedenú na rok 2014.

Cena vody pitnej a vody odvedenej pre odberateľov a pre obecné vodárenské spoločnosti bola schválená rozhodnutím ÚRSO č. 0084/2014/V zo dňa 20. 11. 2013 nasledovne:

- maximálna cena za výrobu a dodávku pitnej vody verejným vodovodom 1,3100 €/m<sup>3</sup>
- maximálna cena za výrobu a distribúciu pitnej vody verejným vodovodom 0,7916 €/m<sup>3</sup>
- maximálna cena za odvádzanie a čistenie odpadovej vody verejnou kanalizáciou 0,9000 €/m<sup>3</sup>.

Podľa § 44 ods. 1 tretej vety zákona č. 250/2012 Z. z. o regulácii v sieťových odvetviach cenové rozhodnutie na rok 2014 platí aj na roky 2015 a 2016.



Vývoj priemernej ceny a nákladu  
v € na 1 m<sup>3</sup> vody pitnej a odvedenej

Cena vody pitnej a vody odvedenej pre odberateľov v rokoch 2013-2015 schválená rozhodnutím Úradu pre reguláciu sieťových odvetví v €/m <sup>3</sup>						
UKAZOVATEĽ	rok 2013		rok 2014		rok 2015	
	bez DPH	vr. DPH (20%)	bez DPH	vr. DPH (20%)	bez DPH	vr. DPH (20%)
VODA PITNÁ	1,3100	1,5720	1,3100	1,5720	1,3100	1,5720
VODA ODVEDENÁ	0,9000	1,0800	0,9000	1,0800	0,9000	1,0800
SPOLU	2,2100	2,6520	2,2100	2,6520	2,2100	2,6520

# ZÁKAZNÍCKA ORIENTÁCIA



## Zákaznícke centrá VVS, a.s.

Sme zákaznícky orientovanou spoločnosťou, a preto sa neustále zameriavame na zvyšovanie úrovne poskytovaných služieb našim zákazníkom. V roku 2015 mali naši klienti každodenne k dispozícii na riešenie akýchkoľvek problémov 12 zákazníckych centier a call centrum. Na týchto kontaktných miestach naši odborne fundovaní pracovníci poskytujú všetky informácie o ponúkaných produktoch a službách spoločnosti, poradia pri problémoch s fakturáciou, odpočtom, prijímajú objednávky, žiadosti o pripojenie na verejný vodovod, verejnú kanalizáciu, riešia reklamácie. Našou snahou v tejto oblasti je zefektívniť a zjednodušiť prístup k našim produktom a službám, a preto je možné mnohé požiadavky realizovať telefonicky prostredníctvom call centra.

Záujem o využívanie elektronického prístupu k svojim obchodným údajom prostredníctvom internetu v roku 2015 prejavilo 936 zákazníkov, oproti roku 2014 je to nárast o 88,0 % a elektronicky si nechalo zasielať dokumenty 1 305 obchodných partnerov, čo znamená, že v porovnaní s predchádzajúcim rokom táto služba vzrástla o 29,1 %. S cieľom zvýšiť komfort klientov a prispieť k ochrane životného prostredia spoločnosť poskytuje novú službu elektronického zasielania faktúr prostredníctvom Zelenej pošty, umožňujúcej zákazníkovi cez web stránku vytvoriť si svoje konto na prijímanie a spravovanie elektronických faktúr na jednom mieste, ktorú v roku 2015 využilo 540 obchodných partnerov.

V roku 2015 v rámci nového projektu „Napojme sa“ sme ponúkli možnosť realizácie kanalizačných a vodovodných prípojk 3 555 obyvateľom vybraných obcí, ktorí prejavili záujem o pripojenie sa na verejný vodovod alebo kanalizáciu a využívanie výhod bezproblémovej dodávky kvalitnej pitnej vody a odvádzania odpadových vôd, bez riešenia problémov s čistením a vývozom domových žump a septikov.

Spoločnosť sa v roku 2015 zapojila i do informačnej mediálnej kampane „Pripojme sa“, ktorú vyhlásila Asociácia vodárenských spoločností, a ktorá súvisela s pripojením producentov na verejnú kanalizáciu. V rámci tejto aktivity sme prijímali žiadosti o pripojenie na verejnú kanalizáciu. Cieľom tejto kampane bola výzva verejnosti k ochrane vodných zdrojov a životného prostredia, ale i ku zodpovednosti obyvateľstva v súvislosti s dodržiavaním legislatívy týkajúcej sa odvádzania odpadových vôd.

Pokračovali sme v projekte s názvom „Čisté obce“, ktorý je zameraný na vývoz odpadových vôd z domových žump a má u našich odberateľov pozitívny ohlas. V roku 2015 sme zaznamenali zvýšený záujem o túto službu. Počet vývozov medziročne stúpol o 7,9 % a množstvo vyčistených odpadových vôd v rámci tohto projektu vzrástlo v porovnaní s predchádzajúcim rokom o 7,5 %.



# PROJEKT ČISTÉ OBCE

## CIEĽ: OCHRANA ŽIVOTNÉHO PROSTREDIA

UKAZOVATEĽ	Merná jednotka	2013	2014	2015
POČET VÝVOZOV	KS	17 117	16 503	17 809
MNOŽSTVO ČISTENÝCH ODPADOVÝCH VÔD	M <sup>3</sup>	179 977	164 962	177 284



Projekt Čisté obce - vývoz obsahu žúmp

Prinášame Vám to najcennejšie...

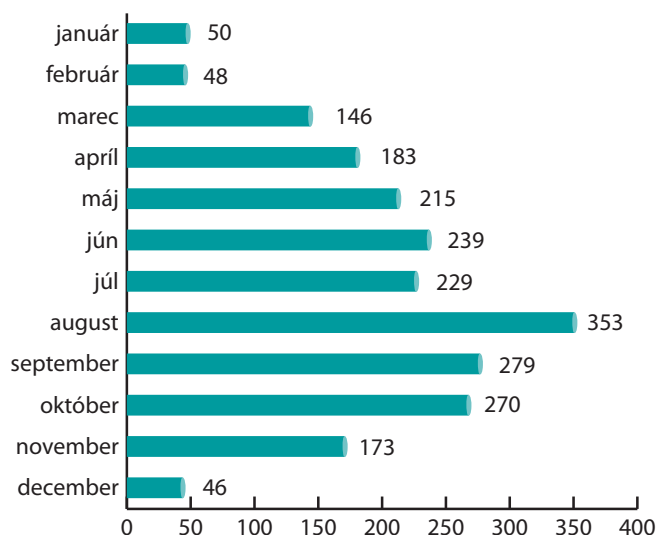
Plagát k projektu Čisté obce

Za účelom zvýšenia napojenosti pokračoval i projekt „Prípojka za 1 EUR“. V rámci uvedeného projektu poskytujeme zákazníkom vodovodnú, resp. kanalizačnú šachtu, realizáciu prípojky a službu súvisiacu s diaľkovým odpočtom stavu meradla. V roku 2015 projekt „Prípojka za 1 EUR“ využilo 2 231 odberateľov, čo predstavuje 19,8 % z celkového počtu prijatých zákazníckych požiadaviek na zrealizovanie všetkých vodovodných a kanalizačných prípojek. Z toho o pripojenie na verejný vodovod v rámci tohto projektu prejavilo záujem 1 862 odberateľov a 369 bolo žiadostí o pripojenie na verejnú kanalizáciu.

# PROJEKT PRÍPOJKA ZA 1 EUR

## CIEĽ: ZVÝŠENIE NAPOJENOSTI

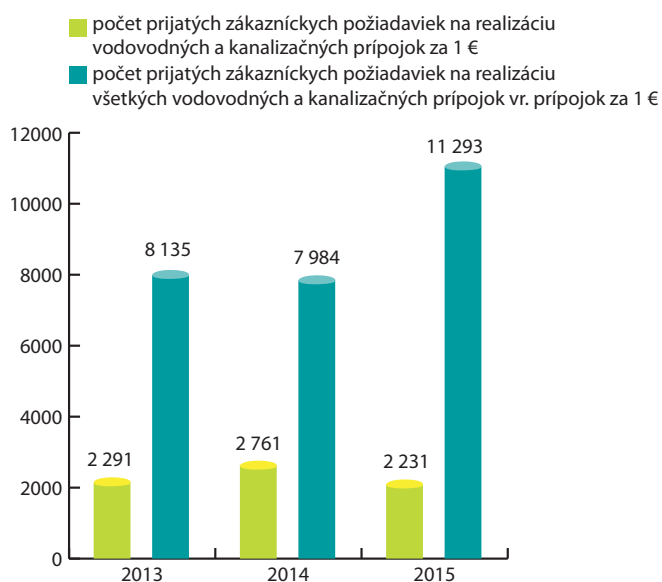
## NA VEREJNÝ VODOVOD, VEREJNÚ KANALIZÁCIU



Počet odberateľov projektu Prípojka za 1 EUR v roku 2015

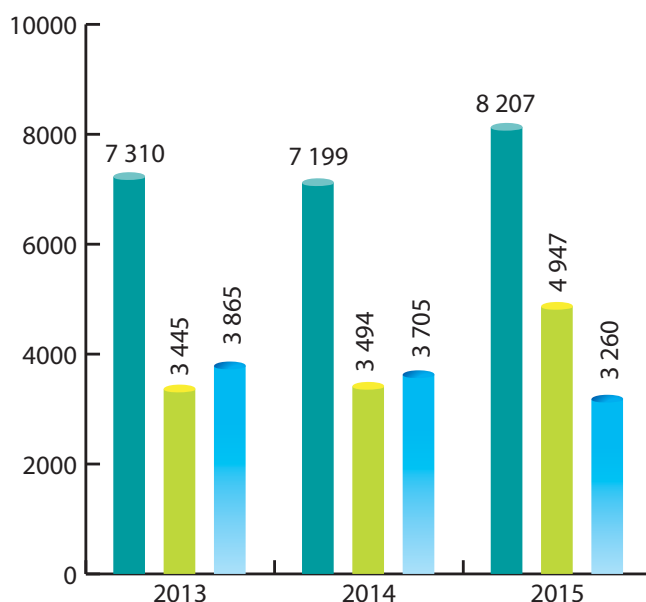


Plagát k projektu Prípojka za 1 EUR v roku 2015



Počet prijatých zákaznických požiadaviek na realizáciu vodovodných a kanalizačných prípojk vr. prípojok za 1 €

- Počet skutočne zrealizovaných vodovodných a kanalizačných prípojk spolu
- Počet skutočne zrealizovaných vodovodných prípojk
- Počet skutočne zrealizovaných kanalizačných prípojk



Počet skutočne zrealizovaných vodovodných a kanalizačných prípojk

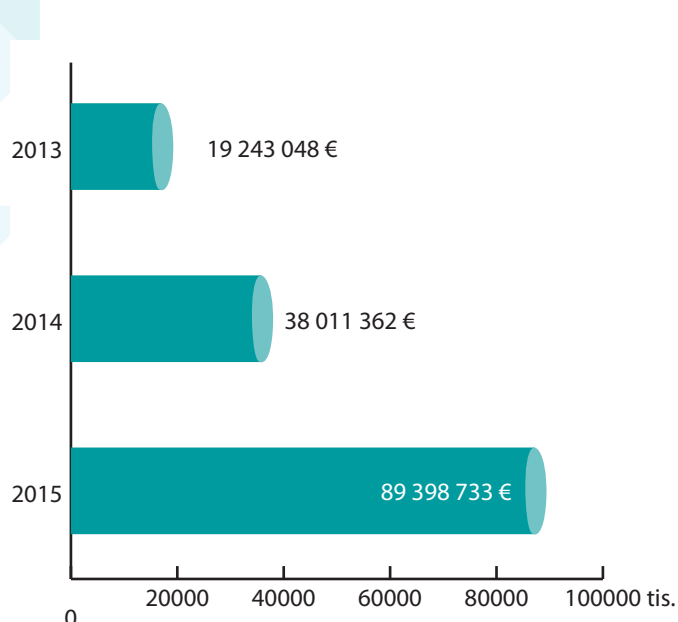
Každý rok v rámci Svetového dňa vody, ktorým je 22. marec a cieľom ktorého je zvýraznenie dôležitosti a mimoriadneho významu vody pre ľudstvo a život, naša spoločnosť organizuje rôzne aktivity. Aj v roku 2015 sme pre širokú verejnosť v rámci týchto aktivít pripravili „Deň otvorených dverí“ na našich čistiarnach odpadových vôd a úpravniach vôd, v chemických laboratóriách a v Environmentálnom vodárenskom vzdelávacom zariadení, ktoré je zriadené v Michalovciach. Možnosť vidieť a spoznať

proces výroby pitnej vody a čistenia odpadových vôd využilo na našich 27 objektoch 2 377 záujemcov. K Svetovému dňu vody naša spoločnosť vyhlásila aj výtvarnú súťaž pre deti základných škôl pod názvom „Modrý svet“. Najväčší úspech každoročne zaznamenáva bezplatná analýza vody z domových studní v ukazovateli dusičnany. Túto aktivitu z roka na rok využíva stále viac zákazníkov a naša spoločnosť ňou chce verejnosť upozorniť na zdravotnú škodlivosť pitia nekvalitnej vody z domových studní.

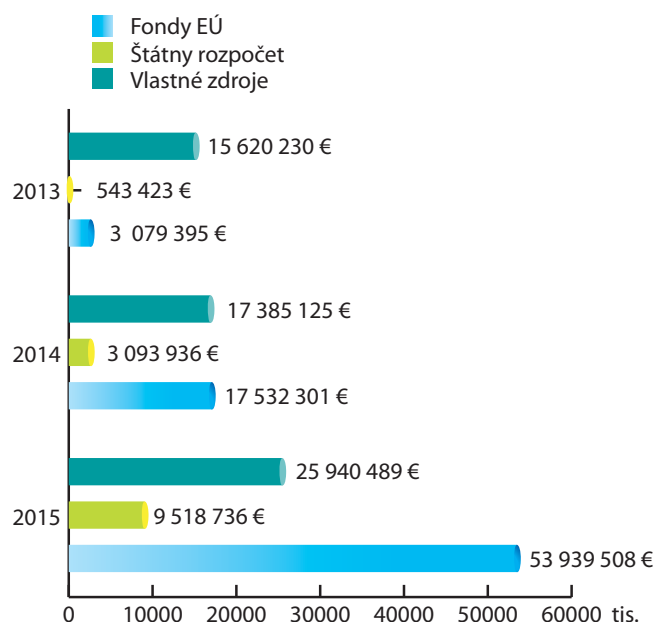
## VÝSLEDKY ANALÝZ VODY Z DOMOVÝCH STUDNÍ V UKAZOVATELI DUSIČNANY, VYKONÁVANÝCH ZO VZORIEK ZÁKAZNÍKOV PRI PRÍLEŽITOSTI SVETOVÉHO DŇA VODY V ROKU 2015

ZÁVOD	Celkový počet vzoriek	Počet vyhovujúcich vzoriek	Počet nevyhovujúcich vzoriek	Percento závadnosti	Počet vzoriek nad limit v uvedenom rozsahu v mg/l		
					50 - 100	100 - 250	250 - 500
Limit dusičnanov v zmysle NV SR č. 354/2006 Z.z. v znení NV SR č. 496/2010 Z.z. je 50 mg/l							
Bardejov	179	163	16	8,94%	14	2	0
Humenné	148	136	12	8,11%	10	2	0
Košice	550	346	204	37,09%	117	81	6
Michalovce	130	84	46	35,38%	19	24	3
Prešov	563	393	170	30,19%	128	38	4
Rožňava	279	276	3	1,08%	3	0	0
Svidník	113	87	26	23,01%	18	6	2
Trebišov	226	81	145	64,16%	61	58	26
Vranov n/T	140	71	69	49,29%	34	31	4
HS VSS-K	53	42	11	20,75%	6	5	0
SPOLU	2 381	1 679	702	29,48%	410	247	45

# INVESTÍCIE A OPRAVA MAJETKU



Vývoj investičnej činnosti



Štruktúra investícií

Za rok 2015 boli zrealizované investičné práce v celkovom objeme 89 398 733 €. Prioritou v investičnej činnosti boli investičné projekty spolufinancované z fondov Európskej únie, na ktorých sa zrealizovali práce v nasledovnom objeme:

- Projekt **„Zásobovanie pitnou vodou a odkanalizovanie obcí v mikroregióně Bodva“** – preinvestované prostriedky v roku 2015 boli vo výške 41 829 042 €. Prijaté dotácie v roku 2015 na projekt z európskych fondov boli vo výške 28 511 092 € a zo štátneho rozpočtu SR vo výške 5 031 369 €.

- Projekt **„Bardejov – dobudovanie stokových sietí“** – preinvestované prostriedky v roku 2015 boli vo výške 1 579 465 €. Prijaté dotácie v roku 2015 na projekt z európskych fondov boli vo výške 1 072 470 € a zo štátneho rozpočtu SR vo výške 189 259 €.

- Projekt **„Snina ČOV – zvýšenie kapacity“** – preinvestované prostriedky v roku 2015 boli vo výške 4 249 207 €. Prijaté dotácie v roku 2015 na projekt z európskych fondov boli vo výške 3 833 552 € a zo štátneho rozpočtu SR vo výške 676 509 €.

- Projekt **„Valalíky, Geča – vodovod a kanalizácia“** – preinvestované prostriedky v roku 2015 boli vo výške 6 944 337 €. Prijaté dotácie v roku 2015 na projekt z európskych fondov boli vo výške 2 937 691 € a zo štátneho rozpočtu SR vo výške 518 416 €.

- Projekt **„Krásnovce – Šamudovce – kanalizácia“** – preinvestované prostriedky v roku 2015 boli vo výške 1 238 913 €. Prijaté dotácie v roku 2015 na projekt z európskych fondov boli vo výške 637 964 € a zo štátneho rozpočtu SR vo výške 112 582 €.

- Projekt **„Revúca – Revúčka – splašková kanalizácia“** – preinvestované prostriedky v roku 2015 boli vo výške 2 638 929 €. Prijaté dotácie

v roku 2015 na projekt z európskych fondov boli vo výške 1 666 025 € a zo štátneho rozpočtu SR vo výške 294 004 €.

- Projekt **„Stropkov, Krušinec, Tisinec – kanalizácia a intenzifikácia ČOV“** – preinvestované prostriedky v roku 2015 boli vo výške 11 074 420 €. Prijaté dotácie v roku 2015 na projekt z európskych fondov boli vo výške 10 005 117 € a zo štátneho rozpočtu SR vo výške 1 765 609 €.

- Projekt **„Trebíšov – odkanalizovanie ulíc a rozšírenie kapacity ČOV“** – preinvestované prostriedky v roku 2015 boli vo výške 4 720 094 €. Prijaté dotácie v roku 2015 na projekt z európskych fondov boli vo výške 5 023 885 € a zo štátneho rozpočtu SR vo výške 886 568 €.

V roku 2015 sa realizovalo 8 projektov spolufinancovaných z fondov Európskej únie, ktoré boli schválené Ministerstvom životného prostredia SR v celkovom rozpočtovom náklade 104 116 632 €, a to:

## Ukončené projekty v roku 2015

- „Trebíšov – odkanalizovanie ulíc a rozšírenie kapacity ČOV“  
- celkový investičný náklad 10 573 835 €
- „Krásnovce, Šamudovce – kanalizácia“  
- celkový investičný náklad 4 096 667 €
- „Dobudovanie stokových sietí v aglomerácii Bardejov“  
- celkový investičný náklad 2 419 579 €

## Projekty v realizácii k 31. 12. 2015

- „Stropkov – Krušinec – Tisinec – rozšírenie kanalizácie a intenzifikácia ČOV“ - rozpočtový náklad 15 653 806 €
- „Valalíky, Geča – kanalizácia“ - rozpočtový náklad 10 139 315 €
- „Snina ČOV – zvýšenie kapacity“ - rozpočtový náklad 7 797 932 €

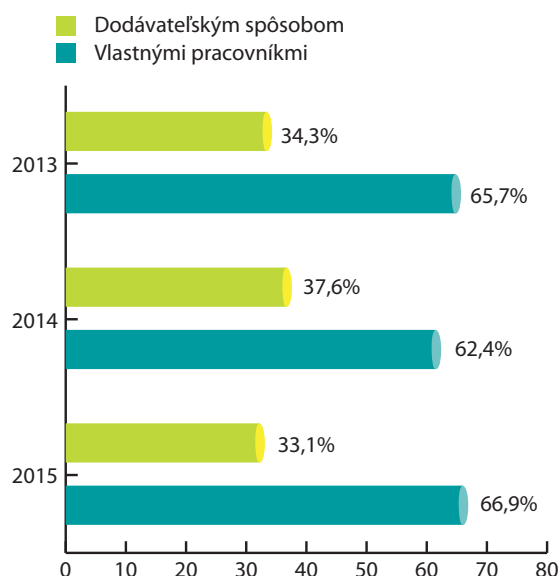
- „Zásobovanie pitnou vodou a odkanalizovanie obcí v mikroregióne Bodva“ - rozpočtový náklad 51 021 001 €
- „Mesto Revúca – mestská časť Revúčka, splašková kanalizácia“ - rozpočtový náklad 2 414 497 €

Okrem vyššie uvedených investičných akcií spolufinancovaných z fondov Európskej únie sme realizovali v roku 2015 investičnú výstavbu na vodohospodárskych stavbách financovaných výlučne z vlastných zdrojov vo výške 7 343 836 €. Z uvedeného objemu investičné práce vo výške 1 826 298 € boli realizované vlastnými zamestnancami a investície vo výške 5 517 538 € boli zabezpečené dodávateľským spôsobom.

#### Medzi najvýznamnejšie stavby realizované v roku 2015 patria:

- Bardejov – VDJ Vinbarg, preložka zásobného potrubia
- Bardejov – ul. Homolkova – prepojenie vodovodu – 2. etapa
- Humenné – Ptičie – kanalizácia
- Košice – Vodárenská – MTZ a garáže
- Košice – Vodárenská – MTZ a laboratória
- Košice – Poproč – výtlačné potrubie z Jasova
- Košice – Kokšov-Bakša – opatrenia na odpojenie externého zdroja tepla
- Košice – Zlatá Idka – rekonštrukcia vodovodu – 3. etapa
- Košice – Krásna – IBV Záhumnie – vodovod
- Košice – ul. Vodárenská – prekládka potrubia DN 500
- Michalovce – Močarany – kalové polia – úprava plochy
- Michalovce – ul. Topolianska, Letná, Jarná – rekonštrukcia vodovodu
- Michalovce – Veľké a Blatné Revišťa – vodovod
- Prešov – Kendice ČOV – rekonštrukcia VN prípojky
- Prešov – Sekčov, ul. Višňová – rekonštrukcia vodovodu
- Rožňava – Licince – rozšírenie vodovodu
- Rožňava – ul. Šípková, Páterova – rekonštrukcia vodovodu
- Rožňava – Jelšava, Mníšanská – rozšírenie kanalizácie
- Svidník – Bžany – Valkov – kontajnerová ČOV a výtlač
- Svidník – ČOV Svidník – meranie a regulácia a automatizovaný systém riadenia technologických procesov
- Svidník – Ladomírova – kanalizácia – 2. časť
- Trebišov – Tušická Nová Ves – Horovce – kanalizácia a ČOV – dobudovanie kanalizácie
- Trebišov – Viničky – Kráľovský Chlmec – intenzifikácia zásobného potrubia
- Trebišov – Rekonštrukcia výtlačku z ÚV Parchovany do VDJ Habeš
- Trebišov – Boťany – Kráľovský Chlmec – rekonštrukcia výtlačného potrubia – 2. etapa
- Vranov nad Topľou – Čemerné – rekonštrukcia vodovodu

Za účelom zabezpečenia opráv, údržby, prevádzkyschopnosti a bezpečnosti vodohospodárskych objektov a zariadení sme v roku 2015 vynaložili náklady vo výške 7 199 549 €, z toho vlastnými zamestnancami sa realizovali práce vo výške 4 814 738 €.



#### Štruktúra opráv v %

#### Medzi najvýznamnejšie opravy v roku 2015 patria:

- Košice – Oprava čerpacej stanice Drienovec – stavebné opravy
- Košice – Oprava vodojemu Furča III. a čerpacej stanice Furča II.
- Košice – Oprava budovy šnekovne ČOV Košice
- Košice – Oprava MVE a zariadenia na výrobu bioplynovej energie
- Prešov – Oprava budovy hlavný prameň Vyšný Slavkov
- Prešov – Oprava NN vypínačov ÚV Brezovica
- Svidník – Oprava rozvodnej siete vodovod Stropkov
- Svidník – Oprava rozvodného potrubia vodovod Svidník

# PERSONÁLNE OTÁZKY

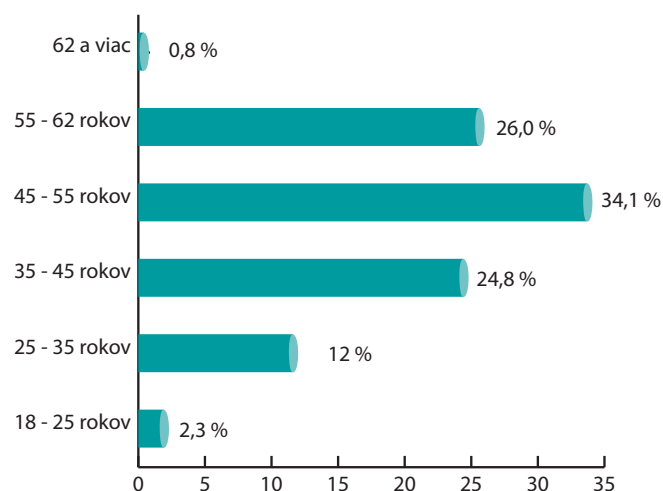
Priemerný evidenčný počet zamestnancov prepočítaný na plne zamestnaných v roku 2015 predstavoval 2 045 zamestnancov, čo je oproti roku 2014 zníženie o 14 osôb. V roku 2015 bolo evidovaných 708 zamestnancov v kategórii technicko-hospodársky pracovník a 1 337 zamestnancov v kategórii robotníckych profesií. Priemerná mzda v spoločnosti za rok 2015 predstavovala 901,95 € a v porovnaní s rokom 2014 vzrástla o 4,7 %.

V oblasti sociálnej a mzdovej politiky získavajú zamestnanci rôzne výhody. V rámci sociálneho programu spoločnosť svojim zamestnancom poskytuje odmeny pri životných jubileách, príspevky na doplnkové dôchodkové poistenie, stravovanie, príspevky na kultúrne podujatia. Aj

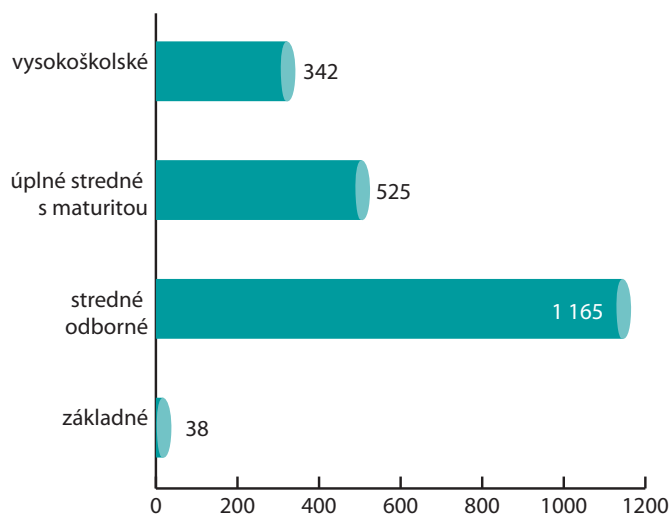
tento rok sa zamestnanci zúčastnili firemných športových hier a firemnej súťaži v zručnosti vodárenských pracovníkov, z ktorej víťazné družstvo postupuje do celoštátnej súťaže.

S cieľom prehĺbenia si svojich vedomostí, resp. zvýšenia - rozšírenia kvalifikácie sa zúčastnilo rôznych kurzov, seminárov, školení a skúšok odbornej spôsobilosti 1 524 zamestnancov spoločnosti, z toho 1 076 robotníkov.

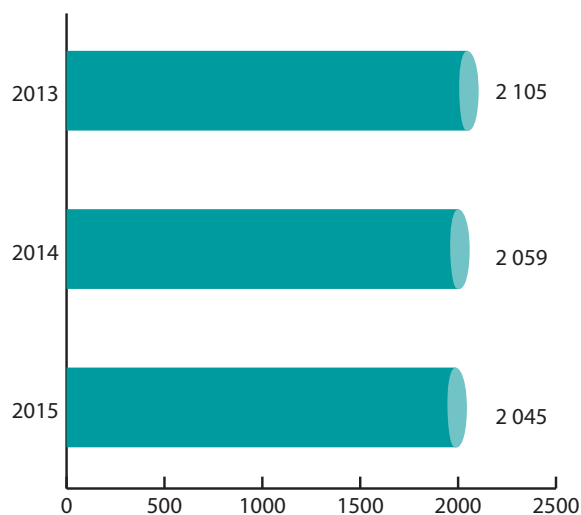
V rámci spoločnosti je v zmysle Zásad realizácie účasti zamestnávateľa a zamestnanca na DDS celkovo uzatvorených 1 661 zamestnaneckých – účastníckych zmlúv.



Štruktúra zamestnancov podľa veku k 31. 12. 2015 v %



Štruktúra zamestnancov podľa vzdelania k 31. 12. 2015 (údaj vo fyzických osobách)



Počet zamestnancov



# INTEGROVANÝ MANAŽÉRSKY SYSTÉM (IMS)



Naša spoločnosť chce byť trvalou zárukou toho, že si plní svoje záväzky voči zákazníkom, životnému prostrediu, v oblasti BOZP a v informačnej bezpečnosti.

Z týchto dôvodov implementovaním ISO noriem 9001, 14001, 27001 a OHSAS 18001 spoločnosť vytvorila Integrovaný manažérsky systém /IMS/, ktorý dokumentuje štruktúru spoločnosti, riadenie procesov, zodpovednosť zamestnancov a postupy pre dodanie kvalitného produktu alebo služby za účelom zvyšovania spokojnosti zákazníkov.

Na všetkých závodoch sa zaviedli zjednotené postupy všetkých činností. Nemôže sa stať, že taký istý problém na dvoch závodoch by riešili rôznym spôsobom, lebo je definovaný len jeden proces riešenia, ktorý je najvhodnejší aj z pohľadu našej firmy aj z pohľadu odberateľa. Ak by sa našiel rozdielny spôsob, je definovaná cesta ako napraviť nesúlad. Každodenným uplatňovaním princípov IMS sa prispieva k neustálemu zlepšovaniu kvality v celom podniku.

Na preverenie funkčnosti integrovaného manažérského systému boli vykonané interné audity s cieľom zistiť zhodu s požiadavkami predmetných noriem.

Z vykonaných interných auditov vyplýva, že zamestnanci na auditovaných útvaroch a závodoch sú oboznámení so základnými dokumentmi IMS. Uvedomujú si vážnosť implementácie a neustáleho zlepšovania IMS v našej spoločnosti. Väčšina negatívnych zistení počas auditov bola odstránená na mieste.

Vyhodnotením stanovených Cieľov a programu IMS určených pre roky 2014 - 2015 vo vedení spoločnosti sa zistilo, že takmer všetky stanovené ciele a programy pre rok 2015 boli splnené. Napríklad marketingová podpora akcie „Napojme sa“, zavedenie vnútorného intranetového portálu, podpora Environmentálneho vzdelávacieho centra v Michalovciach, eliminácia významných environmentálnych aspektov na vodárenských zariadeniach závodov, zavedenie progresívnych technológií na úpravu a dezinfekciu pitnej vody a čistenie odpadových vôd, sprísnenie vstupového režimu do vodárenských objektov, zlepšenie informovanosti zamestnancov s príčinami a zdrojmi registrovaných pracovných úrazov a podobne.

V priebehu roka sa vedenie spoločnosti rozhodlo, že naša spoločnosť vyhodnotí doterajší stav hospodárenia s energiou a pripraví implementáciu normy ISO 50001 o systéme energetického manažérstva, v rámci ktorého sa budú vykonávať aj energetické audity v spoločnosti, za účelom zlepšovania hospodárenia s energiou a v konečnom dôsledku aj výsledku hospodárenia podniku.

# POLITIKA IMS

Vrcholový manažment spoločnosti VVS, a.s. Košice navrhol a implementoval integrovaný manažerský systém (**IMS**), ktorý je v súlade s touto politikou.

Pre ďalší rozvoj spoločnosti, pre trvalé zabezpečenie kvality výkonov a pre možnosť trvalo zlepšovať efektívnosť IMS, sa vedenie spoločnosti rozhodlo prijať základné heslo pre riadenie IMS:

## Zvyšovanie kvality služieb = spokojnosť našich zákazníkov.

**Táto politika umožňuje manažmentu spoločnosti plniť tieto vytýčené ciele:**

V súlade s požiadavkami štandardov kvality trvalo zlepšovať kvalitu poskytovaných služieb – „dodávky pitnej vody a odvádzania a čistenia odpadových vôd“

- Vždy dodržať limitné hodnoty ukazovateľov kvality pitnej vody /odpadovej vody
- Vždy dodržať termíny dodania/odvedenia a dodávku takého množstva vody, alebo odvádzania a čistenia odpadových vôd na jednotku času, ako je to dohodnuté v zmluve o dodávke /odvedenia a čistenia vody / odpadovej vody
- Vždy dodržať také hodnoty pretlaku vody, aké sú dohodnuté v zmluve o dodávke vody
- Preukázanie plnenia štandardov kvality riešiť vždy transparentne a za podmienok uzatvorených v zmluve alebo podľa platnej vyhlášky URSO

V súlade s požiadavkami zákonov a noriem trvalo zlepšovať zabezpečenie preventívnej starostlivosti o BOZP, tak aby smerovala k nulovej úrazovosti.

V súlade s požiadavkami zákonov a noriem trvalo zlepšovať zabezpečenie preventívnej starostlivosti o životné prostredie tak, aby všetky vplyvy našej spoločnosti na ŽP smerovali k nule.

V súlade s požiadavkami zákonov a noriem trvalo zlepšovať zabezpečenie sociálnej politiky spoločnosti VVS, a.s.

V súlade s cieľmi a politikou VVS, a.s. trvalo zlepšovať zabezpečenie všetkých foriem komunikácie s externým prostredím.



# PODNIKATEĽSKÉ ZÁMERY NA ROK 2016

Hlavné ciele Východoslovenskej vodárenskej spoločnosti, a.s. sa v roku 2016 odvíjajú od strategických zámerov definovaných vo víziách a cieľoch spoločnosti. Dobudovanie vodovodnej a kanalizačnej siete a zvýšenie pripojenosti obyvateľov východného Slovenska je hlavnou prioritou. V tejto oblasti máme pripravených 5 projektov, na ktoré nám bol v roku 2015 schválený nenávratný finančný príspevok z kohéznych fondov Európskej únie. Sú to projekty:

- Streda nad Bodrogom - kanalizácia a čistiareň odpadových vôd
- Trhovište, Bánovce nad Ondavou – kanalizácia a čistiareň odpadových vôd
- Čierna nad Tisou – splašková kanalizácia príľahlých obcí a intenzifikácia čistiarny odpadových vôd
- Kráľovský Chlmec – rozšírenie jednotnej a splaškovej kanalizácie a intenzifikácia čistiarny odpadových vôd
- Malcov - Lenártov – kanalizácia a čistiareň odpadových vôd

V roku 2016 plánujeme začiatok stavebných prác na všetkých vyššie uvedených stavbách. Tieto investície prispievajú ku zníženiu environmentálnej záťaže spôsobenej nevhodnou likvidáciou odpadových vôd a ku zvýšeniu kvality infraštruktúry a komfortu obyvateľov v lokalite juhovýchodného Slovenska a v okrese Bardejov.

V roku 2015 sme uviedli do života nový projekt pod názvom „Napojme sa“ s cieľom zvýšiť počet vodovodných a kanalizačných prípojk na prevádzkovej sieti. Dobré výsledky tohto projektu a záujem obyvateľov je pre nás motivujúci, a preto v roku 2016 plánujeme pokračovať v tomto projekte. Plánujeme realizáciu viac ako 1 500 prípojk v obciach Valaliky, Geča, Dobšiná, Bardejovská Nová Ves, Kochanovce, Ľubiša, Rozhanovce, Hrašovík, Sol', Rudlov, Davidov, Drienov, Kendice.

V roku 2015 sme dosiahli dobré ekonomické výsledky, ktoré sú výsledkom redukcie nákladov a zvýšenia tržieb v dôsledku zvýšenia odbytu. V roku 2016 očakávame udržanie tohto trendu a realizáciu opatrení na zníženie nákladov v oblasti spotreby elektrickej energie, chemikálií, spotreby materiálu a stabilizáciu osobných nákladov a odpisov. V roku 2016 nebudeme upravovať ceny vodného a stočného a rast tržieb spoločnosti očakávame hlavne ako dôsledok zvýšenia odbytu z vybudovaných prípojk v rámci projektov Prípojka za 1 euro a Napojme sa.

Registrujeme meniaci sa trend komunikácie zákazníkov s našou spoločnosťou. Našou ambíciou je zjednodušiť spôsob komunikácie a skrátiť dobu vybavenia požiadavky zákazníka na našich zákazníckych centrách. V roku 2016 uvedieme do prevádzky objednávací systém návštevy zákazníckeho centra. Novinkou pre našich zákazníkov bude v roku 2016 služba Mimoriadny odpočet. V rámci tejto služby budeme na základe potreby odberateľa vykonávať kontrolu stavu meradla. Očakávame, že to prinesie pre zákazníkov vyšší komfort poskytovaných služieb a zníženie reklamácií spôsobených nepredvídanými poruchami vodovodnej siete.

Našou snahou je zavádzať efektívnejšie spôsoby práce a motivovať pracovníkov k dlhodobu kvalitným pracovným výsledkom. V roku 2016 neplánujeme výraznejšie organizačné zmeny spoločnosti a veríme, že aj v spolupráci s odborovou organizáciou sa nám v rámci kolektívneho vyjednávania podarí dosiahnuť stabilizáciu osobných nákladov.

Hoci Východoslovenská vodárenská spoločnosť pôsobí lokálne, globálne celoeurópske a celosvetové trendy v oblasti bezpečnosti a strategického významu vody ako nevyhnutnej podmienky života sa nás dotýkajú. Uvedomujeme si našu spoločenskú zodpovednosť a medzi naše strategické priority patrí zabezpečenie kvalitnej, nepretržitej a bezpečnej dodávky pitnej vody, ochrana životného prostredia a zabezpečenie dostatočného množstva kvalitnej pitnej vody pre budúce generácie.



# DCÉRSKE SPOLOČNOSTI

Východoslovenská vodárenská spoločnosť, a. s., Košice, mala v roku 2015 dve dcérske spoločnosti, ktorých bola 100 % vlastníkom:

• **MEASURING, s. r. o.**, so sídlom: Komenského 50, 042 48 Košice

**Hlavný predmet činnosti:**

- overovanie určených meradiel v rozsahu:
- Merače pretečeného množstva vody na studenú vodu DN15 až DN100
- Merače pretečeného množstva vody na teplú vodu DN15 až DN40
- Vodomery na meranie pretečeného objemu čistej studenej alebo teplej vody DN15 až DN100

**Vklad: 5 000 €**

Výsledok hospodárenia za rok 2015 bol zisk po zdanení vo výške 8 506 €.

• **VVS stavby, s. r. o.**, so sídlom: Komenského 50, 042 48 Košice

**Hlavný predmet činnosti:**

- prípravné práce k realizácii stavby
- uskutočňovanie stavieb a ich zmien
- realizácia projektu „Napojme sa“ pre VVS, a. s.

**Vklad: 250 000 €**

Výsledok hospodárenia za rok 2015 bola strata vo výške 10 732 €.

Východoslovenská vodárenská spoločnosť, a. s., Košice nemala v roku 2015 organizačnú zložku v zahraničí.





# ÚČTOVNÁ ZÁVIERKA K 31. DECEMBRU 2015

1. VÝKAZ KOMPLEXNÉHO VÝSLEDKU K 31.12.2015	41
2. VÝKAZ FINANČNEJ SITUÁCIE K 31.12.2015	42
3. VÝKAZ CASH FLOW K 31.12.2015	43
4. VÝKAZ ZMIEN VO VLASTNOM IMANÍ	45
POZNÁMKY K ÚČTOVNEJ ZÁVIERKE	
5. VŠEOBECNÉ INFORMÁCIE, ÚČTOVNÉ ŠTANDARDY, OCEŇOVACIE METÓDY	46
5.1. VŠEOBECNÉ INFORMÁCIE	46
5.2. ÚČTOVNÉ ŠTANDARDY	47
5.3. OCEŇOVACIE METÓDY	47
6. PODROBNÉ INFORMÁCIE K ÚČTOVNEJ ZÁVIERKE	52
6.1. INFORMÁCIE O SEGMENTOCH	52
6.2. OSOBNÉ NÁKLADY	53
6.3. ČISTÝ ZISK /(STRATA) Z OSTATNÝCH ČINNOSTÍ	53
6.4. VÝSLEDOK HOSPODÁRENIA Z FINANČNEJ ČINNOSTI	54
6.5. DANE	54
6.6. POHĽADÁVKY Z OBCHODNÉHO STYKU A INÉ POHĽADÁVKY	54
6.7. ZÁSoby	54
6.8. DLHODOBÝ HMOTNÝ MAJETOK	55
6.9. DLHODOBÝ NEHMOTNÝ MAJETOK	55
6.10. FINANČNÉ NÁSTROJE	56
6.11. OSTATNÉ ZÁVÄZKY	56
6.12. FINANČNÉ RIZIKÁ	57
6.13. ZÁRUKY	57
6.14. PODMIENENÉ AKTÍVA A PASÍVA	57
6.15. UDALOSTI PO SÚVAHOVOM DNI	57
PRÍLOHA Č. 1: ZOZNAM AKCIONÁROV K 31.12.2015	



**1. VÝKAZ KOMPLEXNÉHO VÝSLEDKU K 31. DECEMBRU 2015**

v €	Poznámka	31. 12. 2015	31. 12. 2014	31. 12. 2013
Tržby	6.1	86 389 302	85 049 294	86 838 314
Náklady na predaj	6.1	18 388 194	18 345 364	18 482 271
<b>Hrubý zisk</b>		<b>68 001 108</b>	<b>66 703 930</b>	<b>68 356 043</b>
Náklady na distribúciu	6.1	635	1 095	2 380
Náklady na služby	6.1	12 913 846	14 517 640	13 382 862
Osobné náklady	6.2	32 048 141	30 764 499	30 596 597
Ostatné náklady	6.3	29 293 473	29 229 844	28 696 923
Ostatné výnosy	6.3	8 673 281	9 583 036	7 996 764
Finančné náklady	6.4	1 013 913	1 095 279	1 192 563
Finančné výnosy	6.4	541	10 546 211	1 210
Podiel na zisku pridružených podnikov				
<b>Zisk z bežných činností pred zdanením</b>		<b>1 404 922</b>	<b>11 224 820</b>	<b>2 482 692</b>
Daň z príjmu	6.5	617 182	101 556	604 687
Zisk za rok z pokračujúcich činností		787 740	11 123 264	1 878 005
Strata za rok z ukončovaných činností				
<b>ZISK ZA ROK</b>		<b>787 740</b>	<b>11 123 264</b>	<b>1 878 005</b>
<b>Ostatné súčasti komplexného výsledku:</b>				
Kurzové rozdiely z prepočtu prevádzok v zahraničí				
Finančné aktíva k dispozícii na predaj				
Zabezpečenia peňažných tokov				
Prírastky z precenenia nehnuteľností				
Aktuárske zisky (straty) z definovaných dôchodkových programov	6.2	-337 011	-248 811	-358 422
Podiel na ostatných súčastiach komplexného výsledku pridružených podnikov				
Daň z príjmov vzťahujúca sa na zložky ostatných súčastí komplexného výsledku	6.5	74 142	54 738	82 437
<b>Ostatné súčasti komplexného výsledku za rok po zdanení</b>		<b>-262 869</b>	<b>-194 073</b>	<b>-275 985</b>
<b>CELKOVÝ KOMPLEXNÝ VÝSLEDOK ZA ROK</b>		<b>524 871</b>	<b>10 929 191</b>	<b>1 602 020</b>
<b>Zisk priraditeľný:</b>		<b>787 740</b>	<b>11 123 264</b>	<b>1 878 005</b>
Kontrolujúcim podielom		434 990	6 097 773	1 028 583
Nekontrolujúcim podielom		352 750	5 025 490	849 422
<b>Celkový komplexný výsledok priraditeľný:</b>		<b>524 871</b>	<b>10 929 191</b>	<b>1 602 020</b>
Kontrolujúcim podielom		289 834	5 991 383	877 426
Nekontrolujúcim podielom		235 037	4 937 808	724 594
<b>Zisk na akciu (v menových jednotkách):</b>				
Základný a zriedený				

## VÝKÁZANIE DAŇOVÝCH VPLYVOV VZŤAHUJÚCICH SA NA KAŽDÚ ZLOŽKU OSTATNÝCH SÚČASTÍ KOMPLEXNÉHO VÝSLEDKU ZA ROK KONČIACI 31. 12. 2015

v €	31. 12. 2015			31. 12. 2014			31. 12. 2013		
	Suma pred zdanením	Daňový (náklad) úžitok	Po očistení o daň	Suma pred zdanením	Daňový (náklad) úžitok	Po očistení o daň	Suma pred zdanením	Daňový (náklad) úžitok	Po očistení o daň
Kurzové rozdiely z prepočtu prevádzok v zahraničí			0			0			0
Finančné aktíva k dispozícii na predaj			0			0			0
Zabezpečenia peňažných tokov			0			0			0
Prírastky z precenenia nehnuteľností			0			0			0
Aktuárske zisky (straty) z definovaných dôchodkových programov	-337 011	74 142	-262 869	-248 811	54 738	-194 073	-358 422	82 437	-275 985
Podiel na ostatných súčiastiach komplexného výsledku pridružených podnikov			0			0			0
Ostatné súčiasti komplexného výsledku	-337 011	74 142	-262 869	-248 811	54 738	-194 073	-358 422	82 437	-275 985

## 2. VÝKAZ FINANČNEJ SITUÁCIE K 31. DECEMBRU 2015

v €	Poznámka	31. 12. 2015	31. 12. 2014	31. 12. 2013
AKTÍVA				
<b>Dlhodobý majetok</b>				
Nehnutelnosti, stroje a zariadenia	6.8	585 534 528	522 943 094	510 292 031
Goodwill				
Nehmotný majetok	6.9	1 674 465	2 180 343	1 893 441
Investície do pridružených podnikov		260 000	10 000	10 000
Finančné aktíva k dispozícii na predaj				
Odložená daňová pohľadávka	6.5	1 271 847	1 239 944	980 986
<b>Dlhodobý majetok spolu</b>		<b>588 740 840</b>	<b>526 373 381</b>	<b>513 176 458</b>
<b>Krátkodobý majetok</b>				
Zásoby	6.7	2 500 218	2 395 822	1 993 761
Obchodné a iné pohľadávky	6.6	14 331 571	16 414 633	17 560 997
Splatná daňová pohľadávka	6.5	307 657	1 075 112	351 234
Krátkodobé finančné nástroje	6.10			0
Peniaze a peňažné ekvivalenty	6.10	5 307 607	1 947 966	2 071 820
Náklady budúcich období		445 056	370 793	404 222
Príjmy budúcich období				0
<b>Krátkodobý majetok spolu</b>		<b>22 892 109</b>	<b>22 204 326</b>	<b>22 382 034</b>
<b>Dlhodobý a krátkodobý majetok spolu</b>		<b>611 632 949</b>	<b>548 577 707</b>	<b>535 558 492</b>

v €	Poznámka	31. 12. 2015	31. 12. 2014	31. 12. 2013
<b>VLASTNÉ IMANIE A ZÁVAZKY</b>				
<b>Vlastné imanie priraditeľné vlastníkom spoločnosti</b>				
Základné imanie	4	232 166 240	232 166 240	243 883 339
Nerozdelené zisky		8 056 379	9 089 427	-2 386 600
Ostatné súčasti vlastného imania		30 545 932	29 213 717	28 899 596
<b>Vlastné imanie priraditeľné vlastníkom kontrolujúcich podielov</b>		149 518 394	148 271 316	152 124 978
<b>Nekontrolujúce podiely</b>		121 250 157	122 198 068	118 271 357
<b>Vlastné imanie spolu</b>		<b>270 768 551</b>	<b>270 469 384</b>	<b>270 396 335</b>
<b>Dlhodobé záväzky</b>				
Zamestnanecké pôžitky- soc. fond	6.10	159 908	157 550	134 047
Dlhodobé úvery a pôžičky	6.10	29 915 949	18 449 217	25 915 797
Odložená daň	6.5	5 436 988	5 580 412	5 622 559
Dlhodobé rezervy	6.11	3 588 675	3 251 664	3 002 853
Ostatné záväzky a prijaté preddavky	6.10	1 454 956	1 561 953	605 897
<b>Dlhodobé záväzky spolu</b>		<b>40 556 476</b>	<b>29 000 796</b>	<b>35 281 153</b>
<b>Krátkodobé záväzky</b>				
Záväzky z obchodného styku	6.10	16 943 520	27 082 681	12 122 727
Iné krátkodobé záväzky bez kb. úverov	6.11	3 483 848	3 436 830	3 952 173
Krátkodobé úvery a pôžičky	6.11	13 035 791	17 632 481	16 079 397
Krátkodobá časť dlhodobých úverov a pôžičiek	6.11	19 755 551	7 720 199	8 543 382
Splatná daň za bežné obdobie	6.5	555 943	517 117	1 009 398
Krátkodobé rezervy	6.11	893 181	3 079 913	1 794 940
Výdavky a výnosy budúcich období		245 640 088	189 638 306	186 378 987
z toho výn. bud. obd. - dotácie		245 618 732	189 608 353	186 339 884
z toho výd. bud. obd. + výn. BO ostat.		21 356	29 953	39 103
<b>Krátkodobé záväzky spolu</b>		<b>300 307 922</b>	<b>249 107 527</b>	<b>229 881 004</b>
<b>Dlhodobé a krátkodobé záväzky spolu</b>		<b>340 864 398</b>	<b>278 108 323</b>	<b>265 162 157</b>
<b>Vlastné imanie a záväzky spolu</b>		<b>611 632 949</b>	<b>548 577 707</b>	<b>535 558 492</b>

### 3. VÝKAZ CASH FLOW K 31. DECEMBRU 2015

v €	Poznámka	31. 12. 2015	31. 12. 2014	31. 12. 2013
<b>Prevádzková činnosť</b>				
Zisk z bežných činností a aktuársky zisk/strata z dôchodkových programov pred zdanením		1 067 911	10 976 009	2 124 270
Menšinový podiel na výsledku pridružených organizácií				
Odpisy dlhodobého hmotného majetku		24 529 648	25 114 657	24 710 781
Zníženie hodnoty dlhodobého majetku o opravnú položku a zostatkovú cenu pri vyradení		-16 048	-54 937	68 394
Zníženie hodnoty goodwillu				
Odpisy dlhodobého nehmotného majetku		732 084	712 251	596 333
Zníženie hodnoty nehmotného majetku				
Nárast/(pokles) rezerv		-1 849 721	1 533 784	-713 735
Pokles/(nárast) pracovného kapitálu		-7 299 949	16 818 393	-10 712 428
Cash flow z ostatných prevádzkových činností		55 147 081	-8 637 525	1 335 641
<b>Cash flow z prevádzkovej činnosti</b>		<b>72 311 006</b>	<b>46 462 632</b>	<b>17 409 256</b>

### 3. VÝKAZ CASH FLOW K 31.DECEMBRU 2015

v €	Poznámka	31. 12. 2015	31. 12. 2014	31. 12. 2013
<b>Investičná činnosť</b>				
Výdavky na hmotný majetok		-87 768 452	-38 231 978	-19 192 523
Výdavky na nehmotný majetok		-226 206	-999 154	-377 383
Predaj dlhodobého hmotného majetku		851 547	997 571	52 153
Predaj dlhodobého nehmotného majetku				
Akvizícia činnosti				
Ukončenie činnosti				
Cash flows s pridruženými spoločnosťami		-250 000		-5 000
Ostatné investičné peňažné toky				
<b>Cash flow z finančných činností</b>		<b>-87 393 111</b>	<b>-38 233 561</b>	<b>-19 522 753</b>
<b>Finančná činnosť</b>				
Dividendy platené akcionárom		-133 000	-133 000	-133 000
Nákup vlastných akcií		-92 704	-178 082	-223 300
Predaj vlastných akcií				
Cash flow z minoritných podielov				
Prijaté pôžičky		31 475 488	1 022 158	11 277 030
Platené pôžičky		-12 570 094	-7 758 837	-9 124 382
Nárast ostatných dlhodobých finančných záväzkov				
Pokles ostatných dlhodobých finančných záväzkov				
Nárast/(pokles) krátkodobých finančných záväzkov/ finančný nájom		-111 886	-1 182 418	-867 001
Pokles/(nárast) krátkodobých investícií				
Cash flow z ostatných finančných operácií		-126 829	-122 657	
<b>Cash flow z finančných činností</b>		<b>18 440 975</b>	<b>-8 352 836</b>	<b>929 347</b>
Kurzové rozdiely		771	-89	35
<b>Nárast /(pokles) stavu peňazí a peňažných ekvivalentov</b>		<b>3 359 641</b>	<b>-123 854</b>	<b>-1 184 115</b>
Peniaze a peňažné ekvivalenty na začiatku roka		1 947 966	2 071 820	3 255 935
Vplyv zmien výmenných kurzov na otváraciu súvahu				
<b>Peniaze a peňažné ekvivalenty prenesené na začiatku roka</b>		<b>1 947 966</b>	<b>2 071 820</b>	<b>3 255 935</b>
<b>Peniaze a peňažné ekvivalenty na konci bežného obdobia</b>		<b>5 307 607</b>	<b>1 947 966</b>	<b>2 071 820</b>
z toho				
Peniaze v banke a v hotovosti		5 307 607	1 947 966	2 071 820
Termínované vklady <sup>(a)</sup>				
Obchodovateľné cenné papiere <sup>(a)</sup>				
Ostatný fin. majetok				
<sup>(a)</sup> S pôvodnou splatnosťou do 3 mesiacov				

## 4. ZMENY VO VLASTNOM IMANÍ ZA ROK KONČIACI 31. DECEMBRA 2015

v €	Základné imanie zapísané v Obchodnom registri	Nerozdelené zisky/straty	Štatutárne fondy	Vlastné akcie	Prebytok z preценenia	Vlastné imanie pripada- júce akcionárom kontrolujúcich podielov	Nekontrolujú- ce podiely	Spolu vlastné imanie
<b>Zostatok k 1. januáru 2014</b>	<b>243 883 339</b>	<b>-2 386 600</b>	<b>27 585 898</b>	<b>-1 123 248</b>	<b>2 436 946</b>	<b>145 671 392</b>	<b>124 724 943</b>	<b>270 396 335</b>
Zmeny v účtovných zásadách								0
Prehodený zostatok	243 883 339	-2 386 600	27 585 898	-1 123 248	2 436 946	145 671 392	124 724 943	270 396 335
<b>Zmeny vlastného imania za rok 2014</b>								
Dividendy a tantiemy		-133 000				-72 911	-60 089	-133 000
Iné transakcie vo vlastnom imaní		-492 202	492 202	-178 082				-178 082
Iné zmeny vo vlastnom imaní		-1	1					0
Celkový komplexný výsledok za rok		10 929 191				5 991 383	4 937 808	10 929 191
Emisia akcií	-10 545 060					-5 780 802	-4 764 258	-10 545 060
Prevod do nerozdeleného zisku	-1 172 039	1 172 039	-1 172 039	1 172 039				0
Kurzové rozdiely z prepočtu majetkových podielov na menu €								0
<b>Zostatok k 31. decembru 2014</b>	<b>232 166 240</b>	<b>9 089 427</b>	<b>26 906 062</b>	<b>-129 291</b>	<b>2 436 946</b>	<b>145 809 062</b>	<b>124 838 404</b>	<b>270 469 384</b>
<b>Zmeny vlastného imania za rok 2015</b>								
Emisia akcií						0	0	0
Dividendy a tantiemy		-133 000				-72 911	-60 089	-133 000
Celkový komplexný výsledok za rok		524 871				289 834	235 037	524 871
Iné transakcie vo vlastnom imaní		-1 424 919	1 424 919	-92 704	0	0	0	-92 704
z toho: prídel do rezerv.fondu		-1 092 919	1 092 919				0	0
prídel do fondu na nákup vlastných akcií		-332 000	332 000				0	0
Iné zmeny vo vlastnom imaní						0	0	0
Prevod do nerozdeleného zisku						0	0	0
<b>Zostatok k 31. decembru 2015</b>	<b>232 166 240</b>	<b>8 056 379</b>	<b>28 330 981</b>	<b>-221 995</b>	<b>2 436 946</b>	<b>146 025 985</b>	<b>125 013 352</b>	<b>270 768 551</b>

## POZNÁMKY K ÚČTOVNEJ ZÁVIERKE

### 5. Všeobecné informácie, účtovné štandardy, oceňovacie metódy

#### 5.1. Všeobecné informácie

Obchodné meno a sídlo účtovnej jednotky zostavujúcej účtovnú závierku

Východoslovenská vodárenská spoločnosť a.s., Košice, Komenského 50, 042 48 Košice

**Zakladateľ:** Fond národného majetku SR

**Dátum založenia:** Spoločnosť bola založená zakladateľskou listinou vo forme notárskej zápisnice N 106/2003, Nz25638/2003 zo dňa 8. 4. 2003 podľa zákona č. 513/91 Zb. v znení neskorších predpisov.

**Dátum zápisu do obchodného registra:** 01. 05. 2003 (Obchodný register Okresného súdu Košice I, v Odd. SA, vl. č. 1243/V)

**IČO:** 36 570 460

**DIČ:** 2020063518

#### 5.1.1. Hlavné činnosti účtovnej jednotky podľa výpisu z obchodného registra:

- výroba a dodávka vody verejnými vodovodmi pre obyvateľstvo, priemysel a poľnohospodárstvo, kontrola hospodárenia s vodou a odvádzaných odpadových vôd z miest, sídlisk a obcí, ochrana zdrojov pitnej vody.

- vykonávanie ďalších vedľajších činností na úseku prevádzky, rozvoja a výstavby verejných vodovodov, kanalizácií a ČOV, ako aj pre iné organizácie.

- správa, prevádzka, údržba a oprava vodovodnej a kanalizačnej siete, úpravní vôd, čerpacích staníc, vodojemov, čistiární odpadových vôd a k nim prislúchajúcich objektov prevzatých do správy podniku.

- vykonáva priameho investora výstavby zdravotne – vodohospodárskych stavieb a ostatnej podnikovej investičnej výstavby v zmysle predpisov o investičnej výstavbe zdravotne – vodohospodárskych stavieb v rozsahu stanovenom osobitným oprávnením, zabezpečuje prípravu a projektovú dokumentáciu pre zdravotne – vodohospodárske stavby, opravy a údržbu základných prostriedkov.

- vykonáva ďalšie nadväzujúce a pomocné činnosti podniku, servisné a opravárenské práce a technologické montáže, technické revízie vyhradených technických zariadení pre potreby podniku, prípadne i pre iné organizácie. Vykonáva činnosť súvisiacu s prevádzkou dopravných a mechanizačných prostriedkov. Zabezpečuje obhospodarovanie bytového, nebytového fondu a rekreačných zariadení podniku

- zabezpečuje hydrogeologický prieskum v rozsahu potrieb a požiadaviek Východoslovenského kraja, ako aj úlohy s tým súvisiace, cestou dodávateľských organizácií

- zabezpečuje systematické využívanie výsledkov vedy a techniky na zvyšovanie technickej a technologickej úrovne vodohospodárskych procesov vrátane odbornej prípravy pracovníkov, zabezpečuje technický rozvoj a vývojové úlohy s tým súvisiace pre potreby podniku, prípadne i pre iné organizácie

- zabezpečuje plánovaciú, finančnú, účtovnú a mzdovú agendu spojenú s riadením hospodárskej činnosti podniku. Vykonáva kontrolnú činnosť.

- nákup a predaj vodárenskej technológie
- projektovanie, sledovanie, riadenie, vykonávanie a vyhodnocovanie úloh hydrogeologického prieskumu
- montáž vodomeroch na studenú vodu a vodomeroch na teplú vodu
- výroba tepla, výroba elektriny, rozvod elektriny, rozvod tepla
- nakladanie s odpadom:
  - odvádzanie odpadových vôd verejnou kanalizáciou a odvoz odpadov zo septikových a žump
  - čistenie odpadových vôd
  - spracovanie a skladovanie stabilizovaného kalu na čistiárňach odpadových vôd a jeho vývoz
  - prevoz očkovacího kalu pri zapracovaní nových čistiární odpadových vôd,
  - skladovanie kalu z úpravy vody
  - odvoz spotrebovaných olejov a kyselín výkupcom
- zabezpečuje úlohy na úseku bezpečnosti a ochrany zdravia pri práci
- zabezpečuje vodohospodársky, technický a investičný rozvoj na úseku zdravotne – vodohospodárskych diel a zariadení a spolupracuje pri zostavovaní vodohospodárskeho plánu
- vykonáva výber pracovníkov na príslušné pracovné pozície, zabezpečuje starostlivosť o zamestnancov a zvyšovanie odbornej kvalifikácie zamestnancov
- opravy a montáž určených meradiel v rozsahu: merače pretečeného množstva vody - na teplú vodu
- opravy určených meradiel v rozsahu: merače pretečeného množstva vody - na studenú vodu
- výroba určených meradiel
- vykonávanie laboratórnych činností v odbore vodovodov a kanalizácií
- ubytovacie služby v rozsahu voľných živností
- uskutočňovanie stavieb a ich zmien
- uskutočňovanie jednoduchých stavieb, drobných stavieb a ich zmien
- výkon činnosti stavbyvedúceho pozemné stavby
- výkon činnosti stavebného dozoru pozemné stavby, inžinierske stavby - potrubné, energetické a iné líniové stavby technické, technologické a energetické vybavenie stavieb - vykurovanie a klimatizačné zariadenia, tepelné zariadenia
- sprostredkovanie predaja, prenájmu a kúpy nehnuteľností (realitná činnosť)
- výroba priemyselných hnojív
- kúpa tovaru za účelom jeho predaja konečnému spotrebiteľovi v rozsahu voľnej živnosti
- kúpa tovaru za účelom jeho predaja iným prevádzkovateľom živnosti v rozsahu voľnej živnosti
- verejné obstarávanie
- revízia a opravárenská služba chlórovacích a dávkovacích technologických zariadení na chemikálie pre vodohospodárske prevádzky
- výkon činnosti stavbyvedúceho Inžinierske stavby - potrubné, energetické a iné líniové stavby
- vnútroštátna nákladná cestná doprava
- výroba a rozvod priemyselnej vody, úžitkovej vody, chladiacej cirkulačnej vody, demineralizovanej vody a zmäkčenej vody
- overovanie určených meradiel - merače pretečeného množstva vody
- ubytovacie služby v ubytovacích zariadeniach s prevádzkovaním pohostinských činností v týchto zariadeniach a v chatovej osade triedy 3., v kempingoch triedy 3 a 4
- osobná cestná doprava
- medzinárodná osobná preprava autokarmi a autobusmi vykonávaná v prenájme alebo za odplatu



### 5.1.2. Informácie o počte zamestnancov

Názov položky	Bežné účtovné obdobie	Bezprostredne predchádzajúce účtovné obdobie
Priemerný prepočítaný počet zamestnancov	2045	2059
Stav zamestnancov ku dňu, ku ktorému sa zostavuje účtovná závierka, z toho:	2070	2075
počet vedúcich zamestnancov	137	133

Účtovná jednotka nie je neobmedzene ručiacim spoločníkom v iných účtovných jednotkách.

### 5.1.3. Právny dôvod na zostavenie účtovnej závierky:

Táto účtovná závierka je riadna účtovná závierka spoločnosti. Bola zostavená za účtovné obdobie od 01. 01. 2015 do 31. 12. 2015 podľa medzinárodných štandardov pre finančné výkazníctvo tak, ako boli schválené EÚ a podľa slovenských účtovných predpisov.

### 5.1.4. Schválenie predchádzajúcej účtovnej závierky:

Účtovná závierka za účtovné obdobie od 1. 1. 2014 do 31. 12. 2014 Východoslovenskej vodárenskej spoločnosti a.s. bola schválená valným zhromaždením a.s. dňa 11. 6. 2015.

### 5.1.5. Údaje o príjmoch a výhodách členov štatutárnych orgánov, dozorných orgánov a iných orgánov účtovnej jednotky

Druh príjmu, výhody	Hodnota príjmu, výhody súčasných členov orgánov za účtovné obdobie 2015			Hodnota príjmu, výhody bývalých členov orgánov za účtovné obdobie 2015		
	štatutárnych	dozorných	iných	štatutárnych	dozorných	iných
Peňažné príjmy	73 696	87 210	0	7 000	20 639	0

### 5.1.6. Informácie o konsolidovanom celku

Materská účtovná jednotka: Východoslovenská vodárenská spoločnosť, a.s., so sídlom: Komenského 50, 042 48 Košice je oslobodená od povinnosti zostaviť konsolidovanú účtovnú závierku a konsolidovanú výročnú správu podľa § 22 ods.12 zákona č. 431/2002 o účtovníctve.

Dcérske účtovné jednotky konsolidovaného celku sú:

- VVS stavby s.r.o. so sídlom: Komenského 50, 042 48 Košice
- MEASURING, s.r.o. so sídlom: Komenského 50, 042 48 Košice

## 5.2. Účtovné štandardy

Na základe novely zákona o účtovníctve č.431/2002 Z. z. novelou č. 562/2004 Z. z., ktorá je účinná od 01. 01. 2005 je povinnosť uplatňovať Medzinárodné účtovné štandardy IAS/IFRS aj v praxi slovenských obchodných spoločností pri splnení aspoň dvoch z nasledujúcich troch

podmienok: majetok a výška obratu nad 165 969 594,40 € a priemerný prepočítaný počet zamestnancov v jednotlivom účtovnom období presiahol 2 000.

Táto podmienka je vo Východoslovenskej vodárenskej spoločnosti, a.s. splnená a implementácia IAS/IFRS bola uskutočnená za účtovné obdobie 2007.

Účtovná závierka bola zostavená v súlade s Medzinárodnými štandardmi finančného výkazníctva (IFRS) vydanými Radou pre medzinárodné účtovné štandardy (IASB) a s interpretáciami vydanými Výborom pre interpretácie medzinárodného finančného vykazovania (IFRIC).

Táto účtovná závierka vychádza z otváracie súvahy spracovanej k 1. 1. 2005 a následných zmien vo výkazoch spoločnosti pripravených v súlade s Medzinárodnými štandardmi pre finančné výkazníctvo tak, ako boli schválené EÚ.

## 5.3. Oceňovacie metódy

Účty boli zostavené na aktuálnej báze a na základe zásady historických nákladov, pokiaľ nie je uvedené inak.

Členenie - krátkodobosť/ dlhodobosť

V súvislosti s charakterom svojej činnosti Spoločnosť zverejňuje krátkodobé a dlhodobé aktíva a krátkodobé a dlhodobé záväzky ako samostatné časti priamo vo Výkaze finančnej situácie .

Aktíva a záväzky sú vykazované podľa svojej likvidity. Krátkodobé aktíva zahŕňujú peniaze, peňažné ekvivalenty a ostatné aktíva, pri ktorých sa predpokladá, že budú realizované do dvanástich mesiacov od dátumu výkazu finančnej situácie. Ostatné aktíva sú klasifikované ako dlhodobé.

Záväzky sú vykazované ako krátkodobé, pokiaľ budú uhradené do dvanástich mesiacov od dátumu výkazu finančnej situácie. Všetky ostatné záväzky sú klasifikované ako dlhodobé.

### 5.3.1. Funkčná mena a prepočet cudzích mien

Od 1. 1. 2009 je z dôvodu zavedenia Eura v SR funkčnou menou spoločnosti menou vykazovania mena Euro. K 1. januáru 2009 spoločnosť vykonala prechod zo slovenskej meny na Euro, a to prepočtom konečných zostatkov jednotlivých analytických účtov zo slovenských korún na Eurá podľa metód a zásad ustanovených zákonom č. 431/2002 Z.Z. o účtovníctve s použitím konverzného kurzu (30,1260 SKK/1€) a v prípade poskytnutých preddavkov v Eurách s použitím historického kurzu na hodnotu preddavku v Eurách v čase jeho vzniku.

Transakcie v cudzích menách sa pri počiatočnom uznaní účtujú tak, že sa čiastka v cudzej mene prepočíta na funkčnú menu referenčným výmenným kurzom určeným a vyhláseným Európskou centrálnou bankou (ECB) v deň predchádzajúci dňu uskutočnenia účtovného prípadu.

K dátumu zostavenia účtovnej závierky sa peňažné položky výkazu finančnej situácie vykažu použitím kurzu ECB, ku ktorému sa zostavuje účtovná závierka.

### 5.3.2. Pozemky, budovy a zariadenia

Pozemky, budovy a zariadenia sú oceňované obstarávacou cenou, zníženou o oprávky. Odpisy sú vypočítané na lineárnej báze v rámci doby životnosti dlhodobého hmotného aktíva. Pokiaľ sa majetok skladá z komponentov, ktoré majú rôznu dobu životnosti, je odpisovaný každý komponent samostatne. Pozemky sa neodpisujú. Výdaje na opravy

a údržbu sú účtované do nákladov v dobe ich vzniku. Technické zhodnotenia sú účtované ako zvýšenie vstupnej ceny za predpokladu, kedy je pravdepodobné, že budú mať za následok zvýšenie ekonomického prospechu (v porovnaní s predchádzajúcou výkonnosťou aktíva) a tento prospech poplynie do spoločnosti. Odpisová metóda, ktorá sa aplikuje na budovy a zariadenia, sa periodicky preveruje.

Odpisy sú vypočítané na základe odpisových plánov spoločnosti, ktoré odzrkadľujú dobu životnosti dlhodobého majetku a účtujú sa do hospodárskeho výsledku. Doba životnosti a odpisová metóda sa pravidelne 1x ročne prehodnocuje.

Doba odpisovania jednotlivých zložiek dlhodobého majetku je:

Budovy a stavby	40 rokov
Oplotenia a NN prípojky	12 rokov
Samostatné hnutelné veci	4 - 12 rokov
Ostatný dlhodobý hmotný majetok	3 - 20 rokov
Náhradné diely	10 rokov

### 5.3.3. Investície do nehnuteľností

Žiadny majetok (pozemok alebo budova) nie je klasifikovaný ako investícia do nehnuteľností podľa IAS 40 – Investícia do nehnuteľností.

### 5.3.4. Finančný lízing

Pokiaľ sú podľa lízingovej zmluvy všetky podstatné riziká a odmeny súvisiace s aktívom prenesené na spoločnosť, je toto aktívum (po odpočítaní súvisiacich oprávok) a súvisiaci záväzok vykazované v nižšej hodnote z fair value aktíva a súčasnej hodnoty minimálnych lízingových platieb. Aktíva na lízing sú odpisované po dobu ich životnosti. Lízingové platby sú členené (pri použití metódy efektívnej úrokovej miery) medzi finančné náklady, ktoré sú vykázané v rámci úrokových nákladov a hodnotu znižujúcu záväzok voči prenajímateľovi.

V roku 2015 spoločnosť vstúpila do lízingu ako nájomca a uzatvorila 12 nových leasingových zmlúv prevažne na nákladné motorové vozidlá, pracovné stroje. Spoločnosť neprenajíma žiadny majetok inej spoločnosti formou finančného lízingu.

### 5.3.5. Operatívny lízing

Operatívny lízing je taký lízing, ktorý neprenáša všetky podstatné riziká a odmeny vyplývajúce z vlastníctva aktíva. Všetky lízingové platby platené nájomcom sú účtované do nákladov na akurálnej báze. V roku 2015 spoločnosť uzatvorila 2 nové zmluvy o operatívnom lízingu, ktorých predmetom bolo prenájom 8 osobných vozidiel.

### 5.3.6. Nehmotné aktíva

Tento pojem zahŕňa nehmotné aktíva, ktoré sa obstarali buď samostatne alebo podnikovou kombináciou keď sú identifikovateľné a môžu sa spoľahlivo merať. Nehmotný majetok sa považuje za identifikovateľný, ak vznikol zo zmluvného alebo iného práva, alebo ak je separovateľný, t.j. môže byť odlúčený buď samostatne alebo spolu s inými aktívami. Nehmotný majetok zahŕňa nehmotný majetok s neurčitelnou dobou životnosti a nehmotné aktíva s konečnou dobou životnosti.

Nehmotné aktíva s neurčitelnou dobou životnosti sú tie, pre ktoré nie je limit predvídania ekonomickej doby životnosti, ako je to v prípade, keď vzniknú zo zmluvného alebo iného práva, môžu sa obnoviť bez významnejších nákladov a sú subjektom nepretržitej marketingovej podpory. Nie sú odpisované, ale sú ročne alebo častejšie testované z pohľadu

zníženia hodnoty, ak sa ukáže indikátor znehodnotenia. Prevažne zahŕňajú isté značky, obchodné známky a intelektuálne práva. Ohodnotenie klasifikácie nehmotného majetku ako neurčitého je ročne preverované.

Nehmotné aktíva s konečnou dobou životnosti sú tie, pri ktorých sa očakáva starnutie, limit ich ekonomickej doby životnosti alebo keď je doba životnosti limitovaná zmluvne alebo inou dobou. Tento majetok je odpisovaný kratšie na základe zmluvy alebo podľa ekonomickej doby životnosti. Prevažne zahŕňa manažérske informačné systémy, patenty, práva vykonávať činnosti (t. j. okrem práva predávať produkty alebo vykonávať dodávateľskú činnosť). Nehmotný majetok s konečnou dobou životnosti sa odpisuje lineárne s predpokladom nulovej reziduálnej hodnoty. Odpisová doba a odpisová metóda sa revidujú ročne s ohľadom na riziko zastarania majetku.

Odpisová doba dlhodobého nehmotného majetku je 4 - 10 rokov.

Nakúpené nehmotné aktíva sú oceňované v obstarávacích cenách. Pokiaľ niektorá nehmotná položka nesplní kritériá pre vykázanie nehmotného aktíva, je účtovaná do nákladov v okamihu svojho vzniku.

### 5.3.7. Nehmotné aktíva vytvorené vo vlastnej réžii

Hodnoty vzniknuté v súvislosti s vytváraním nehmotných aktív vo vlastnej réžii sú účtované do nákladov v období svojho vzniku s výnimkou určitých nákladov na vývoj.

Nehmotný majetok vytvorený vlastnou činnosťou sa kapitalizuje, ak generuje budúce ekonomické úžitky a ich náklady sú jasne identifikovateľné.

### 5.3.8. Výskum a vývoj

Náklady na výskum sú účtované do nákladov v období svojho vzniku. Výdaje na vývoj sú účtované ako aktívum, pokiaľ je pravdepodobné, že prinesú spoločnosti ekonomický prospech. V ostatných prípadoch sú výdaje na vývoj účtované do nákladov v období svojho vzniku. Pokiaľ boli výdaje súvisiace s nehmotným aktívom vykázané ako náklad v predchádzajúcich obdobiach, nie sú v žiadnom prípade vykázané ako aktívum k neskoršiemu dátumu.

### 5.3.9. Zníženie hodnoty aktív

Pokiaľ okolnosti naznačujú, že obstarávací cena dlhodobých aktív má byť znížená, je vykonané stanovenie spätne získateľnej hodnoty. Strata, so zníženia hodnoty aktív je určená ako hodnota, o ktorú účtovná hodnota aktíva prevyšuje spätne získateľnú čiastku.

### 5.3.10. Aktíva držané pre predaj a ukončené činnosti

Spoločnosť nemá dlhodobé aktíva držané na predaj ani žiadnu ukončenú činnosť, z tohto dôvodu nie je aplikovaný IFRS 5 – Dlhodobé aktíva držané na predaj a ukončené operácie.

### 5.3.11. Zásoby

Zásoby sú vykazované v nižšej hodnote z obstarávacej ceny a čistej realizovanej hodnoty v súlade s IAS 2- Zásoby. Obstarávací cena nakúpených zásob obsahuje cenu obstarania zásob a ostatné náklady priamo priraditeľné k ich nákupu. Obstarávací cena zásob materiálu a tovaru je stanovená metódou váženého aritmetického priemeru.

Obstarávacia cena hotových výrobkov zahŕňa suroviny, priame mzdové náklady, ostatné priame náklady a pomernú časť výrobných režijných nákladov.

### 5.3.12. Finančné nástroje

#### 5.3.12.1. Finančné aktíva

Spoločnosť klasifikuje finančné aktíva do týchto kategórií: na obchodovanie, držané do splatnosti, pohľadávky a úvery a finančné nástroje vhodné pre predaj (realizovateľné).

Finančné aktíva sú prvotne ocenené trhovou hodnotou priamo priraditeľnou k transakčným nákladom. Následne preceňovanie finančných aktív je určené ich kategorizáciou, ktorá je revidovaná ku dňu zostavovania účtovnej závierky.

Finančné aktíva ocenené trhovou hodnotou preceňované výsledkovo. Kategória finančných aktív ocenených trhovou hodnotou preceňovaných výsledkovo zahŕňa nasledujúce 2 finančné kategórie: aktíva držané za účelom obchodovania a obchodné deriváty. Spoločnosť nemá takéto aktíva.

#### Finančné aktíva držané do lehoty splatnosti

Finančné aktíva držané do lehoty splatnosti sú nederivátové finančné aktíva s pevnými alebo pohyblivými platbami a s pevnou splatnosťou. Spoločnosť používa tento popis, keď má zámer alebo schopnosť držať investície do doby splatnosti a neuvažuje o predaji týchto investícií.

Následne po pôvodnom ocenení sú vykázané v amortizovaných cenách znížených o straty zo znehodnotenia.

Finančné aktíva držané do lehoty splatnosti sú ďalej klasifikované ako krátkodobé a dlhodobé v závislosti od toho, či budú realizované do 12 mesiacov po súvahovom dni alebo nie.

#### 5.3.12.2. Poskytnuté pôžičky a pohľadávky

Pôžičky a pohľadávky sú nederivátové finančné aktíva s pevnými alebo pohyblivými platbami, ktoré nie sú kótované na aktívnom trhu. Táto kategória zahŕňa nasledujúce tri triedy finančných aktív: pôžičky, pohľadávky z obchodného styku a iné pohľadávky.

Následne po pôvodnom ocenení sú pôžičky a pohľadávky vykazované v amortizovanej cene s použitím metódy efektívnej úrokovej miery a vykazovaním znehodnotenia pre rizikové a pochybné pohľadávky.

Pôžičky a pohľadávky sú ďalej klasifikované ako krátkodobé a dlhodobé podľa toho, či budú realizované do 12 mesiacov po súvahovom dni alebo nie.

#### 5.3.12.3. Finančné aktíva vhodné na predaj

Finančné aktíva vhodné na predaj sú také nederivátové finančné aktíva, ktoré nie sú prvotne určené na predaj alebo nie sú klasifikované ako akékoľvek iné kategórie finančných aktív. Táto kategória zahŕňa nasledujúce triedy finančných aktív: peniaze a peňažné ekvivalenty, komerčné papiere a termínované vklady.

Následne po pôvodnom ocenení sú vykazované v trhovej hodnote so všetkými nerealizovanými ziskami alebo stratami vykázanými oproti

vlastnému imaniu, až po ich vyradenie, keď takéto zisky alebo straty sú vykázané vo výkaze o Komplexnom výsledku hospodárenia.

Úroky z finančných aktív vhodných na predaj sú vypočítané použitím metódy efektívnej úrokovej miery a sú vykázané vo Výkaze ziskov a strát ako časť výnosových úrokov.

Finančné aktíva vhodné na predaj sú ďalej klasifikované ako krátkodobé a dlhodobé v závislosti od toho, či budú realizované do 12 mesiacov po súvahovom dni alebo nie.

#### 5.3.12.4. Finančné záväzky

Finančné záväzky ocenené trhovou hodnotou preceňované výsledkovo. Kategória finančných záväzkov ocenených trhovou hodnotou preceňovaných výsledkovo zahŕňa nasledujúce 2 finančné kategórie: držané za účelom obchodovania a obchodné deriváty. Jednotka nemá takéto aktíva.

#### Finančné záväzky ocenené amortizovanými nákladmi

Finančné záväzky sú prvotne vykázané trhovou hodnotou s priamym priradením transakčných nákladov.

Následne po prvotnom ocenení sa vykážu v amortizovaných cenách, pokiaľ nie sú súčasťou hedgingu. Rozdiel medzi prvotnou hodnotou finančných záväzkov a ich splatenou hodnotou sa vykáže vo výkaze Komplexného výsledku hospodárenia. Táto kategória zahŕňa 4 triedy finančných záväzkov: záväzky z obchodného styku a iné záväzky, komerčné papiere, obligácie a ďalšie finančné záväzky.

Finančné záväzky oceňované amortizovanou obstarávacou cenou sú ďalej klasifikované ako krátkodobé a dlhodobé v závislosti od toho, či budú realizované do 12 mesiacov po súvahovom dni alebo nie.

#### 5.3.12.5. Finančné deriváty

Spoločnosť neprevádza transakcie s finančnými derivátmi a zaistovacími nástrojmi.

#### Peniaze a peňažné ekvivalenty

Peniaze a peňažné ekvivalenty obsahujú hotovosť, vklady v bankách a krátkodobé, vysoko likvidné investície s dobou splatnosti menšou ako tri mesiace.

#### 5.3.12.6. Prijaté pôžičky, úvery

Pôžičky a úvery sú prvotne vykázané v okamihu prijatia prostriedkov. Transakčné náklady súvisiace s pôžičkou (úverom) sú účtované do nákladov v období ich vzniku. V nasledujúcich obdobiach sú pôžičky (úvery) vykazované vo svojej účtovnej hodnote.

Údaje o zostatkoch úverov, úrokových sadzbách a cykloch splátok jednotlivých úverov sú uvedené v poznámkach, v bode 6.10. Finančné nástroje

#### 5.3.12.7. Obchodné a iné krátkodobé záväzky

Obchodné a iné krátkodobé záväzky sú vykazované v nominálnej hodnote.

### 5.3.12.8. Ostatné záväzky (záväzky z lízingu)

Ostatné záväzky sú vykazované v súčasnej hodnote.

### 5.3.12.9. Rezervy

Rezervy sú tvorené v prípade, že vznikol súčasný (zmluvný alebo mimozmluvný) záväzok, ktorý pravdepodobne povedie k odlivu zdrojov, a zároveň môže byť spoľahlivo ocenený.

### 5.3.12.10. Zamestnanecké požitky

Zamestnanecké požitky sú záväzky jednotky z titulu odmien, ktoré sú poskytované zamestnancom výmenou za ich služby, sú vypočítané metódou plánovaného ročného zhodnotenia požitkov. Výpočty sú usku- točené ročne pre najdlhšie plány a na pravidelnej báze ďalších plánov. Poistno-matematické výpočty sa vykonávajú externými konzultantmi. Poistno-matematické predpoklady vypočítavajú definitívne záväzky z požitkov podľa ekonomických podmienok, v ktorých je plán umiestnený.

Spoločnosť odvádza počas roka z vyplácaných hrubých miezd príspevky do povinného štátneho a súkromného dôchodkového programu s vopred stanoveným dôchodkovým plnením v zákonných sadzbách platných v priebehu roka. Náklady na uvedené platby sa účtujú do vý- kazu komplexného výsledku v tom istom období ako príslušné mzdo- vé náklady. Spoločnosť mesačne prispieva na doplnkové dôchodkové sporenie v sumách stanovených v kolektívnej zmluve zamestnancom Spoločnosti, ktorí sa rozhodnú zúčastniť sa programu doplnkového dôchodkového sporenia.

#### Odchodné

Spoločnosť je podľa slovenskej legislatívy a kolektívnej zmluvy povinná vyplácať svojim zamestnancom pri odchode do dôchodku odchodné. Zamestnanci spoločnosti majú nárok na odchodné pri prvom skončení pracovného pomeru po nadobudnutí nároku na predčasný starobný dôchodok, starobný dôchodok a invalidný dôchodok ak pokles schopnosti vykonávať zárobkovú činnosť je viac ako 70% patrí zamestnancovi odchodné vo výške:

- jedno -násobku jeho priemerného mesačného zárobku
- na zvýšené odchodné:
  - vo výške **dvojnásobku** jeho priemerného mesačného zárobku, ak zamestnanec bol v pracovnom pomere u zamestnávateľa 5 a viac rokov,
  - vo výške **trojnásobku** jeho priemerného mesačného zárobku, ak zamestnanec bol v pracovnom pomere u zamestnávateľa viac ako 10 rokov,

a skončí pracovný pomer **do konca kalendárneho mesiaca** nasledu- júceho po mesiaci, v ktorom mu bolo doručené rozhodnutie Sociálnej poisťovne o priznaní predčasného starobného dôchodku alebo inva- lidného dôchodku, ak pokles schopnosti vykonávať zárobkovú činnosť je viac ako 70 %, a ak zamestnanec nebol poberateľom predčasného starobného dôchodku, keď skončí pracovný pomer **do konca kalen- dárneho mesiaca**, v ktorom mu vznikne nárok na starobný dôchodok.

#### Odmeny pri odchode do predčasného starobného dôchodku, starobného dôchodku alebo invalidného dôchodku

Zamestnancom, ktorí odpracovali v spoločnosti najmenej tri roky v závislosti od počtu odpracovaných rokov, sa vypláca odmena vo výške 166 € - 498 €.

Naviac pri prvom skončení pracovného pomeru po nadobudnutí nároku na predčasný starobný dôchodok, starobný dôchodok alebo invalidný dôchodok, ak pokles schopnosti vykonávať zárobkovú činnosť je viac ako 70%, patrí zamestnancovi ďalšia odmena pri odchode do dôchodku vo výške:

- jedno- násobku jeho priemerného mesačného zárobku, ak zamest- nanec bol v pracovnom pomere u zamestnávateľa 1 a viac rokov,
- dvojnásobku jeho priemerného mesačného zárobku, ak zamestnanec bol v pracovnom pomere u zamestnávateľa 5 a viac rokov,
- trojnásobku jeho priemerného mesačného zárobku, ak zamestnanec bol v pracovnom pomere u zamestnávateľa viac ako 10 rokov,

Zamestnancovi patrí táto odmena, ak skončí pracovný pomer do konca kalendárneho mesiaca nasledujúceho po mesiaci, v ktorom mu bolo doručené rozhodnutie Sociálnej poisťovne o priznaní predčasného starobného dôchodku alebo invalidného dôchodku, ak pokles schopnosti vykonávať zárobkovú činnosť je viac ako 70% a ak zamestnanec nebol poberateľom predčasného starobného dôchodku, keď skončí pracovný pomer do konca kalendárneho mesiaca v ktorom mu vznikne nárok na starobný dôchodok.

#### Odmeny pri pracovných a životných jubileách

Pri životnom jubileu sa priznávajú zamestnancom odmeny vo výške 166€ - 498€ v závislosti od počtu odpracovaných rokov. Nárok na od- menu pri životnom jubileu vzniká pri odpracovaní najmenej troch rokov pracovného pomeru v spoločnosti.

Pri pracovnom jubileu 20 odpracovaných rokov v spoločnosti vrá- tane jej právnych predchodcov sa priznávajú odmeny zamestnancov vo výške 498 €.

### 5.3.12.11.Podmienené aktíva a záväzky

Podmienené aktívum alebo záväzok je možné aktívum alebo záväzok, ktorý vyplýva z minulých udalostí a ktorého existencia bude potvrdená tým, že dôjde alebo nedôjde k jednej alebo viacerým budúcim neistým udalostiam, ktoré nie sú plne pod kontrolou spoločnosti alebo súčasný záväzok, ktorého ocenenie sa nedá stanoviť s dostatočnou spoľahlivosťou.

### 5.3.13. Úrokové náklady

Spoločnosť aplikuje podľa IAS 23 – Náklady na prijaté úvery a pôžičky. Náklady na prijaté úvery a pôžičky, ktoré sú priamo priraditeľné kvalifi- kovateľnému aktívu sa kapitalizujú ako súčasť nákladov na toto aktívum. Ostatné náklady na prijaté úvery a pôžičky sa vykazujú ako výdavok.

### 5.3.14. Dane z príjmu

Splatná daň z príjmu je vypočítaná v súlade s daňovými pravidlami existujúcimi v Slovenskej republike. Odloženú daň spoločnosť určuje so všetkých dočasných rozdielov medzi účtovnou a daňovou základňou aktív a záväzkov. Odložená daňová pohľadávka je vykázaná len v rozsahu, v akom je pravdepodobné, že spoločnosť vytvorí dostatočný zdaniteľný



príjem pre realizáciu tejto úspory. Odložená daň je vypočítaná použitím 22 %-nej daňovej sadzby platnej od 1. 1. 2014.

Odložené daňové pohľadávky a záväzky neboli v súvahe vzájomne kompenzované, hoci spoločnosť má podľa slovenskej legislatívy právo kompenzácie splatných daňových pohľadávok a splatných daňových záväzkov; odložené daňové pohľadávky a záväzky sa vzťahujú k daniam z príjmov, ktoré sú vyberané rovnakým daňovým úradom.

### 5.3.15. Použitie odhadov

Príprava účtovných výkazov v súlade s IAS/IFRS vyžaduje použitie predpokladov a odhadov, ktoré sa týkajú vykazovaných hodnôt a súvisiacich zverejnení. I keď sú tieto odhady založené na najlepšej možnej znalosti udalostí a okolností zo strany vedenia, aktuálne výsledky sa môžu od týchto odhadov prípadne líšiť.

### 5.3.16. Dlhodobé zmluvy

V súčasnosti nie je žiadny dlhodobý kontrakt podľa IAS 11 – Stavebné zmluvy.

### 5.3.17. Faktor inflácie

Spoločnosť neoperuje v hyperinflačnej ekonomike. Z tohto dôvodu nebol aplikovaný IAS 29 – Finančné vykazovanie v hyperinflačných ekonomikách.

### 5.3.18. Dotácie a štátna podpora

Dotácie sú začítavané len vtedy, ak existuje spoľahlivé zabezpečenie, že Spoločnosť splní podmienky ich pridelenia a dotácie budú prijaté.

Spoločnosť účtuje o dotáciách vzťahujúcich sa k aktívam ako o výnosoch budúcich období a nie ako zníženie hodnoty súvisiaceho aktíva. Prijatá dotácia je následne vykázaná ako výnos budúcich období a je časovo rozpúšťaná do ostatných výnosov počas životnosti aktíva. Výnos vyplývajúci z dotácie je vykázaný v položke ostatné výnosy v časti 6.3. Čistý zisk/strata z ostatných činností.

Spoločnosť prijala v sledovanom dotácie na realizáciu projektov kofinancovaných z podporných fondov EÚ a štátneho rozpočtu. Ide o nasledovné projekty:

dotácia za rok 2015		
Projekt	EÚ	ŠR
Komárany, Nižný Kručov - kanalizácia	251 712	44 420
Krásnovce, Šamudovce - kanalizácia	637 964	112 582
Dobudovanie stokových sietí v aglomerácii Bardejov	1 072 470	189 259
Trebišov - odkanalizovanie ulíc a rozšírenie kapacity ČOV	5 023 885	886 568
Valaliky, Geča - kanalizácia	2 937 691	518 416
Stropkov- Krušinec- Tisinec -rozšírenie kanalizácia a intenzifikácia ČOV	10 005 117	1 765 609
Zásobovanie pitnou vodou a odkanalizovanie v mikroregiónie Bodva	28 511 092	5 031 369
Snina- ČOV - zvýšenie kapacity	3 833 552	676 509
<b>SPOLU</b>	<b>53 939 508</b>	<b>9 518 736</b>

### 5.3.19. Zisk na akciu

Kmeňové akcie Spoločnosti nie sú verejne obchodované, preto Spoločnosť nevykazuje vo výsledovke ukazovateľ Zisk na akciu.

### 5.3.20. Vykazovanie výnosov

Výnosy sú účtované vo fair value (trhová hodnota) prijatej alebo nárokovanej protihodnoty.

Tržby z predaja tovaru sú účtované v okamihu dodania.

Tržby z predaja služieb sú účtované v okamihu dokončenia služby a jej prevzatia odberateľom.

Iné výnosy sa vykazujú ak je pravdepodobné, že z transakcie budú plynúť ekonomické úžitky a čiastku výnosu je možné spoľahlivo oceniť.

### 5.3.21. Segmenty

Obchodné aktivity Spoločnosti nespĺňajú definíciu pre vykazovanie geografických segmentov podľa IAS 14 – Vykazovanie podľa segmentov. Požiadavky na geografické segmenty nie sú dodržané, pretože Spoločnosť operuje len v Slovenskej republike.

Spoločnosť nečlení svoju činnosť na viacero významných oblastí, informácie požadované IAS 14 preto nie sú súčasťou tejto prílohy k účtovným výkazom.

### 5.3.22. Vlastné imanie

Vlastné imanie spoločnosti je tvorené zo základného imania zapísaného v obchodnom registri vo výške 232 166 240 €, nerozdelených ziskov, štatutárnych fondov a oceňovacích rozdielov a z vlastných akcií.

Základné imanie je tvorené 6 995 066 akciami v nominálnej hodnote 33,19 € za akciu. Podrobný zoznam akcionárov spoločnosti je v prílohe č. 1 tejto účtovnej závierky. Spoločnosť vlastní k 31. 12. 2015 66 866 ks vlastných akcií.

Žiaden z akcionárov spoločnosti nevlastní podiel na základnom imaní, ktorý by predstavoval kontrolu zodpovedajúcu definícii materskej spoločnosti. Spoločnosť preto nevykazuje podiel na vlastnom imaní a komplexnom výsledku hospodárenia prislúchajúci materskej spoločnosti. Osobitne je vykázaný:

a) podiel na vlastnom imaní a komplexnom výsledku hospodárenia pripadajúci akcionárom vlastniacim jednotlivý podiel presahujúci 0,5 % podielu na základnom imaní, ktorých súhrnný podiel na základnom imaní je 55,22 % (kontrolujúce podiely)

b) podiel na vlastnom imaní a komplexnom výsledku hospodárenia pripadajúci akcionárom vlastniacim jednotlivý podiel nepresahujúci 0,5 % podielu na základnom imaní, ktorých súhrnný podiel na základnom imaní je 44,78 % (nekontrolujúce podiely)

Dividendy kmeňových akcií sa vykazujú ako súčasť vlastného imania až do okamihu ich priznania akcionárom.

Štatutárne fondy tvorí rezervný fond vytvorený pri vzniku akciovej spoločnosti, zákonný rezervný fond, ktorý je tvorený 10% z čistého zisku, a fond na nákup vlastných akcií.

Kritérium 0,5 % podielu na základnom imaní pre rozdelenie akcionárov na skupinu identifikovanú ako kontrolujúce podiely a skupinu identifikovanú ako nekontrolujúce podiely bolo zvolené tak, aby súhrnný podiel akcionárov s najvyššími podielmi na základnom imaní zahrnutých do skupiny identifikovanej ako kontrolujúce podiely predstavoval viac ako 50 %-ný podiel na základnom imaní.

Rozdelenie výsledku hospodárenia dosiahnutého v predchádzajúcom účtovnom období:

Účtovný zisk vykázaný za rok 2014 vo výške 10 929 191,46 € bol po schválení účtovnej závierky rozdelený nasledovne:

Prídel do rezervného fondu:	1 092 919,15€
Prídel do fondu na nákup vlastných akcií:	332 000,00€
Úhrada straty minulých období:	3 988 620,45€
Tamtiemy:	133 000,00€
Nerozdelený zisk:	5 382 651,86 €

## Nadobúdanie vlastných akcií v roku 2015

Na základe uznesenia riadneho Valného zhromaždenia spoločnosti Východoslovenská vodárenská spoločnosť, a.s., ktoré sa konalo dňa 19.6.2014, bola v súlade s ustanoveniami par. 161a Obchodného zákonníka schválená možnosť nadobúdania vlastných akcií Spoločnosťou s nasledovnými podmienkami:

- najvyšší počet akcií, ktorý môže spoločnosť nadobudnúť je 100.000 (slovom: jednotstisíc) akcií
- spoločnosť môže nadobúdať akcie počas 18 (slovom: osemnástich) mesiacov odo dňa schválenia tejto možnosti valným zhromaždením
- najnižšia cena akcie pri odplatnom prevode je 0,1 € (slovom: desať eurocentov) za jednu akciu
- najvyššia cena akcie pri odplatnom prevode je 3,32 € (slovom: tri eurá a tridsať dva eurocentov) za jednu akciu

V roku 2015 nadobudla Východoslovenská vodárenská spoločnosť, a.s. 27 923 ks akcií v hodnote 92 704,36€.

Celkový počet nadobudnutých akcií k 31. 12. 2015 bol v počte 66 866 ks v realizovanej hodnote 221 995,12€, čo predstavuje 0,96 % -ný podiel na základnom imaní spoločnosti.

Položkový prehľad nadobudnutých akcií v roku 2015 od jednotlivých obcí je uvedený v tabuľke.

Obec	Rok nadobudnutia	Počet nadobudnutých akcií	Percentuálny podiel na základnom imaní	Kúpna cena celkom
Rok 2014	2014	38943	0,56%	129 290,76
Vyšná Polianka	2015	735	0,01%	2 440,20
Podhorod'	2015	2939	0,04%	9 757,48
Čertižné	2015	2204	0,03%	7 317,28
Nemcovce	2015	1470	0,02%	4 880,40
Svätuš	2015	735	0,01%	2 440,20
Šarišské Dravce	2015	7348	0,11%	24 395,36
Fričkovce	2015	4409	0,06%	14 637,88
Brestov n/L.	2015	735	0,01%	2 440,20
Dlhoňa	2015	735	0,01%	2 440,20
Malé Trakany	2015	6613	0,09%	21 955,16
<b>Rok 2015</b>		<b>27923</b>	<b>0,40%</b>	<b>92 704,36</b>
<b>Spolu 2014-2015</b>		<b>66866</b>	<b>0,96%</b>	<b>221 995,12</b>

## 5.3.23. Udalosti po súvahovom dni

Hodnoty aktív a záväzkov v súvahe k súvahovému dňu sú upravené v prípade, že existuje dôkaz, že následok upravenej udalosti zaručí modifikáciu týchto hodnôt. Tieto úpravy sa vykonávajú ku dňu schválenia účtovnej závierky Predstavenstvom.

Ďalšie neupravované udalosti sú vykázané v Poznámkach k účtovnej závierke.

## 6. Podrobné informácie k účtovnej závierke

### 6.1. Informácie o segmentoch

Geografické členenie a členenie podľa riadiacich zodpovedností

Účtovná jednotka nevytvára segmenty podľa zodpovednosti ani podľa geografického hľadiska v zmysle IAS 14, je riadená manažmentom priamo v rámci Slovenska.

Produktové členenie

Účtovná jednotka nevytvára segmenty podľa produktov v zmysle IAS 14, je činná výlučne v oblasti výroby a distribúcie pitnej vody a odvádzania odpadovej vody

### Ďalšie podrobné informácie o výnosoch

v €	2015	2014	2013
<b>Tržby z predaja výrobkov</b>	<b>82 487 691</b>	<b>81 681 470</b>	<b>83 401 685</b>
z toho: tržby za vodné	44 213 147	43 808 390	44 470 740
tržby za stočné	25 434 314	25 347 249	25 791 957
tržby za zrážkové vody	11 616 578	11 523 774	11 684 049
tržby za hotové výrobky	93 835	111 307	92 269
tržby z predaja výrobkov - ostatné	1 129 817	890 750	1 362 670
<b>Tržby z predaja služieb</b>	<b>1 357 020</b>	<b>1 148 527</b>	<b>1 163 337</b>
z toho: tržby z opráv	1 863	2 346	4 785
tržby vodohospodárskej chémie	54 132	66 539	71 567
tržby z výkonov dopravy, prac. strojov a mechanizácie	435 876	358 915	301 769
tržby z prenájmov majetku	225 174	163 906	134 079
tržby z rekreačných zariadení	47 090	39 659	34 062
tržby za elektrickú energiu	353 646	336 492	284 254
tržby za služby - ostatné	239 239	180 670	332 821
<b>Tržby z predaja tovaru</b>	<b>0</b>	<b>0</b>	<b>0</b>
<b>Zmena stavu zásob</b>	<b>66 758</b>	<b>20 316</b>	<b>-815</b>
<b>Iné výnosy (Aktivácia)</b>	<b>2 477 833</b>	<b>2 198 981</b>	<b>2 274 107</b>
<b>Tržby celkom</b>	<b>86 389 302</b>	<b>85 049 294</b>	<b>86 838 314</b>



Ďalšie podrobné informácie o nákladoch			
v €	2015	2014	2013
<b>Spotreba materiálu, energie a ost. nesk. dodávok</b>	<b>18 388 194</b>	<b>18 345 364</b>	<b>18 479 638</b>
z toho: spotreba priameho materiálu	5 131 122	4 948 099	4 401 367
spotreba chemikálií, čistiacich a deratiz. prostriedkov	1 018 656	975 737	1 020 753
spotreba PHM, palív a materiálu v doprave	1 246 775	1 377 674	1 394 934
spotreba energií: el.energia, plyn, teplo, voda	6 781 840	6 887 337	7 397 529
nákup surovej vody: podzemná, povrchová	3 363 551	3 305 423	3 401 459
spotreba pracovného materiálu	529 948	535 920	599 427
spotreba režijného materiálu	316 302	315 174	264 169
<b>Náklady na predaj tovaru</b>			<b>2 633</b>
<b>Náklady na predaj spolu:</b>	<b>18 388 194</b>	<b>18 345 364</b>	<b>18 482 271</b>
<b>Distribučné náklady - prepravné náklady</b>	<b>635</b>	<b>1 095</b>	<b>2 380</b>
<b>Náklady na služby</b>	<b>12 913 846</b>	<b>14 517 640</b>	<b>13 382 862</b>
z toho: náklady na opravy, servis a údržby	2 384 811	2 765 601	2 240 662
náklady na výpočtové práce	4 842 273	4 964 312	4 762 025
náklady za nájomné a vecné bremená	1 690 733	2 053 103	1 495 676
náklady na stráženie objektov	599 690	605 825	732 404
náklady na zneškodnenie odpadov	1 055 601	992 639	1 010 438
náklady na geologické, geograf. a projektové práce	184 097	466 075	905 640
náklady na asfaltovanie a vytýčenie sietí	271 160	316 234	299 526
náklady na poštovné, telefóny a telekom. poplatky	796 758	845 336	867 071
náklady na právne, poradenské a auditorské služby	98 504	168 089	156 195
náklady na reklamu a propagáciu	187 476	223 989	191 571
náklady na školenia, semináre a cestovné náklady	269 059	329 151	310 896
náklady na ostatné služby	533 684	787 286	410 758
<b>Náklady na výskum a vývoj</b>	<b>0</b>	<b>0</b>	<b>0</b>
<b>Náklady na predaj, distribúciu a služby celkom</b>	<b>31 302 675</b>	<b>32 864 099</b>	<b>31 867 513</b>

\* V položke náklady na právne, poradenské a auditorské služby sú vykázané aj náklady voči auditorskej spoločnosti za overenie účtovnej závierky vo výške 14 900 EUR. Spoločnosť nevykázala iné náklady voči auditorskej spoločnosti.

## 6.2. Osobné náklady

v €	2015	2014	2013
<b>Osobné náklady</b>			
Priame mzdy, prémie, náhrady za dovolenky zamestnancov	21 957 607	21 130 868	20 877 280
Odmeny členov predstavenstva a dozornej rady	76 545	56 563	56 563
Zákonné sociálne poistenie zamestnancov	7 731 456	7 465 153	7 442 344
Odvody na sociálne a zdravotné poistenie členov štatut. orgánov	29 818	20 120	19 536
Náhrada príjmu pri dočasnej pracovnej neschopnosti	130 198	105 626	104 448
Náklady na stravné zamestnancov	689 057	681 915	659 906
Prídel do sociálneho fondu, povinný, dohodnutý	205 600	196 409	195 728
Výdaje na zdravotnú starostlivosť a pracovnú zdravotnú službu	129 482	137 465	130 866
Ostatné sociálne náklady	92 896	49 779	72 254
Odmeny pri pracovných a životných výročiach	191 427	182 419	186 452
Odstupné a odchodné pri skončení pracovného pomeru	193 468	142 324	270 957
Doplnkové dôchodkové sporenie	527 162	512 464	508 320
Príspevok na skupinové životné poistenie	93 425	83 394	71 943
<b>Osobné náklady celkom</b>	<b>32 048 141</b>	<b>30 764 499</b>	<b>30 596 597</b>
<b>Aktuárske zisky a straty z definovaných dôchodkových programov</b>	<b>337 011</b>	<b>248 811</b>	<b>358 422</b>

\* výška Osobných nákladov celkom je uvedená bez hodnoty rezervy na zamestnanecké pôžitky tvorenej do nákladov na účte 5279201, ktorá v roku 2015 predstavuje 337 011 € a je samostatne vykázaná v položke Aktuárske zisky a straty z definovaných dôchodkových programov

## 6.3. Čistý zisk / strata z ostatných činností

v €	2015	2014	2013
<b>Ostatné náklady</b>			
Zostatková cena predaného dlhodobého majetku a materiálu	847 706	606 402	24 397
Strata z ukončenia činnosti			
Náklady na reštrukturalizáciu			
Odpisy, opravné položky a zost.cena vyrad. DM	25 277 562	25 771 971	25 375 508
Zníženie hodnoty goodwillu			
Zníženie hodnoty nehmotného majetku			
Iné (dane a poplatky a ostatné náklady na HČ)	3 168 205	2 851 471	3 297 018
z toho: miestne dane a poplatky	346 595	335 106	330 744
súdne, exekučné a správne poplatky	177 314	187 108	204 244
súdne a mimosúdne vyrovnania	7 345	13 365	8 436
poplatky za odpady a znečistenia	161 111	144 961	597 990
odpisy pohľadávok	194 241	107 828	261 624
tvorba a zúčtovanie opravných položiek k pohládkam	849 113	1 031 496	1 076 550
poistenie majetku	452 233	538 076	554 455
rezerva na súdne spory a dobropisy	0	0	0
náhrady škôd a majetkovej ujmy	354 093	197 005	193 607
iné náklady na HČ	626 160	296 526	69 368
<b>Ostatné náklady celkom</b>	<b>29 293 473</b>	<b>29 229 844</b>	<b>28 696 923</b>

Ostatné výnosy			
Výnosy z predaja majetku a materiálu	851 547	997 571	52 153
Výnosy z ukončenia činnosti			
Iné (z rozpustenia rezerv, opr. položiek a ost. výnosy z HČ)	7 821 734	8 585 465	7 944 611
z toho: rozpustenie výnosov z dotácií	7 444 796	8 061 597	7 456 802
výnosy zo zmluv. pokút a penále	222 148	197 414	157 114
výnosy z odpísaných pohľadávok	3	2	498
tržby z predaja kovošrotu	27 319	74 228	74 294
inventarizačné prebytky	8 761	1 668	59 857
náhrady škôd, poplatkov a iné	91 599	176 978	77 290
ostatné výnosy a náhrady	27 108	73 578	118 756
<b>Ostatné výnosy celkom</b>	<b>8 673 281</b>	<b>9 583 036</b>	<b>7 996 764</b>
<b>Čistý zisk / strata z ostatných činností</b>	<b>-20 620 192</b>	<b>-19 646 808</b>	<b>-20 700 159</b>

## 6.4. Výsledok hospodárenia z finančnej činnosti

v €	2015	2014	2013
<b>Finančné výnosy</b>			
Výnosové úroky	396	496	1125
Kurzové zisky	22	648	79
Ostatné finančné výnosy	123	10 545 067	6
Iné-výnosy z krátkodobého fin. majetku			
<b>Finančné výnosy celkom</b>	<b>541</b>	<b>10 546 211</b>	<b>1 210</b>
<b>Finančné náklady</b>			
Nákladové úroky *	886 291	972 056	1 089 981
z toho: úroky z poskyt. úverov	813 173	906 087	986 883
úroky z lízingov	73 118	65 969	103 098
Kurzové straty	793	559	30
Ostatné náklady na finančnú činnosť	126 829	122 664	102 552
<b>Finančné náklady celkom</b>	<b>1 013 913</b>	<b>1 095 279</b>	<b>1 192 563</b>
<b>Výsledok hospodárenia z finančnej činnosti</b>	<b>-1 013 372</b>	<b>9 450 932</b>	<b>-1 191 353</b>
* kapitalizované úroky	211 889	158 528	377 025

## 6.5. Dane

v €	2015	2014	2013
Zložky dane			
Splatná daň celkom	248 286	-557 995	658 164
Odložená daň celkom	4 165 141	4 340 468	4 641 573
Dane preradené do vlastného imania			
<b>Celkom</b>	<b>4 413 427</b>	<b>3 782 473</b>	<b>5 299 737</b>
<b>Splatná daň</b>			
Závazok z dane z príjmov	896 628	507 692	153 709
Preddávky na daň z príjmov	347 834	0	346 543
Pohľadávka z dane z príjmov		0	
Závazok z DPH			844 359
Nadmerný odpočet DPH	298 994	1 069 470	
Ostatné daňové záväzky	7 149	9 425	11 330
Ostatné daňové pohľadávky	8 663	5 642	4 691

<b>Splatný daňový záväzok celkom</b>	<b>555 943</b>	<b>517 117</b>	<b>1 009 398</b>
<b>Splatná daňová pohľadávka celkom</b>	<b>307 657</b>	<b>1 075 112</b>	<b>351 234</b>

<b>Odložená daň</b>			
Odložený daňový záväzok	5 436 988	5 580 412	5 622 559
z toho OD z precenenia pozemkov	671 766	671 766	671 766
Odložená daňová pohľadávka	1 271 847	1 239 944	980 986
<b>Odložená daň celkom</b>	<b>4 165 141</b>	<b>4 340 468</b>	<b>4 641 573</b>

Daň z príjmov účtovaná do nákladov	543 040	46 818	522 250
z toho: daň z príjmov splatná	718 367	347 922	205
daň z príjmov odložená	-175 327	-301 104	522 045
Členenie dane z príjmov vo výkaze Komplexného výsledku:	543 040	46 818	522 250
z toho: daň z bežných činností	617 182	101 556	604 687
daň z ostat. zložiek komplex. výsledku	-74 142	-54 738	-82 437

## 6.6. Pohľadávky z obchodného styku a iné pohľadávky

v €	2015	2014	2013
Pohľadávky z obchodného styku	13 269 762	14 707 764	15 713 235
Dlhodobé pohľadávky - pohľ. voči spoločníkom	928 053	930 566	686 280
Krátkodobé pohľadávky - pohľ. voči spoločníkom			
Iné pohľadávky	133 756	776 303	1 161 482
<b>Pohľadávky celkom</b>	<b>14 331 571</b>	<b>16 414 633</b>	<b>17 560 997</b>

## 6.7. Zásoby

v €	2015	2014	2013
Materiál, nedokončená výroba, dodávky	2 485 332	2 361 657	1 984 042
V tom náhradné diely vykázané v DM	-28 793	-23 894	-28 917
Hotové výrobky	25 939	54 202	33 886
Tovar	17 740	3 857	4 750
Opravná položka ocenená čistou realizačnou hodnotou			
<b>Zásoby celkom</b>	<b>2 500 218</b>	<b>2 395 822</b>	<b>1 993 761</b>

## 6.8. Dlhodobý hmotný majetok (DHM)

Rok 2015 v €	Pozemky a stavby	Samostat. hnutelné veci	Ostatný DHM	Obstarávaný DHM	Poskytnuté preddavky na DHM	Náhradné diely	Celkom
Brutto hodnota k 1.1.	726 627 335	127 742 293	100 562	53 850 381	633 565	23 894	908 978 030
Prírastok	21 609 146	9 122 615		87 768 452	904 843	9 032	119 414 088
Úbytok	-1 066 882	-2 640 057	-31 637	-30 731 761	-974 484	-4 133	-35 448 954
Klasifikované ako držané na predaj							0
*Preklasifikovaný majetok							0
Stav k 31. decembru	747 169 599	134 224 851	68 925	110 887 072	563 924	28 793	992 943 164
							0
Oprávky a opravné položky k 1.1.	283 912 203	102 014 864	95 441			12 428	386 034 936
Odpisy	16 633 695	7 890 900	2 327			2 726	24 529 648
Zníženie hodnoty - opravné položky	-483 315	-2 640 057	-31 637			-939	-3 155 948
z toho: vyradenie majetku	-467 267	-2 640 057	-31 637			-939	-3 139 900
rozpustenie oprav.položky	-16 048						-16 048
Iné pohyby							0
Klasifikované ako držané na predaj			0	0	0	0	0
*Preklasifikovaný majetok							0
Stav k 31. decembru	300 062 583	107 265 707	66 131	0	0	14 215	407 408 636
							0
<b>Čistá hodnota k 31. decembru</b>	<b>447 107 016</b>	<b>26 959 144</b>	<b>2 794</b>	<b>110 887 072</b>	<b>563 924</b>	<b>14 578</b>	<b>585 534 528</b>

Hodnota pozemkov bola k 01. 01. 2005 precenená na základe znaleckého posudku na reálnu hodnotu o 3 360 121€. Pre ocenenie ďalších tried dlhodobého majetku bol zvolený model obstarávacích cien. Model ocenenia reálnou hodnotou nebol zvolený aj z dôvodu zistenia nedostatočného cash flow pre úpravu účtovnej ceny na realizovateľnú hodnotu, keďže hodnota z využitia týchto aktív stanovená výpočtami súčasných hodnôt budúcich peňažných tokov nezaručovala ich reprodukovateľnosť. Súčasná hodnota precenenia pozemkov je vo výške 3 053 480 €.

V rámci náhradných dielov sú vykazované položky zásob spĺňajúce kritériá v zmysle IAS 16.

## 6.9. Nehmotný majetok (DNM)

Rok 2015 v €	Zriaďovacie nákl.	Software	Ostatný DNM	Obstarávaný DNM	Celkom
Brutto hodnota k 1.1.	0	11 277 843	23 342		11 301 185
z toho neurčitý čas použitia			0	0	0
Prírastok	0	226 206	0	226 206	452 412
Úbytok	0	-18 644	0	-226 206	-244 850
Stav k 31. decembru	0	11 485 405	23 342	0	11 508 747
					0
Oprávky a opravné položky k 1.1.	0	9 097 500	23 342	0	9 120 842
Odpisy	0	732 084	0	0	732 084
Zníženie hodnoty - opravné položky	0		0	0	0
Iné pohyby	0	-18 644	0	0	-18 644
Stav k 31. decembru	0	9 810 940	23 342	0	9 834 282
					0
<b>Čistá hodnota k 31. decembru</b>	<b>0</b>	<b>1 674 465</b>	<b>0</b>	<b>0</b>	<b>1 674 465</b>

## Spôsob a výška poistenia dlhodobého majetku

Účtovná jednotka v roku 2015 poistila svoj dlhodobý majetok v zmysle platných zákonov a predpisov (napr. vyhláška 423/91Z.z. a ďalších predpisov), a to formou povinného zmluvného poistenia motorových vozidiel, havarijného poistenia vozidiel a poistenia majetku. Výška a druh poistenia týkajúceho sa a zaplateného v účtovnom období od 1. 1. 2015 do 31. 12. 2015

- Povinné zmluvné poistenie motorových vozidiel 110 305 €
- Havarijné poistenie motorových vozidiel 155 919 €
- Poistenie strojov, strojových zariadení, elektroniky 41 130 €
- Poistenie majetku a zodpovednosti za škodu 144 879 €

## 6.10. Finančné nástroje

Finančné aktíva a pasíva v €	2015	2014	2013
Peniaze	24 510	26 683	27 767
Účty v bankách	5 283 097	1 921 283	2 044 053
Krátkodobý finančný majetok:			
Pohľadávky z obchodného styku a iné pohľadávky	14 331 571	16 414 633	17 560 997
Iné krátkodobé aktíva			
Deriváty			
<b>Finančné aktíva celkom</b>	<b>19 639 178</b>	<b>18 362 599</b>	<b>19 632 817</b>

Závazky z obchodného styku	16 943 520	27 082 681	12 122 727
Finančné záväzky krátkodobé (bežné bankové úvery)	32 791 342	25 352 680	24 622 779
Finančné záväzky dlhodobé (dlhodobé bankové úvery)	29 915 949	18 449 217	25 915 797
Deriváty			
<b>Finančné pasíva celkom</b>	<b>79 650 811</b>	<b>70 884 578</b>	<b>62 661 303</b>
<b>Čistá finančná pozícia</b>	<b>-60 011 633</b>	<b>-52 521 979</b>	<b>-43 028 486</b>

Podrobný prehľad o krátkodobých a dlhodobých bankových úveroch je uvedený v tabuľke:

Účel úveru	Banka	Zostatok úveru k 31.12.2015	Úr. Sadzba	Splatosť úveru	Výška splátky	Cyklus splátky
financovanie investícií	ČSOB, a.s.	951 124	1,85%	29.1.2016	404 709,00	polročne
financovanie investícií	ČSOB, a.s.	400 000	2,40%	31.10.2016	100 000,00	štvrtročne
financovanie investícií	ČSOB, a.s.	2 305 500	2,00%	31.12.2020	115 500,00	štvrtročne
financovanie investícií	ČSOB, a.s.	100 000	2,40%	31.3.2016	100 000,00	štvrtročne
financovanie investícií	ČSOB, a.s.	1 000 000	2,00%	31.10.2016	250 000,00	štvrtročne
financovanie investícií	ČSOB, a.s.	6 907 250	1,78%	31.5.2019	192 750,00	štvrtročne
financovanie investícií	ČSOB, a.s.	4 871 795	0,95%	30.4.2025	128 205,00	štvrtročne
financovanie investícií	Unicreditbank, a.s.	857 136	1,45%	7.12.2018	71 429,00	štvrtročne
financovanie investícií	Unicreditbank, a.s.	6 304 000	2,30%	31.12.2021	264 000,00	štvrtročne
financovanie investícií	Unicreditbank, a.s.	11 716 892	0,95%	31.10.2016	priebežne	refundácia od MŽP SR
financovanie investícií	VÚB, a.s.	6 470 588	1,85%	4.6.2017	294 117,65	štvrtročne
Kontokorentný	VÚB, a.s.	2 912 214	1,85%	25.6.2024	205 882,00	štvrtročne
Termínovaný úver na splatenie časti KTK úveru	VÚB, a.s.	4 875 000	1,10%	30.9.2025	125 000,00	štvrtročne
Kontokorentný úver	ČSOB, a.s.	3 085 199	1,50%	neurčito	-	kreditnými obratmi
Kontokorentný úver	ČSOB, a.s.	1 677 832	1,06%	neurčito	-	kreditnými obratmi
Kontokorentný úver	Unicreditbank, a.s.	1 725 183	1,00%	neurčito	-	kreditnými obratmi
Kontokorentný úver /DPH fondy EÚ	Unicreditbank, a.s.	2 396 376	0,65%	neurčito	-	nadmerný odpočet DPH
Kontokorentný úver	VÚB, a.s.	4 151 202	0,95%	neurčito	-	kreditnými obratmi
		62 707 291	1,43%			

Výška záväzkov zo sociálneho fondu	v €
Začiatkový stav sociálneho fondu k 1. 1. 2015	157 550
Tvorba sociálneho fondu na ťarchu nákladov	205 599
Čerpanie sociálneho fondu	203 241
Konečný zostatok sociálneho fondu k 31. 12. 2015	159 908

Výška záväzkov z obchodného styku do lehoty a po lehote splatnosti k 31. 12. 2015	v €
Záväzky po lehote splatnosti	2 194 088
Záväzky do lehoty splatnosti	14 749 432
<b>Záväzky k 31. 12. 2015 spolu</b>	<b>16 943 520</b>

## 6.11. Ostatné záväzky a rezervy

Ostatné záväzky v €	2015	2014	2013
Nevyfturované dodávky	0	0	44 732
Bežné bankové úvery	32 791 342	25 352 680	24 622 779
Ostatné záväzky	1 203 143	1 235 528	1 744 208
Záväzky voči zamestnancom	1 334 426	1 279 538	1 264 538
Záväzky zo sociálneho zabezpečenia	946 279	921 764	898 695
Záväzky voči spoločníkom			
<b>Iné krátkodobé záväzky</b>	<b>36 275 190</b>	<b>28 789 510</b>	<b>28 574 952</b>
Dlhodobé prijaté preddavky	361 714	361 714	361 714
Dlhodobé bankové úvery	29 915 949	18 449 217	25 915 797
Ostatné záväzky	1 093 242	1 200 239	244 183
<b>Ostatné dlhodobé záväzky celkom</b>	<b>31 370 905</b>	<b>20 011 170</b>	<b>26 521 694</b>

Rezervy v €			
*Na nevyfakturované dodávky za odber vody	799 935	863 104	907 542
Na nevyfakt. dodávky za odber el. energie			
Na nevyčerpané dovolenky	349 731	355 803	333 436
Na sociálne poistenie	217 302	215 298	204 933
Na nevyplatené prémie a odmeny	326 148	303 024	291 394
*Na nevyfakturované dodávky DHM	18 962	1 303 019	
Na nevyfakturované dodávky časopisov			
Na ostatné		39 665	57 635
* položky preklasifikované na záväzky z obchodného styku (6.10)	- 818 897		
<b>Krátkodobé rezervy celkom</b>	<b>893 181</b>	<b>3 079 913</b>	<b>1 794 940</b>
Na zamestnanecké požitky a benefity	3 235 010	2 897 999	2 649 188
Na súdne spory	313 665	228 665	228 665
Na dobropisy min. rokov	40 000	125 000	125 000
<b>Dlhodobé rezervy celkom</b>	<b>3 588 675</b>	<b>3 251 664</b>	<b>3 002 853</b>

Položky rezervy na nevyfakturované dodávky za odber vody a rezervy na nevyfakturované dodávky DHM boli v roku 2015 preklasifikované z účtov krátkodobých rezerv na účty nevyfakturovaných dodávok, ktoré sú súčasťou záväzkov z obchodného styku, nakoľko vieme určiť presnú výšku uvedených dodávok.

## 6.12. Finančné riziká

Počas podnikania je jednotka vystavená rôznym finančným rizikám: úverové riziko, likvidné riziko, trhové riziko (vrátane miery inflácie), riziko obchodnej ceny a ďalšie riziká (vrátane rizika vlastného imania, a riziko umiestnenia).

Stratégia riadenia rizík sa snaží minimalizovať dopady všetkých týchto rizík na finančné výsledky spoločnosti. Riadenie rizík je na zodpovednosti ekonomického riaditeľa, ktorý vydáva písomné zásady celkového riadenia rizík a písomné pravidlá týkajúce sa jednotlivých oblastí finančného rizika.

## 6.13. Záruky

Jednotka prevzala v roku 2015 záruku za dcérsku spoločnosť VVS Stavby s.r.o. na základe Dohody o prevzatí ručenia voči UniCredit Leasing Slovakia, a.s. plynúcu z lízingovej zmluvy 1100744 v prípade, že spoločnosť VVS Stavby s.r.o. nebude môcť uspokojiť záväzky voči lízingovej spoločnosti vyplývajúce z uvedenej lízingovej zmluvy. Výška záväzku k 31. 12. 2015 predstavuje čiastku 69 328€.

## 6.14. Podmienené aktíva a pasíva

Jednotka nemá podmienené aktíva a pasíva.

## 6.15. Udalosti po súvahovom dni

Jednotka nemala následne udalosti, ktoré zaručujú modifikáciu hodnôt aktív a pasív alebo dodatočné zverejnenia.





### Individuálna účtovná zvierka

k 31.12.2015

v ☒ - celých eurách ☐ - tisícoch eur ☐ - miliónoch eur \*)

Za účtovné obdobie od mesiac rok do mesiac rok  
0 1 2 0 1 5 do 1 2 2 0 1 5

Bezprostredne predchádzajúce účtovné obdobie od 0 1 2 0 1 4 do 1 2 2 0 1 4

Dátum vzniku účtovnej jednotky

0 1 0 5 2 0 0 3

Účtovná zvierka

\*)  
☒ - riadna  
☐ - mimoriadna

Účtovná zvierka

\*)  
☒ - zostavená  
☐ - schválená

IČO

3 6 5 7 0 4 6 0

DIČ

2 0 2 0 0 6 3 5 1 8

Kód SK NACE

3 6 . 0 0 . 1

Obchodné meno (názov) účtovnej jednotky

V Ý C H O D O S L O V E N S K Á V O D Á R E N S K A  
S P O L O Č N O S Ť A. S.

Sídlo účtovnej jednotky

Ulica

K O M E N S K É H O

Číslo

5 0

PSČ

0 4 2 4 8

Názov obce

K O Š I C E

Smerové číslo telefónu

0 5 5 / 7 9 2 4 3 0 0

Číslo faxu

0 /

E-mailová adresa

Zostavená dňa:

29.03.2016

Podpisový záznam štatutárneho orgánu účtovnej jednotky alebo člena štatutárneho orgánu účtovnej jednotky:





## SPRÁVA NEZÁVISLÉHO AUDÍTORA

**Pre spoločníkov spoločnosti Východoslovenská vodárenská spoločnosť, a.s.  
Komenského 50, 042 48 Košice**

### ***Správa o overení účtovnej závierky***

Uskutočnili sme audit priloženej účtovnej závierky spoločnosti Východoslovenská vodárenská spoločnosť, a.s., ktorá obsahuje výkaz finančnej situácie k 31. decembru 2015, výkaz komplexného výsledku, výkaz zmien vo vlastnom imaní, výkaz peňažných tokov (cash-flow) za rok končiaci k tomuto dátumu, ako aj prehľad významných účtovných zásad a účtovných metód a ďalších vysvetľujúcich poznámok.

### ***Zodpovednosť vedenia spoločnosti za účtovnú závierku***

Vedenie spoločnosti je zodpovedné za zostavenie a objektívnu prezentáciu tejto účtovnej závierky v súlade so Zákonom o účtovníctve č. 431/2002 Z. z. v znení jeho dodatkov a za návrh, implementáciu a zachovávanie interných kontrol, ktoré vedenie spoločnosti považuje za potrebné pre zostavenie účtovnej závierky, ktorá neobsahuje významné nesprávnosti v dôsledku podvodu alebo chyby, ďalej výber a uplatňovanie vhodných účtovných zásad a účtovných metód, ako aj uskutočnenie účtovných odhadov primeraných za daných okolností.

### ***Zodpovednosť audítora***

Nášou zodpovednosťou je vyjadriť názor na túto účtovnú závierku na základe nášho auditu. Audit sme vykonali v súlade s medzinárodnými audítorskými štandardmi. Podľa týchto štandardov máme dodržiavať etické požiadavky, naplánovať a vykonať audit tak, aby sme získali primerané uistenie, že účtovná závierka neobsahuje významné nesprávnosti.

Súčasťou auditu je uskutočnenie postupov na získanie audítorských dôkazov o sumách a údajoch vykázaných v účtovnej závierke. Zvolené postupy závisia od úsudku audítora, vrátane posúdenia rizika významných nesprávností v účtovnej závierke, či už v dôsledku podvodu alebo chyby. Pri posudzovaní tohto rizika audítor berie do úvahy interné kontroly relevantné pre zostavenie a objektívnu prezentáciu účtovnej závierky účtovnej jednotky, aby mohol navrhnúť audítorské postupy vhodné za daných okolností, nie však za účelom vyjadrenia názoru na účinnosť interných kontrol účtovnej jednotky. Audit ďalej obsahuje zhodnotenie vhodnosti použitých účtovných zásad a účtovných metód a primeranosti účtovných odhadov uskutočnených manažmentom, ako aj zhodnotenie prezentácie účtovnej závierky ako celku.

Sme presvedčení, že audítorské dôkazy, ktoré sme získali, poskytujú dostatočný a vhodný základ pre náš názor.

### *Názor*

Podľa nášho názoru účtovná závierka vyjadruje objektívne vo všetkých významných súvislostiach finančnú situáciu spoločnosti Východoslovenská vodárenská spoločnosť, a.s., k 31. decembru 2015, výsledky jej hospodárenia a peňažné toky za rok končiaci k danému dátumu v súlade s medzinárodnými štandardmi pre finančné výkazníctvo.

V Košiciach, 14. 04. 2016



ACCEPT AUDIT & CONSULTING, s.r.o.  
Baštová 38, 080 01 Prešov  
licencia SKAU č. 000124  
OR OS Prešov, vl.č. 2365/P

Zodpovedný audítor:  
Ing. Branislav Bača, CA  
licencia SKAU č. 955



**Východoslovenská vodárenská spoločnosť, a.s.**

Komenského 50, 042 48 Košice

Tel.: 055/792 41 11 · fax: 055/792 46 60 · E-mail: zakaznik@vodarne.eu · www.vodarne.eu

Zapísaná v Obchodnom registri Okresného súdu Košice I., oddiel: Sa, vložka č.: 1243/V



IČO: 36 570 460

DIČ: 202 006 3518

IČ DPH: SK202 006 3518

**Bankové spojenie:**

UniCredit Bank Slovakia a.s. 6626417008/1111 IBAN: SK58 1111 0000 0066 2641 7008 SWIFT: UNCRSKBX

ČSOB, a.s. 25500183/7500 IBAN: SK70 7500 0000 0000 2550 0183 SWIFT: CEKOSKBX

VÚB, a.s. 2922841155/0200 IBAN: SK13 0200 0000 0029 2284 1155 SWIFT: SUBASKBX

## NÁVRH NA VYSPORIADANIE VÝSLEDKU HOSPODÁRENIA ZA ROK 2015

Predstavenstvo Východoslovenskej vodárenskej spoločnosti, a. s., schválilo na svojom zasadnutí dňa 2. mája 2016 návrh na vysporiadanie výsledku hospodárenia za rok 2015 a v súlade s článkom XI odsek 1 písmeno f) odsek 3 Stanov akciovej spoločnosti predstavenstvo predloží Valnému zhromaždeniu Východoslovenskej vodárenskej spoločnosti, a. s., po posúdení dozornou radou, návrh na vysporiadanie výsledku hospodárenia:

Suma výsledku hospodárenia za rok 2015	524.870,61 €
--	--------------

---

• Prídel do rezervného fondu	52.487,06 €
• Prídel do fondu na nákup vlastných akcií	166.000,00 €
• Tantiémy	133.000,00 €
• Nerozdelený zisk	173.383,55 €

Ing. Stanislav Hreha, PhD.  
predseda Predstavenstva VVS, a.s.

# Zoznam akcionárov k 31. 12. 2015

Príloha č. 1

Typ osoby	Názov spoločnosti / Meno	Ulica	Obec	Štát	PSČ	IČO / Rodné číslo	Počet GP	% Emisie	kumulatívne % emisie	
P	Mesto Košice	Trieda SNP 48/A	Košice	Slovensko	04001	0000691135	1 429 940	20,44%	20,44%	Akciónári kontrolujúcich podielov
P	Mesto Prešov	Hlavná 73	Prešov	Slovensko	08066	0000327646	562 129	8,04%	28,48%	
P	Mesto Michalovce	Nám. osloboditeľov 30	Michalovce	Slovensko	07101	0000325490	241 752	3,46%	31,93%	
P	Mesto Humenné	Kukorelliho 34	Humenné	Slovensko	06601	0000323021	213 830	3,06%	34,99%	
P	Mesto Bardejov	Mestský úrad	Bardejov	Slovensko	08501	0000321842	201 338	2,88%	37,87%	
P	Mesto Vranov nad Topľou	Dr. C. Daxnera 87/1	Vranov nad Topľou	Slovensko	09316	0000332933	139 614	2,00%	39,87%	
P	MESTO TREBIŠOV	M. R. ŠTEFÁNKA 862/204	TREBIŠOV	Slovensko	07501	0000331996	135 205	1,93%	41,80%	
P	Mesto Snina	Mestský úrad	Snina	Slovensko	06901	0000323560	129 327	1,85%	43,65%	
P	MESTO ROŽŇAVA	ŠAFÁRIKOVA 499/29	ROŽŇAVA	Slovensko	04801	0000328758	116 835	1,67%	45,32%	
P	Mesto Revúca	Námestie Slobody 13	Revúca	Slovensko	05080	0000328693	81 564	1,17%	46,48%	
P	Mesto Svidník	Sov. Hrdinov 200	Svidník	Slovensko	08901	0000331023	74 951	1,07%	47,55%	
P	Mesto Sabinov	Nám. Slobody 57	Sabinov	Slovensko	08317	0000327735	74 216	1,06%	48,62%	
P	Východoslovenská vodárenská spoločnosť, a.s.	Komenského 50	Košice	Slovensko	04248	0036570460	66 866	0,96%	49,57%	
P	Mesto Stropkov	Hlavná 38/2	Stropkov	Slovensko	09101	0000331007	66 133	0,95%	50,52%	
P	Mesto Veľké Kapušany	Tolstého 1	Veľké Kapušany	Slovensko	07901	0000332038	58 785	0,84%	51,36%	
P	Mesto Moldava nad Bodvou	Školská 2	Moldava nad Bodvou	Slovensko	04501	0000324451	58 050	0,83%	52,19%	
P	Mesto Kráľovský Chlmec	L. Kossutha 99	Kráľovský Chlmec	Slovensko	07701	00331619	48 497	0,69%	52,88%	
P	Mesto Sečovce	Nám.sv.Cyrila Metoda	Sečovce	Slovensko	07801	0000331899	47 028	0,67%	53,55%	
P	Mesto Medzilaborce	Mierova 326/4	Medzilaborce	Slovensko	06801	0000323233	41 149	0,59%	54,14%	
P	Mesto Sobrance	Štefánikova 23	Sobrance	Slovensko	07301	0000325791	38 210	0,55%	54,69%	
P	Mesto Lipany	Krivianska 1	Lipany	Slovensko	08271	0000327379	37 475	0,54%	55,22%	
										Akciónári nekontrolujúcich podielov
P	OBEC ČAŇA	ČAŇA	ČAŇA	Slovensko	04414	0000324060	29 392	0,42%	55,64%	
P	Mesto Dobšiná	SNP 554	Dobšiná	Slovensko	04925	0000328197	29 392	0,42%	56,06%	
P	Mesto Strážske	Nám. A. Dubčeka	Strážske	Slovensko	07222	0000325813	27 188	0,39%	56,45%	
P	Obec Pavlovce nad Uhom	Kostolné námestie 17	Pavlovce nad Uhom	Slovensko	07214	0000325589	26 453	0,38%	56,83%	
P	Mesto Giraltovce	Mestský úrad	Giraltovce	Slovensko	08701	0000321982	25 718	0,37%	57,20%	
P	Obec Jarovnice	Obecný úrad	Jarovnice 223	Slovensko	08263	0000327212	24 249	0,35%	57,54%	
P	Mesto Veľký Šariš	Námestie sv. Jakuba 1	Veľký Šariš	Slovensko	08221	0000327972	24 249	0,35%	57,89%	
P	Obec Valaliky	Poľná 8	Valaliky	Slovensko	04413	0000324850	22 779	0,33%	58,22%	
P	Mesto Medzev	Štóska 6	Medzev	Slovensko	04425	0000324442	22 044	0,32%	58,53%	
P	Mesto Hanušovce nad Topľou	Mierová 333/3	Hanušovce nad Topľou	Slovensko	09431	0000332399	22 044	0,32%	58,85%	
P	Obec Belá nad Cirochou	Osloboditeľov 652/23	Belá nad Cirochou	Slovensko	06781	0000322814	19 840	0,28%	59,13%	
P	Mesto Jelšava	Námestie Republiky 499	Jelšava	Slovensko	04916	0000328341	19 840	0,28%	59,41%	
P	Obec Turňa nad Bodvou	Obecný úrad	Turňa nad Bodvou	Slovensko	04402	0000691313	19 105	0,27%	59,69%	
P	Obec Poproč	Školská 2	Poproč	Slovensko	04424	0000324639	16 901	0,24%	59,93%	
P	Obec Veľká Ida	Obecný úrad	Veľká Ida	Slovensko	04455	0000324868	16 901	0,24%	60,17%	
P	Obec Zborov	Lesná 10	Zborov	Slovensko	08633	0000322741	16 166	0,23%	60,40%	
P	OBEC JASOV	JASOV	JASOV	Slovensko	04423	0000324264	16 166	0,23%	60,63%	
P	Obec Šarišské Michaľany	Kpt. Nálepku 18	Šarišské Michaľany	Slovensko	08222	0000327808	16 166	0,23%	60,86%	
P	Obec Bystré	Obecný úrad	Bystré 98	Slovensko	09434	0000332275	16 166	0,23%	61,10%	
P	Obec Sečovská Polianka	Hlavná 132	Sečovská Polianka	Slovensko	09414	0000332828	16 166	0,23%	61,33%	
P	Obec Zámotov	Zámotov 179	Zámotov	Slovensko	09415	0000332968	16 166	0,23%	61,56%	
P	Obec Raslavice	Obecný úrad	Raslavice	Slovensko	08641	0000322521	14 696	0,21%	61,77%	
P	Obec Stakčín	Obecný úrad	Stakčín	Slovensko	06761	0000323578	14 696	0,21%	61,98%	
P	Obec Plešivec	ČSLA 1	Plešivec	Slovensko	04911	0000328642	14 696	0,21%	62,19%	
P	Obec Streda n/Bodrogom	Streda n/Bodrogom	Streda n/Bodrogom	Slovensko	07631	0000331970	14 696	0,21%	62,40%	
P	Obec Ľubotice	Čsl. Letcov 2	Ľubotice	Slovensko	08006	0000690538	14 696	0,21%	62,61%	
P	OBEC KECEROVCE	KECEROVCE	KECEROVCE	Slovensko	04447	0000324299	13 961	0,20%	62,81%	
P	Obec Široké	Široké 118	Široké	Slovensko	08237	0000327832	13 961	0,20%	63,01%	
P	OBEC KRÁŠNOHORSKÉ PODHRADIE	OSLOBODITEĽOV Č. 575	KRH.PODHRADIE	Slovensko	04941	0000328421	13 961	0,20%	63,21%	
P	OBEC DRUŽSTEVNÁ PRI HORNÁDE	HLAVNÁ 137/38	DRUŽSTEVNÁ PRI HORNÁDE	Slovensko	04431	0000324116	13 227	0,19%	63,40%	

P	Obec Pečovská Nová Ves	Obecný úrad	Pečovská Nová Ves	Slovensko	08256	0000327590	13 227	0,19%	63,58%	
P	Obec Čaklov	Čaklov	Čaklov	Slovensko	09435	0000332291	13 227	0,19%	63,77%	
P	Obec Soľ	Obecný úrad	Soľ	Slovensko	09435	0000332861	13 227	0,19%	63,96%	
P	Obec Dlhé nad Círochou	Obecný úrad	Dlhé nad Círochou	Slovensko	06782	0000322938	12 492	0,18%	64,14%	
P	Obec Seňa	Hlavná č. 200	Seňa	Slovensko	04458	0000324698	12 492	0,18%	64,32%	
P	Obec Drienov	Mierová 1	Drienov	Slovensko	08204	0000326984	12 492	0,18%	64,50%	
P	Obec Kapušany	Hlavná 104/6	Kapušany	Slovensko	08212	0000327239	12 492	0,18%	64,68%	
P	Obec Vojčice	Obecný úrad	Vojčice	Slovensko	07622	0000332135	12 492	0,18%	64,86%	
P	Obec Večec	Hlavná 133	Večec	Slovensko	09412	0000332925	12 492	0,18%	65,03%	
P	Obec Čečeľovce	Buzická 55	Čečeľovce	Slovensko	04471	0000324078	11 757	0,17%	65,20%	
P	Obec Gemerská Poloma	Nám. SNP 214	Gemerská Poloma	Slovensko	04922	0000328227	11 757	0,17%	65,37%	
P	Obec Leles	Obecný úrad	Leles	Slovensko	07684	0000331686	11 757	0,17%	65,54%	
P	Obec Sačurov	Osloboditeľov 385	Sačurov	Slovensko	09413	0000332810	11 757	0,17%	65,71%	
P	Obec Kamenica	Obecný úrad č. 401	Kamenica	Slovensko	08281	0000327221	11 022	0,16%	65,86%	
P	Obec Parchovany	Obecný úrad	Parchovany	Slovensko	07662	0000331813	11 022	0,16%	66,02%	
P	Obec Slavošovce	Slavošovce	Slavošovce	Slovensko	04936	00328847	11 022	0,16%	66,18%	
P	Obec Sady nad Torysou	Obecný úrad	Sady nad Torysou	Slovensko	04441	0000324680	10 287	0,15%	66,33%	
P	Obec Nacina Ves	Obecný úrad	Nacina Ves	Slovensko	07221	0000325511	10 287	0,15%	66,47%	
P	Obec Trhovište	Obecný úrad Trhovište	Michalovce	Slovensko	07204	0000325899	10 287	0,15%	66,62%	
P	Obec Brezovica	Obecný úrad č. 59	Brezovica	Slovensko	08274	0000326861	10 287	0,15%	66,77%	
P	OBEC LEMEŠANY	LEMEŠANY 1	LEMEŠANY	Slovensko	08203	0000327344	10 287	0,15%	66,91%	
P	Obec Petrovany	Obecný úrad č. 317	Petrovany	Slovensko	08253	0000327603	10 287	0,15%	67,06%	
P	OBEC MICHALANY	MICHALANY 108	MICHALANY PRI TREBIŠOVE	Slovensko	07614	0000331759	10 287	0,15%	67,21%	
P	Obec Somotor	Obchodná 39/7	Somotor	Slovensko	07635	0000331945	10 287	0,15%	67,36%	
P	Obec Nižný Hrušov	Obecný úrad	Nižný Hrušov	Slovensko	09422	0000332607	10 287	0,15%	67,50%	
P	Obec Vinné	Obecný úrad č. 508	Vinné	Slovensko	07231	0000325953	9 553	0,14%	67,64%	
P	Obec Fintice	Obecný úrad	Fintice	Slovensko	08216	0000327018	9 553	0,14%	67,78%	
P	Obec Kendice	Kendice 274	Kendice	Slovensko	08201	0000327247	9 553	0,14%	67,91%	
P	Obec Štítnik	Námestie 1.mája 167	Štítnik	Slovensko	04932	0000328871	9 553	0,14%	68,05%	
P	OBEC KUZMICE	HLAVNÁ 295/108	KUZMICE	Slovensko	07612	0000331643	9 553	0,14%	68,19%	
P	Obec Hlinné	Hlinné	Soľ	Slovensko	09435	0000332411	9 553	0,14%	68,32%	
P	Obec Malcov	Obecný úrad	Malcov	Slovensko	08606	0000322369	8 818	0,13%	68,45%	
P	Obec Ďurkov	Obecný úrad 274	Ďurkov	Slovensko	04419	0000324132	8 818	0,13%	68,57%	
P	Obec Perín - Chym	Obecný úrad 180	Perín - Chym	Slovensko	04474	0000324612	8 818	0,13%	68,70%	
P	Obec Trstené pri Hornáde	Obecný úrad	Trstené pri Hornáde	Slovensko	04411	0000324817	8 818	0,13%	68,83%	
P	OBEC BUDKOVCE	BUDKOVCE	BUDKOVCE	Slovensko	07215	0000325082	8 818	0,13%	68,95%	
P	Obec Dubovica	Obecný úrad 190	Dubovica	Slovensko	08271	0000326992	8 818	0,13%	69,08%	
P	Obec Hermanovce	Obecný úrad	Hermanovce	Slovensko	08235	0000327085	8 818	0,13%	69,20%	
P	OBEC CHMINIANSKE JAKUBOVANY	CHMINIANSKE JAKUBOVANY 82	CHMINIANSKE JAKUBOVANY	Slovensko	08233	0000327158	8 818	0,13%	69,33%	
P	Obec Ražňany	Obecný úrad	Ražňany	Slovensko	08261	0000327689	8 818	0,13%	69,46%	
P	OBEC BANSKE	BANSKE	VEČEC	Slovensko	09412	0000332259	8 818	0,13%	69,58%	
P	Obec Geča	Obecný úrad	Geča	Slovensko	04410	0000690236	8 818	0,13%	69,71%	
P	Obec Ostrovany	Ostrovany 60	Ostrovany	Slovensko	08222	0000690554	8 818	0,13%	69,84%	
P	Obec Haniska	Obecný úrad	Haniska	Slovensko	04457	0000324175	8 083	0,12%	69,95%	
P	Obec Kysak	Obecný úrad	Kysak	Slovensko	04481	0000324400	8 083	0,12%	70,07%	
P	Obec Nižná Myšľa	Obchodná 104	Nižná Myšľa	Slovensko	04415	0000324493	8 083	0,12%	70,18%	
P	Obec Ruskov	Obecný úrad	Ruskov	Slovensko	04419	0000324671	8 083	0,12%	70,30%	
P	Obec Slanec	Obecný úrad	Slanec	Slovensko	04417	0000324728	8 083	0,12%	70,41%	
P	Obec Ždaňa	Ždaňa 85	Ždaňa	Slovensko	04411	0000324973	8 083	0,12%	70,53%	
P	Obec Malčice	Hlavná č. 176	Malčice	Slovensko	07206	0000325465	8 083	0,12%	70,64%	
P	Obec Malý Šariš	Obecný úrad	Malý Šariš	Slovensko	08001	0000327441	8 083	0,12%	70,76%	
P	Obec Svinia	Hlavná 87/10	Svinia	Slovensko	08232	0000327760	8 083	0,12%	70,88%	
P	Obec Tulčák	Tulčák 178	Tulčák	Slovensko	08213	0000327913	8 083	0,12%	70,99%	
P	Obec Gemerská Hôrka	Obecný úrad č. 151	Gemerská Hôrka	Slovensko	04912	0000328219	8 083	0,12%	71,11%	
P	Obec Lubeník	č. 222	Lubeník	Slovensko	04918	0000328472	8 083	0,12%	71,22%	
P	Obec Biel	Hlavná 48	Biel	Slovensko	07641	0000331317	8 083	0,12%	71,34%	
P	OBEC BORŠA	RUŽOVÁ 188/2	BORŠA	Slovensko	07632	0000331341	8 083	0,12%	71,45%	

P	Obec Veľké Trakany	Veľké Trakany	Veľké Trakany	Slovensko	07642	0000332071	8 083	0,12%	71,57%	
P	Obec Zemplínska Teplica	Okružná 340/2	Zemplínska Teplica	Slovensko	07664	0000332194	8 083	0,12%	71,68%	
P	Obec Mokrance	Obecný úrad	Mokrance	Slovensko	04501	0000690295	8 083	0,12%	71,80%	
P	Obec Hažlín	Obecný úrad	Hažlín	Slovensko	08614	0000322016	7 348	0,11%	71,90%	
P	Obec Brekov	Obecný úrad	Brekov	Slovensko	06601	0000322831	7 348	0,11%	72,01%	
P	Obec Udavské	Obecný úrad č. 30	Udavské	Slovensko	06731	0000323683	7 348	0,11%	72,11%	
P	Obec Zemplínske Hámre	Hlavná 152/183	Zemplínske Hámre	Slovensko	06777	0000323853	7 348	0,11%	72,22%	
P	Obec Lastomír	Obecný úrad	Lastomír	Slovensko	07237	0000325406	7 348	0,11%	72,32%	
P	Obec Pozdišovce	Obecný úrad	Pozdišovce	Slovensko	07201	0000325678	7 348	0,11%	72,43%	
P	Obec Chminianska Nová Ves	Obecný úrad	Chminianska Nová Ves	Slovensko	08233	0000327140	7 348	0,11%	72,53%	
P	Obec Rožkovany	Rožkovany 106	Rožkovany	Slovensko	08271	0000327719	7 348	0,11%	72,64%	
P	Obec Župčany	Obecný úrad č. 95	Župčany	Slovensko	08001	0000328073	7 348	0,11%	72,75%	
P	OBEC HRHOV	HRHOV 128	HRHOV	Slovensko	04944	0000328294	7 348	0,11%	72,85%	
P	Obec Muráň	Obecný úrad	Muráň	Slovensko	04901	0000328537	7 348	0,11%	72,96%	
P	Obec Nižná Slaná	Námestie SNP 54	Nižná Slaná	Slovensko	04923	0000328596	7 348	0,11%	73,06%	
P	Obec Boťany	Kvetná 243/1	Boťany	Slovensko	07643	0000331350	7 348	0,11%	73,17%	
P	Obec Cejkov	Obecný úrad	Cejkov	Slovensko	07605	0000331406	7 348	0,11%	73,27%	
P	OBEC NIŽNÝ ŽIPOV	HLAVNÁ 177/5	NIŽNÝ ŽIPOV	Slovensko	07617	0000331775	7 348	0,11%	73,38%	
P	Obec Sedliská	Obecný úrad	Sedliská	Slovensko	09409	0000332836	7 348	0,11%	73,48%	
P	Obec Vyšný Žipov	Vyšný Žipov 83	Vyšný Žipov	Slovensko	09433	0000332950	7 348	0,11%	73,59%	
P	Obec Brzotín	Máriássyho námestie 167	Brzotín	Slovensko	04951	0000594768	7 348	0,11%	73,69%	
P	Obec Hencovce	Obecný úrad	Hencovce	Slovensko	09302	0035532319	7 348	0,11%	73,80%	
P	Obec Kračúnovce	Obecný úrad	Kračúnovce	Slovensko	08701	0000322181	6 613	0,09%	73,89%	
P	Obec Kuríma	Obecný úrad	Kuríma	Slovensko	08612	0000322245	6 613	0,09%	73,98%	
P	Obec Modra nad Cirochou	Obecný úrad	Modra nad Cirochou	Slovensko	06782	0000323250	6 613	0,09%	74,08%	
P	Obec Papín	Obecný úrad	Papín	Slovensko	06733	0000323381	6 613	0,09%	74,17%	
P	Obec Ulič	Obecný úrad	Ulič	Slovensko	06767	0000323691	6 613	0,09%	74,27%	
P	Obec Bidovce	Obecný úrad	Bidovce 210	Slovensko	04445	0000323977	6 613	0,09%	74,36%	
P	Obec Kokšov - Bakša	Obecný úrad	Kokšov - Bakša	Slovensko	04413	0000324311	6 613	0,09%	74,46%	
P	Obec Lekárovce	Obecný úrad	Lekárovce	Slovensko	07254	0000325422	6 613	0,09%	74,55%	
P	Obec Rakovec nad Ondavou	Obecný úrad	Rakovec nad Ondavou	Slovensko	07203	0000325708	6 613	0,09%	74,65%	
P	Obec Zalužice	Obecný úrad	Zalužice	Slovensko	07234	0000326046	6 613	0,09%	74,74%	
P	Obec Fričovce	Obecný úrad č. 34	Fričovce	Slovensko	08237	0000327026	6 613	0,09%	74,84%	
P	Obec Krivany	Záhradná 46	Krivany	Slovensko	08272	0000327298	6 613	0,09%	74,93%	
P	Obec Sirk	Sirk 71	Sirk	Slovensko	04964	0000328812	6 613	0,09%	75,02%	
P	Obec Drahňov	Obecný úrad	Drahňov	Slovensko	07674	0000331503	6 613	0,09%	75,12%	
P	Obec Malý Horeš	Družstevná 233	Malý Horeš	Slovensko	07652	0000331724	6 613	0,09%	75,21%	
P	OBEC SLOVENSKÉ NOVÉ MESTO	HLAVNÁ 79/128	SLOVENSKÉ NOVÉ MESTO	Slovensko	07633	0000331929	6 613	0,09%	75,31%	
P	Obec Kamenná Poruba	č.207	Kamenná Poruba	Slovensko	09303	0000332461	6 613	0,09%	75,40%	
P	Obec Tovarné	Tovarné č. 4	Tovarné	Slovensko	09401	0000332887	6 613	0,09%	75,50%	
P	Obec Jasenov	Obecný úrad	Jasenov	Slovensko	06601	0000690074	6 613	0,09%	75,59%	
P	OBEC SOKOLANY	SOKOLANY	SOKOLANY	Slovensko	04456	0000690741	6 613	0,09%	75,69%	
P	OBEC KOSTOLANY NAD HORNÁDOM	KOSICKA 34	DRUZSTEVNA PRI HORNADE	Slovensko	04431	0035550091	6 613	0,09%	75,78%	
P	Obec Malá Ida	Hlavná 11	Malá Ida	Slovensko	04420	0000324426	5 879	0,08%	75,86%	
P	OBEC SKÁROŠ	SKÁROŠ 91	SKÁROŠ	Slovensko	04411	0000324701	5 879	0,08%	75,95%	
P	Obec Bežovce	Obecný úrad	Bežovce	Slovensko	07253	0000325031	5 879	0,08%	76,03%	
P	Obec Sedlice	Obecný úrad	Sedlice	Slovensko	08243	0000327743	5 879	0,08%	76,12%	
P	Obec Terňa	Obecný úrad	Terňa 119/58	Slovensko	08267	0000327867	5 879	0,08%	76,20%	
P	OBEC LASTOVCE	LASTOVCE 126	LASTOVCE	Slovensko	07614	0000331678	5 879	0,08%	76,29%	
P	Obec Gemerská Ves	Obecný úrad	Gemerská Ves	Slovensko	98262	0000318701	5 878	0,08%	76,37%	
P	Obec Gerlachov	Obecný úrad Gerlachov	Kružľov	Slovensko	08604	0000321974	5 878	0,08%	76,45%	
P	Obec Hertník	Obecný úrad	Hertník	Slovensko	08642	0000322024	5 878	0,08%	76,54%	
P	Obec Kľušov	Obecný úrad	Kľušov	Slovensko	08622	0000322113	5 878	0,08%	76,62%	
P	Obec Kružľov	Obecný úrad	Kružľov	Slovensko	08604	0000322211	5 878	0,08%	76,71%	
P	Obec Lenartov	Obecný úrad Lenartov	Malcov	Slovensko	08606	0000322270	5 878	0,08%	76,79%	
P	Obec Richvald	Obecný úrad	Bardejov	Slovensko	08501	0000322555	5 878	0,08%	76,87%	
P	Obec Košická Belá	Košická Belá 54	Košická Belá	Slovensko	04465	0000324345	5 878	0,08%	76,96%	
P	Obec Košická Polianka	Obecný úrad	Košická Polianka	Slovensko	04441	0000324353	5 878	0,08%	77,04%	



P	Obec Kráľovce	Obecný úrad	Kráľovce	Slovensko	04444	0000324388	5 878	0,08%	77,13%	
P	Obec Moravany	Obecný úrad	Rakovce nad Ondavou	Slovensko	07203	0000325503	5 878	0,08%	77,21%	
P	Obec Petrovce nad Laborcom	Obecný úrad	Petrovce nad Laborcom	Slovensko	07221	0000325619	5 878	0,08%	77,29%	
P	Obec Žbince	Obecný úrad 34	Žbince	Slovensko	07216	0000326089	5 878	0,08%	77,38%	
P	Obec Chmeľov	Obecný úrad	Chmeľov	Slovensko	08215	0000327115	5 878	0,08%	77,46%	
P	Obec Kojatice	Obecný úrad	Kojatice	Slovensko	08232	0000327263	5 878	0,08%	77,55%	
P	OBEC Ličartovce	Ličartovce 83	Ličartovce	Slovensko	08203	0000327361	5 878	0,08%	77,63%	
P	OBEC MIRKOVCE	MIRKOVCE 1	MIRKOVCE	Slovensko	08206	0000327484	5 878	0,08%	77,71%	
P	Obec Poloma	Obecný úrad č. 120	Poloma	Slovensko	08273	0000327638	5 878	0,08%	77,80%	
P	OBEC RUSKÁ NOVÁ VES	RUSKÁ NOVÁ VES 1	RUSKÁ NOVÁ VES	Slovensko	08005	0000327727	5 878	0,08%	77,88%	
P	Obec Varhaňovce	Obecný úrad Varhaňovce	Varhaňovce	Slovensko	08205	0000327956	5 878	0,08%	77,97%	
P	Obec Vyšná Šebastová	Obecný úrad č. 6	Vyšná Šebastová	Slovensko	08006	0000328006	5 878	0,08%	78,05%	
P	Obec Záhradné	Tuľčická 271/2	Záhradné	Slovensko	08216	0000328022	5 878	0,08%	78,13%	
P	Obec Betliar	Šafárikova 67	Betliar	Slovensko	04921	0000328103	5 878	0,08%	78,22%	
P	Obec Vlachovo	Obecný úrad 78	Vlachovo	Slovensko	04924	0000328898	5 878	0,08%	78,30%	
P	Obec Novosad	Novosad	Novosad	Slovensko	07602	0000331783	5 878	0,08%	78,39%	
P	Obec Svätúše	Kvetná 2	Svätúše	Slovensko	07683	0000331830	5 878	0,08%	78,47%	
P	Obec Pribeník	Petoľiho č.276	Pribeník	Slovensko	07651	0000331856	5 878	0,08%	78,55%	
P	Obec Veľký Horeš	Družstevná	Veľký Horeš	Slovensko	07652	0000332089	5 878	0,08%	78,64%	
P	Obec Zemplínska Nová Ves	Hlavná 182	Zemplínska Nová Ves	Slovensko	07616	0000332186	5 878	0,08%	78,72%	
P	Obec Beloveža	Beloveža č.94	Beloveža	Slovensko	08614	0000321877	5 144	0,07%	78,80%	
P	Obec Kobylly	Obecný úrad 57	Kobylly	Slovensko	08622	0000322130	5 144	0,07%	78,87%	
P	Obec Marhaň	Obecný úrad	Marhaň	Slovensko	08645	0000322377	5 144	0,07%	78,94%	
P	Obec Osikov	Obecný úrad	Osikov	Slovensko	08642	0000322482	5 144	0,07%	79,02%	
P	Obec Ľubiša	Obecný úrad	Ľubiša	Slovensko	06711	0000323225	5 144	0,07%	79,09%	
P	Obec Topoľovka	Obecný úrad č. 194	Topoľovka	Slovensko	06745	0000323659	5 144	0,07%	79,16%	
P	Obec Ubľa	Ubľa č. 368	Ubľa	Slovensko	06773	0000323675	5 144	0,07%	79,24%	
P	Obec Bohdanovce	Obecný úrad	Bohdanovce	Slovensko	04416	0000323985	5 144	0,07%	79,31%	
P	Obec Budimír	Budimír č. 19	Budimír	Slovensko	04443	0000324001	5 144	0,07%	79,38%	
P	Obec Cestice	Obecný úrad č. 89	Cestice	Slovensko	04471	0000324043	5 144	0,07%	79,46%	
P	Obec Ploské	Obecný úrad	Ploské	Slovensko	04444	0000324621	5 144	0,07%	79,53%	
P	Obec Sokol	Obecný úrad	Sokol	Slovensko	04431	0000324752	5 144	0,07%	79,60%	
P	Obec Svinica	Obecný úrad	Svinica	Slovensko	04445	0000324761	5 144	0,07%	79,68%	
P	Obec Vyšná Myšľa	Obecný úrad	Vyšná Myšľa	Slovensko	04415	0000324914	5 144	0,07%	79,75%	
P	Obec Horovce	Obecný úrad	Horovce	Slovensko	07202	0000325198	5 144	0,07%	79,82%	
P	Obec Jovsa	Obecný úrad č. 73	Jovsa	Slovensko	07232	0000325279	5 144	0,07%	79,90%	
P	Obec Palín	Palín 233	Palín	Slovensko	07213	0000325571	5 144	0,07%	79,97%	
P	Obec Staré	Obecný úrad	Staré	Slovensko	07223	0000325805	5 144	0,07%	80,05%	
P	Obec Vysoká nad Uhom	Obecný úrad	Vysoká nad Uhom	Slovensko	07214	0000325996	5 144	0,07%	80,12%	
P	Obec Zemplínska Široká	Obecný úrad	Zemplínska Široká	Slovensko	07213	0000326071	5 144	0,07%	80,19%	
P	Obec Jakubovany	Obecný úrad č. 24	Jakubovany	Slovensko	08301	0000327182	5 144	0,07%	80,27%	
P	OBEC LADA	LADA 1	LADA	Slovensko	08212	0000327336	5 144	0,07%	80,34%	
P	Obec Žehňa	Obecný úrad 81	Žehňa	Slovensko	08206	0000328057	5 144	0,07%	80,41%	
P	OBEC JABLONOV NAD TURŇOU	JABLONOV NAD TURŇOU 73	JABLONOV NAD TURŇOU	Slovensko	04943	0000328332	5 144	0,07%	80,49%	
P	Obec Čerhov	Dlhá 100	Čerhov	Slovensko	07681	0000331422	5 144	0,07%	80,56%	
P	Obec Čičarovce	č. 90	Čičarovce	Slovensko	07671	0000331449	5 144	0,07%	80,63%	
P	OBEC KAPUŠIANSKE KĽAČANY	KAPUŠIANSKE KĽAČANY 27	KAPUŠIANSKE KĽAČANY	Slovensko	07901	0000331571	5 144	0,07%	80,71%	
P	OBEC KAZIMÍR	HLAVNÁ 105/93	KAZIMÍR	Slovensko	07613	0000331597	5 144	0,07%	80,78%	
P	Obec Krišovská Liesková	Obecný úrad	Krišovská Liesková	Slovensko	07901	0000331635	5 144	0,07%	80,85%	
P	OBEC PLECHOTICE	HLAVNÁ 40/72	PLECHOTICE	Slovensko	07611	0000331821	5 144	0,07%	80,93%	
P	OBEC SLIVNÍK OKRES	SLIVNÍK 9	SLIVNÍK	Slovensko	07612	0000331911	5 144	0,07%	81,00%	
P	Obec Veľatý	Staničná 8	Veľatý	Slovensko	07615	0000332020	5 144	0,07%	81,08%	
P	OBEC VEĽKÝ KAMENEC	VEĽKÝ KAMENEC 255	VEĽKÝ KAMENEC	Slovensko	07636	0000332097	5 144	0,07%	81,15%	
P	OBEC ČIERNE NAD TOPLŤOU	ČIERNE NAD TOPLŤOU 232	BYSTRÉ NAD TOPLŤOU	Slovensko	09434	0000332313	5 144	0,07%	81,22%	
P	OBEC DAVIDOV	DAVIDOV	DAVIDOV	Slovensko	09303	0000332330	5 144	0,07%	81,30%	
P	Obec Poša	Obecný úrad	Poša	Slovensko	09421	0000332691	5 144	0,07%	81,37%	
P	Obec Slovenská Kajňa	Obecný úrad	Slovenská Kajňa	Slovensko	09402	0000332852	5 144	0,07%	81,44%	
P	OBEC KECHNEC	KECHNEC	KECHNEC	Slovensko	04458	0000690261	5 144	0,07%	81,52%	
P	OBEC GEMERSKÁ PANICA	GEMERSKÁ PANICA 260	GEMERSKÁ PANICA	Slovensko	98046	0000318698	4 409	0,08%	81,58%	

P	OBEC BARTOŠOVCE	BARTOSOVCE	HERTNIK	Slovensko	08642	0000321851	4 409	0,06%	81,64%	
P	Obec Koprivnica	Obecný úrad	Marhaň	Slovensko	08645	0000322164	4 409	0,06%	81,71%	
P	OBEC MOKROLUH	MOKROLUH	ROKYTOV	Slovensko	08601	0000322407	4 409	0,06%	81,77%	
P	Obec Smilno	Obecný úrad	Zborov	Slovensko	08633	0000322571	4 409	0,06%	81,83%	
P	Obec Zlaté	Zlaté	RokytoV	Slovensko	08601	0000322750	4 409	0,06%	81,89%	
P	Obec Kochanovce	Obecný úrad	Kochanovce	Slovensko	06601	0000323144	4 409	0,06%	81,96%	
P	Obec Bukovec	Obecný úrad	Bukovec	Slovensko	04420	0000324027	4 409	0,06%	82,02%	
P	Obec Kalša	Obecný úrad	Kalša	Slovensko	04418	0000324272	4 409	0,06%	82,08%	
P	Obec Šemša	Obecný úrad	Šemša	Slovensko	04421	0000324787	4 409	0,06%	82,15%	
P	Obec Štós	Štós 143	Štós	Slovensko	04426	0000324795	4 409	0,06%	82,21%	
P	Obec Bánovce nad Ondavou	Obecný úrad	Bánovce nad Ondavou 191	Slovensko	07204	0000325015	4 409	0,06%	82,27%	
P	Obec Hatalov	Hatalov 17	Hatalov	Slovensko	07216	0000325147	4 409	0,06%	82,34%	
P	OBECNY URAD LOZIN	LOŽÍN 31	LOŽÍN	Slovensko	07205	0000325449	4 409	0,06%	82,40%	
P	Obec Markovce	Obecný úrad č. 63	Markovce	Slovensko	07206	0000325481	4 409	0,06%	82,46%	
P	OBEC REMETSKÉ HÁMRE	REMETSKÉ HÁMRE 83	REMETSKÉ HÁMRE	Slovensko	07241	0000325716	4 409	0,06%	82,52%	
P	Obec Senné	Obecný úrad	Senné	Slovensko	07213	0000325767	4 409	0,06%	82,59%	
P	Obec Sliepkovce	Obecný úrad	Sliepkovce	Slovensko	07237	0000325783	4 409	0,06%	82,65%	
P	Obec Tušice	Obecný úrad	Tušice	Slovensko	07202	0000325911	4 409	0,06%	82,71%	
P	Obec Vrbnica	Vrbnica 25	Vrbnica	Slovensko	07216	0000325988	4 409	0,06%	82,78%	
P	Obec Záhor	Obecný úrad 121	Záhor	Slovensko	07253	0000326038	4 409	0,06%	82,84%	
P	OBEC BZENOV	BZENOV 38	BZENOV	Slovensko	08242	0000326895	4 409	0,06%	82,90%	
P	Obec Červenica	Obecný úrad	Červenica	Slovensko	08207	0000326917	4 409	0,06%	82,97%	
P	OBEC ČERVENICA PRI SABINOVE	ČERVENICA PRI SABINOVE 12	ČERVENICA PRI SABINOVE	Slovensko	08256	0000326925	4 409	0,06%	83,03%	
P	OBEC ĎAČOV	ĎAČOV 106	ĎAČOV	Slovensko	08271	0000326933	4 409	0,06%	83,09%	
P	Obec Drienica	Obecný úrad	Drienica	Slovensko	08301	0000326968	4 409	0,06%	83,16%	
P	Obec Gregorovce	Obecný úrad	Gregorovce	Slovensko	08266	0000327051	4 409	0,06%	83,22%	
P	Obec Hrabkov	Hrabkov 81	Hrabkov	Slovensko	08233	0000327093	4 409	0,06%	83,28%	
P	OBEC CHMINANY	CHMIŇANY 1	CHMIŇANY	Slovensko	08233	0000327131	4 409	0,06%	83,34%	
P	Obec Krásna Lúka	Obecný úrad č. 138	Krásna Lúka	Slovensko	08273	0000327280	4 409	0,06%	83,41%	
P	Obec Lúčka	Lúčka 77	Lúčka	Slovensko	08271	0000327417	4 409	0,06%	83,47%	
P	Obec Nižný Slavkov	Obecný úrad	Nižný Slavkov	Slovensko	08275	0000327514	4 409	0,06%	83,53%	
P	Obec Ovčie	Ovčie 32	Ovčie	Slovensko	08238	0000327581	4 409	0,06%	83,60%	
P	Obec Podhorany	Obecný úrad č. 106	Podhorany	Slovensko	08212	0000327611	4 409	0,06%	83,66%	
P	Obec Radatice	Obecný úrad	Radatice	Slovensko	08242	0000327662	4 409	0,06%	83,72%	
P	Obec Rokycany	Obecný úrad	Rokycany	Slovensko	08241	0000327701	4 409	0,06%	83,79%	
P	Obec Drnava	Drnava 144	Drnava	Slovensko	04942	0000328201	4 409	0,06%	83,85%	
P	Obec Hucín	Obecný úrad	Hucín	Slovensko	04913	0000328316	4 409	0,06%	83,91%	
P	OBEC KRASNOHORSKÁ DLHÁ LÚKA	KRH. DLHÁ LÚKA 3	KRÁSNOHORSKÁ DLHÁ LÚKA	Slovensko	04945	0000328413	4 409	0,06%	83,97%	
P	OBEC MURÁNSKA DLHÁ LÚKA	MURÁNSKA DLHÁ LÚKA 111	MURÁNSKA DLHÁ LÚKA	Slovensko	05001	0000328545	4 409	0,06%	84,04%	
P	Obec Rejdová	Obecný úrad č. 64	Rejdová	Slovensko	04926	0000328685	4 409	0,06%	84,10%	
P	Obec Rudná	Obecný úrad	Rudná	Slovensko	04801	0000328774	4 409	0,06%	84,16%	
P	Obec Breznica	Breznica 100	Stropkov	Slovensko	09101	0000330329	4 409	0,06%	84,23%	
P	Obec Boľ	Hlavná 216	Boľ	Slovensko	07653	0000331333	4 409	0,06%	84,29%	
P	Obec Brežina	Brezová 151	Brezina	Slovensko	07612	0000331384	4 409	0,06%	84,35%	
P	Obec Hrčel	Hlavná 200/30	Hrčel	Slovensko	07615	0000331546	4 409	0,06%	84,42%	
P	Obec Oborín	Obecný úrad	Oborín	Slovensko	07675	0000331805	4 409	0,06%	84,48%	
P	Obec Strážne	Ružová 157	Strážne	Slovensko	07652	0000331961	4 409	0,06%	84,54%	
P	Obec Veľké Ozorovce	Hlavná 264	Veľké Ozorovce	Slovensko	07663	0000332046	4 409	0,06%	84,60%	
P	Obec Vojany	Vojany	Vojany	Slovensko	07672	0000332127	4 409	0,06%	84,67%	
P	Obec Zátin	Hlavná 241/45	Zátin	Slovensko	07653	0000332151	4 409	0,06%	84,73%	
P	Obec Skrabské	Obecný úrad	Skrabské	Slovensko	09433	0000332844	4 409	0,06%	84,79%	
P	Obec Hažín nad Cirochou	Obecný úrad	Hažín nad Cirochou	Slovensko	06783	0000690082	4 409	0,06%	84,86%	
P	OBEC VTÁČKOVCE	VTÁČKOVCE 15	VTÁČKOVCE	Slovensko	04447	0000691305	4 409	0,06%	84,92%	
P	Obec Hrabské	Obecný úrad	Malcov	Slovensko	08606	0000322059	3 674	0,05%	84,97%	
P	Obec Kurov	Obecný úrad	Kurov	Slovensko	08604	0000322253	3 674	0,05%	85,03%	
P	Obec Lukov	Obecný úrad	Lukov	Slovensko	08605	0000322342	3 674	0,05%	85,08%	
P	Obec Petrová	Obecný úrad	Petrová	Slovensko	08602	0000322491	3 674	0,05%	85,13%	

P	Obec Snakov	Obecný úrad	Malcov	Slovensko	08606	0000322580	3 674	0,05%	85,18%	
P	Obec Šiba	Obecný úrad	Šiba	Slovensko	08622	0000322652	3 674	0,05%	85,24%	
P	Obec Hankovce	Obecný úrad	Hankovce	Slovensko	06712	0000322962	3 674	0,05%	85,29%	
P	Obec Hrabovec nad Laborcom	Obecný úrad	Hrabovec nad Laborcom	Slovensko	06701	0000322997	3 674	0,05%	85,34%	
P	Obec Chlmec	Obecný úrad	Chlmec	Slovensko	06741	0000323047	3 674	0,05%	85,39%	
P	Obec Kalná Rostoka	Obecný úrad	Kalná Rostoka	Slovensko	06772	0000323098	3 674	0,05%	85,45%	
P	Obec Kamienka	Obecný úrad	Kamienka	Slovensko	06783	0000323110	3 674	0,05%	85,50%	
P	Obec Kolonica	Obecný úrad	Kolonica	Slovensko	06761	0000323161	3 674	0,05%	85,55%	
P	Obec Koškovce	Obecný úrad	Koškovce	Slovensko	06712	0000323179	3 674	0,05%	85,60%	
P	Obec Myslína	Obecný úrad	Myslína	Slovensko	06601	0000323268	3 674	0,05%	85,66%	
P	Obec Ohradzany	Obecný úrad č. 164	Ohradzany	Slovensko	06722	0000323322	3 674	0,05%	85,71%	
P	Obec Pčoliné	Obecný úrad	Pčoliné	Slovensko	06735	0000323403	3 674	0,05%	85,76%	
P	Obec Pichné	Obecný úrad	Pichné	Slovensko	06901	0000323411	3 674	0,05%	85,81%	
P	Obec Ptičie	Obecný úrad	Ptičie	Slovensko	06741	0000323446	3 674	0,05%	85,87%	
P	Obec Zbudské Dlhé	Obecný úrad	Zbudské Dlhé	Slovensko	06712	0000323845	3 674	0,05%	85,92%	
P	OBEC BOLIAROV	BOLIAROV	BOLIAROV	Slovensko	04447	0000323993	3 674	0,05%	85,97%	
P	Obec Gyňov	Obecný úrad	Gyňov	Slovensko	04414	0000324159	3 674	0,05%	86,02%	
P	Obec Janík	Obecný úrad	Janík	Slovensko	04405	0000324256	3 674	0,05%	86,08%	
P	Obec Nižný Klátov	Hlavná 1	Nižný Klátov	Slovensko	04412	0000324507	3 674	0,05%	86,13%	
P	Obec Nováčany	Obecný úrad č. 144	Nováčany	Slovensko	04421	0000324523	3 674	0,05%	86,18%	
P	Obec Paňovce	Obecný úrad	Paňovce	Slovensko	04471	0000324591	3 674	0,05%	86,23%	
P	OBEC RUDNIK	RUDNIK	RUDNIK	Slovensko	04422	0000324663	3 674	0,05%	86,29%	
P	Obec Dúbravka	Dúbravka 88	Dúbravka	Slovensko	07215	0000325112	3 674	0,05%	86,34%	
P	OBEC FALKUSOVCE	FALKUSOVCE 0	FALKUSOVCE	Slovensko	07205	0000325121	3 674	0,05%	86,39%	
P	Obec Choňkovce	Choňkovce č. 180	Choňkovce	Slovensko	07263	0000325210	3 674	0,05%	86,44%	
P	Obec Iňačovce	Obecný úrad	Iňačovce 140	Slovensko	07211	0000325236	3 674	0,05%	86,50%	
P	Obec Krásnovce	Obecný úrad č. 131	Krásnovce	Slovensko	07201	0000325368	3 674	0,05%	86,55%	
P	Obec Poruba pod Vihorlatom	Poruba pod Vihorlatom 96	Poruba pod Vihorlatom	Slovensko	07232	0000325651	3 674	0,05%	86,60%	
P	Obec Slavkovce	Obecný úrad	Slavkovce	Slovensko	07217	0000325775	3 674	0,05%	86,65%	
P	Obec Stretava	Obecný úrad č. 12	Stretava	Slovensko	07213	0000325821	3 674	0,05%	86,71%	
P	Obec Tíbava	Obecný úrad	Tíbava	Slovensko	07301	0000325881	3 674	0,05%	86,76%	
P	Obec Tušická Nová Ves	Obecný úrad	Tušická Nová Ves	Slovensko	07202	0000325929	3 674	0,05%	86,81%	
P	Obec Úbrež	Úbrež	Úbrež	Slovensko	07242	0000325937	3 674	0,05%	86,86%	
P	Obec Drienovská Nová Ves	č.83	Drienovská Nová Ves	Slovensko	08201	0000326976	3 674	0,05%	86,92%	
P	OBEC DULOVA VES	DULOVA VES 1	DULOVA VES	Slovensko	08252	0000327000	3 674	0,05%	86,97%	
P	Obec Kokošovce	Obecný úrad	Kokošovce 76	Slovensko	08252	0000327271	3 674	0,05%	87,02%	
P	Obec Malý Slivník	Malý Slivník 48	Terňa	Slovensko	08267	0000327433	3 674	0,05%	87,07%	
P	OBEC MILPOŠ	MILPOŠ 140	MILPOŠ	Slovensko	08271	0000327476	3 674	0,05%	87,13%	
P	OBEC PUŠOVCE	PUŠOVCE 14	PUŠOVCE	Slovensko	08214	0000327654	3 674	0,05%	87,18%	
P	Obec Šarišské Bohdanovce	87	Šarišské Bohdanovce	Slovensko	08205	0000327786	3 674	0,05%	87,23%	
P	Obec Šindliar	Obecný úrad	Šindliar	Slovensko	08236	0000327824	3 674	0,05%	87,28%	
P	Obec Uzovský Šalgov	Uzovský Šalgov 139	Uzovský Šalgov	Slovensko	08261	0000327948	3 674	0,05%	87,34%	
P	OBEC ČIERNA LEHOTA	ČIERNA LEHOTA 68	ČIERNA LEHOTA	Slovensko	04936	0000328154	3 674	0,05%	87,39%	
P	Obec Dlhá Ves	Dlhá Ves 68	Dlhá Ves	Slovensko	04955	0000328189	3 674	0,05%	87,44%	
P	Obec Kunová Teplica	Kunová Teplica	Kunová Teplica	Slovensko	04932	0000328448	3 674	0,05%	87,49%	
P	Obec Licince	Obecný úrad	Licince	Slovensko	04914	0000328456	3 674	0,05%	87,55%	
P	OBEC PAČA	PAČA 15	KRASNOHORSKÉ PODHRADIE	Slovensko	04941	0000328618	3 674	0,05%	87,60%	
P	Obec Rakovnica	Rakovnica 157	Rakovnica	Slovensko	04931	0000328677	3 674	0,05%	87,65%	
P	OBEC SILICA	SILICA 43	SILICA	Slovensko	04952	0000328782	3 674	0,05%	87,70%	
P	Obec Bukovce	Obecný úrad	Bukovce	Slovensko	09022	0000330353	3 674	0,05%	87,76%	
P	Obec Černina	Obecný úrad	Černina	Slovensko	09016	0000330388	3 674	0,05%	87,81%	
P	OBEC CHOTČA	CHOTČA 1	CHOTČA	Slovensko	09021	0000330507	3 674	0,05%	87,86%	
P	Obec Okružle	Obecný úrad	Okružle 131	Slovensko	09042	0000330868	3 674	0,05%	87,91%	
P	OBEC VYŠNÁ OLŠAVA	VYSNA OLSAVA	MINOVCE	Slovensko	09032	0000331210	3 674	0,05%	87,97%	
P	Obec Vyšný Mirošov	Obecný úrad Vyšný Mirošov	Vyšný Orlík	Slovensko	09011	0000331244	3 674	0,05%	88,02%	
P	Obec Bačka	Hlavná	Bačka	Slovensko	07684	0000331279	3 674	0,05%	88,07%	
P	Obec Bačkov	Obecný úrad	Bačkov	Slovensko	07661	0000331287	3 674	0,05%	88,12%	
P	Obec Svätá Mária	Obecný úrad	Svätá Mária	Slovensko	07635	0000331325	3 674	0,05%	88,18%	
P	Obec Dargov	Dubčekova 227/4	Dargov	Slovensko	07661	0000331481	3 674	0,05%	88,23%	

P	Obec Dvorianky	Lipová 79/1	Dvorianky	Slovensko	07662	0000331511	3 674	0,05%	88,28%	
P	Obec Malé Ozorovce	Hlavná 108	Malé Ozorovce	Slovensko	07663	0000331708	3 674	0,05%	88,33%	
P	Obec Maťovské Vojkovce	Obecný úrad	Maťovské Vojkovce	Slovensko	07901	0000331741	3 674	0,05%	88,39%	
P	OBEC NOVÝ RUSKOV	SV. CYRILA A METODA 155/1	NOVÝ RUSKOV	Slovensko	07501	0000331791	3 674	0,05%	88,44%	
P	Obec Rad	Hlavná 95/10	Rad	Slovensko	07637	0000331872	3 674	0,05%	88,49%	
P	Obec Sírnik	Hlavná	Sírnik	Slovensko	07603	0000331902	3 674	0,05%	88,54%	
P	Obec Veľké Slemence	Obecný úrad	Veľké Slemence	Slovensko	07677	0000332062	3 674	0,05%	88,60%	
P	Obec Zemplínske Jastrabie	Hlavná 27	Zemplínske Jastrabie	Slovensko	07604	0000332216	3 674	0,05%	88,65%	
P	Obec Hermanovce nad Topľou	Hermanovce nad Topľou	Hermanovce nad Topľou	Slovensko	09434	0000332402	3 674	0,05%	88,70%	
P	Obec Košarovce	Obecný úrad	Košarovce	Slovensko	09406	0000332496	3 674	0,05%	88,75%	
P	Obec Rudlov	Rudlov	Rudlov	Slovensko	09435	0000332763	3 674	0,05%	88,81%	
P	OBEC JOVICE	JOVICE 50	KRÁSNOHORSKÁ DLHÁ LÚKA	Slovensko	04945	0000594784	3 674	0,05%	88,86%	
P	Obec Čučma	Obecný úrad	Čučma	Slovensko	04801	0000594831	3 674	0,05%	88,91%	
P	Obec Haniska	Bajzova 14	Prešov	Slovensko	08001	0000690520	3 674	0,05%	88,96%	
P	Obec Rankovce	Rankovce	Rankovce	Slovensko	04446	0000691267	3 674	0,05%	89,02%	
P	Obec Medzany	Medzany 152	Veľký Šariš	Slovensko	08221	0017149002	3 674	0,05%	89,07%	
P	Obec Rožňavské Bystré	Rožňavské Bystré 171	Rožňavské Bystré	Slovensko	04931	00328766	3 674	0,05%	89,12%	
P	Obec Lackovce	Obecný úrad	Lackovce	Slovensko	06601	0037791699	3 674	0,05%	89,17%	
P	Obec Cigelfka	Obecný úrad	Cigelfka	Slovensko	08602	0000321923	2 939	0,04%	89,22%	
P	Obec Gaboltov	Obecný úrad	Gaboltov	Slovensko	08602	0000321966	2 939	0,04%	89,26%	
P	Obec Hervartov	Obecný úrad	Hervartov	Slovensko	08622	0000322032	2 939	0,04%	89,30%	
P	Obec Hrabovec	Hrabovec 104	Hrabovec	Slovensko	08611	0000322041	2 939	0,04%	89,34%	
P	Obec Nižný Tvarožec	Obecný úrad	Nižný Tvarožec	Slovensko	08602	0000322440	2 939	0,04%	89,38%	
P	Obec Rokytov	Obecný úrad	Rokytov	Slovensko	08601	0000322563	2 939	0,04%	89,43%	
P	Obec Sveržov	Obecný úrad	Gaboltov	Slovensko	08602	0000322628	2 939	0,04%	89,47%	
P	Obec Baškovce	Obecný úrad č. 37	Baškovce	Slovensko	06723	0000322806	2 939	0,04%	89,51%	
P	Obec Brestov	Obecný úrad č. 170	Brestov	Slovensko	06601	0000322849	2 939	0,04%	89,55%	
P	Obec Habura	Obecný úrad	Habura	Slovensko	06752	0000322954	2 939	0,04%	89,59%	
P	Obec Hrubov	Obecný úrad	Hrubov	Slovensko	06723	0000323004	2 939	0,04%	89,64%	
P	Obec Jabloň	Obecný úrad	Jabloň	Slovensko	06713	0000323055	2 939	0,04%	89,68%	
P	Obec Karná	Obecný úrad	Karná	Slovensko	06745	0000323128	2 939	0,04%	89,72%	
P	Obec Klenová	Obecný úrad	Klenová	Slovensko	06772	0000323136	2 939	0,04%	89,76%	
P	Obec Lieskovec	Obecný úrad	Lieskovec	Slovensko	06745	0000323209	2 939	0,04%	89,80%	
P	Obec Rovné	Obecný úrad	Rovné	Slovensko	06732	0000323489	2 939	0,04%	89,85%	
P	Obec Slovenská Volová	Obecný úrad	Slovenská Volová	Slovensko	06722	0000323535	2 939	0,04%	89,89%	
P	Obec Vyšný Hrušov	Obecný úrad	Vyšný Hrušov	Slovensko	06732	0000323799	2 939	0,04%	89,93%	
P	Obec Zboj	Obecný úrad	Zboj	Slovensko	06768	0000323811	2 939	0,04%	89,97%	
P	OBEC NIŽNÁ KAMENICA	NIŽNÁ KAMENICA 60	NIŽNÁ KAMENICA	Slovensko	04445	0000324485	2 939	0,04%	90,01%	
P	Obec Nová Polhora	Nová Polhora 94	Kráľovce	Slovensko	04444	0000324540	2 939	0,04%	90,06%	
P	OBEC OLŠOVANY	OLŠOVANY 35	OLŠOVANY	Slovensko	04419	0000324574	2 939	0,04%	90,10%	
P	OBEC SLANSKÉ NOVÉ MESTO	SLANSKÉ NOVÉ MESTO 54	SLANSKÉ NOVÉ MESTO	Slovensko	04418	0000324744	2 939	0,04%	90,14%	
P	Obec Bajany	Obecný úrad	Bajany	Slovensko	07254	0000324990	2 939	0,04%	90,18%	
P	Obec Hažín	Obecný úrad	Hažín	Slovensko	07234	0000325155	2 939	0,04%	90,22%	
P	Obec Jenkovce	Obecný úrad	Jenkovce	Slovensko	07252	0000325261	2 939	0,04%	90,27%	
P	Obec Koromľa	Obecný úrad	Koromľa	Slovensko	07262	0000325350	2 939	0,04%	90,31%	
P	Obec Krčava	Obecný úrad 17	Krčava	Slovensko	07251	0000325376	2 939	0,04%	90,35%	
P	Obec Laškovce	Obecný úrad č. 32	Laškovce	Slovensko	07201	0000325414	2 939	0,04%	90,39%	
P	Obec Lesné	Obecný úrad č. 81	Lesné	Slovensko	07101	0000325431	2 939	0,04%	90,43%	
P	Obec Lúčky	Obecný úrad	Lúčky	Slovensko	07234	0000325457	2 939	0,04%	90,48%	
P	Obec Oreské	Obecný úrad	Oreské	Slovensko	07223	0000325554	2 939	0,04%	90,52%	
P	Obec Porúbka	Obecný úrad	Porúbka	Slovensko	07261	0000325660	2 939	0,04%	90,56%	
P	Obec Suché	Obecný úrad	Suché	Slovensko	07101	0000325848	2 939	0,04%	90,60%	
P	Obec Šamudovce	Obecný úrad	Šamudovce	Slovensko	07201	0000325864	2 939	0,04%	90,64%	
P	Obec Trnava pri Laborci	Obecný úrad	Trnava pri Laborci	Slovensko	07231	0000325902	2 939	0,04%	90,69%	
P	Obec Veľké Revišťa	Obecný úrad	Veľké Revišťa	Slovensko	07243	0000325945	2 939	0,04%	90,73%	
P	Obec Závadka	Obecný úrad	Závadka	Slovensko	07233	0000326054	2 939	0,04%	90,77%	
P	Obec Zbudza	Obecný úrad	Zbudza	Slovensko	07223	0000326062	2 939	0,04%	90,81%	
P	Obec Bajerov	Obecný úrad	Bajerov	Slovensko	08241	0000326801	2 939	0,04%	90,85%	
P	Obec Bertotovce	Obecný úrad	Bertotovce	Slovensko	08235	0000326828	2 939	0,04%	90,90%	



P	Obec Brestov	Brestov 99	Brestov	Slovensko	08205	0000326844	2 939	0,04%	90,94%	
P	OBEC ČERVENÁ VODA	ČERVENÁ VODA 28	ČERVENÁ VODA	Slovensko	08301	0000326909	2 939	0,04%	90,98%	
P	Obec Hubošovce	Obecný úrad	Hubošovce	Slovensko	08266	0000327107	2 939	0,04%	91,02%	
P	Obec Lipovce	Obecný úrad	Lipovce	Slovensko	08236	0000327387	2 939	0,04%	91,07%	
P	OBEC ĽUBOVEC	ĽUBOVEC 1	ĽUBOVEC	Slovensko	08242	0000327395	2 939	0,04%	91,11%	
P	OBEC ĽUTINA	ĽUTINA 1	ĽUTINA	Slovensko	08257	0000327425	2 939	0,04%	91,15%	
P	Obec Nemcovce	Nemcovce 93	Kapušany	Slovensko	08212	0000327506	2 939	0,04%	91,19%	
P	OBEC OKRUŽNÁ	OKRUŽNÁ 15	OKRUŽNÁ	Slovensko	08212	0000327522	2 939	0,04%	91,23%	
P	Obec Šarišské Sokolovce	Obecný úrad	Šarišské Sokolovce	Slovensko	08266	0000327816	2 939	0,04%	91,28%	
P	Obec Uzovce	Obecný úrad	Uzovce	Slovensko	08266	0000327921	2 939	0,04%	91,32%	
P	Obec Záborské	Obecný úrad	Záborské	Slovensko	08253	0000328014	2 939	0,04%	91,36%	
P	OBEC ČOLTOVO	ČOLTOVO 140	ČOLTOVO	Slovensko	04912	0000328162	2 939	0,04%	91,40%	
P	Obec Henckovce	Henckovce 60	Henckovce	Slovensko	04923	0000328278	2 939	0,04%	91,44%	
P	Obec Kečovo	Obecný úrad	Kečovo	Slovensko	04955	0000328375	2 939	0,04%	91,49%	
P	OBEC LIPOVNÍK	LIPOVNÍK 164	LIPOVNÍK	Slovensko	04942	0000328464	2 939	0,04%	91,53%	
P	Obec Magnezitovce	Obecný úrad č. 59	Magnezitovce	Slovensko	04916	0000328511	2 939	0,04%	91,57%	
P	OBEC ROŠTÁR	ROŠTÁR 101	ROŠTÁR	Slovensko	04935	0000328731	2 939	0,04%	91,61%	
P	Obec Slavec	Obecný úrad č. 109	Slavec	Slovensko	04951	0000328821	2 939	0,04%	91,65%	
P	Obec Duplín	Duplín 66	Duplín	Slovensko	09101	0000330434	2 939	0,04%	91,70%	
P	Obec Mestisko	Obecný úrad	Mestisko	Slovensko	09041	0000330736	2 939	0,04%	91,74%	
P	Obec Čelovce	Hlavná 72/49	Čelovce	Slovensko	07617	0000331414	2 939	0,04%	91,78%	
P	Obec Čierna	Hlavná 24/17	Čierna	Slovensko	07643	0000331457	2 939	0,04%	91,82%	
P	OBEC MALÝ KAMENEC	MALÝ KAMENEC 147	MALÝ KAMENEC	Slovensko	07636	0000331732	2 939	0,04%	91,86%	
P	Obec Poľany	Obecný úrad č. 35	Poľany	Slovensko	07684	0000331848	2 939	0,04%	91,91%	
P	OBEC VINICKÝ	TOKAJSKÁ 191/5	VINIČKY	Slovensko	07631	0000332101	2 939	0,04%	91,95%	
P	Obec Vojka	Hlavná 84/26	Vojka	Slovensko	07683	0000332143	2 939	0,04%	91,99%	
P	OBEC ZEMPLINSKY BRANC	ZEMPL.BRANC 42	NOVOSAD	Slovensko	07602	0000332224	2 939	0,04%	92,03%	
P	Obec Holčíkovce	Holčíkovce	Holčíkovce	Slovensko	09405	0000332429	2 939	0,04%	92,07%	
P	OBEC KOMÁRANY	KOMARANY	VRANOV NAD TOPLOU	Slovensko	09301	0000332488	2 939	0,04%	92,12%	
P	Obec Kučín	Obecný úrad	Kučín	Slovensko	09421	0000332500	2 939	0,04%	92,16%	
P	Obec Kvakovce	Kvakovce	Kvakovce	Slovensko	09402	0000332518	2 939	0,04%	92,20%	
P	Obec Majerovce	Obecný úrad	Majerovce	Slovensko	09409	0000332526	2 939	0,04%	92,24%	
P	Obec Petrovce	Obecný úrad	Petrovce	Slovensko	09431	0000332674	2 939	0,04%	92,28%	
P	Obec Držkovce	Obecný úrad	Držkovce	Slovensko	98262	0000590533	2 939	0,04%	92,33%	
P	Obec Malá Trňa	Tokajská 25	Malá Trňa	Slovensko	07682	0000689726	2 939	0,04%	92,37%	
P	OBEC STANCA	Z.N.V.STANCA 139	UPOR	Slovensko	07616	0000689734	2 939	0,04%	92,41%	
P	OBEC NIŽNÁ HUTKA	ORTÁŠSKA 85/8	KOŠICE 18-KRÁSNA	Slovensko	04018	0000690317	2 939	0,04%	92,45%	
P	OBEC PROČ	PROČ 1	PROČ	Slovensko	08214	0000690601	2 939	0,04%	92,49%	
P	Obec Abranovce	Obecný úrad 25	Abranovce	Slovensko	08252	0000690619	2 939	0,04%	92,54%	
P	OBEC DVORNÍKY-VČELÁRE	DVORNÍKY-VČELÁRE	TURŇA NAD BODVOU	Slovensko	04402	0000691429	2 939	0,04%	92,58%	
P	Obec Vyšný Medzev	HSPN 152	Vyšný Medzev	Slovensko	04425	0031309411	2 939	0,04%	92,62%	
P	Obec Mokrá Lúka	Obecný úrad	Mokrá Lúka	Slovensko	05001	0031949347	2 939	0,04%	92,66%	
P	Obec Ochtiná	Ochtiná 30	Ochtiná	Slovensko	04935	00328600	2 939	0,04%	92,70%	
P	Obec Kružná	Kružná 139	Kružná	Slovensko	04951	00594776	2 939	0,04%	92,75%	
P	Mesto Čierna nad Tisou	Nám. Pionierov 1	Čierna nad Tisou	Slovensko	07643	0000331465	2 518	0,04%	92,78%	
P	OBEC RATKOVSKÉ BYSTRÉ	RATKOVSKÉ BYSTRÉ	RATKOVSKÉ BYSTRÉ	Slovensko	98266	0000319007	2 204	0,03%	92,81%	
P	Obec Brezov	Obecný úrad	Brezov	Slovensko	08701	0000321893	2 204	0,03%	92,84%	
P	Obec Dubinné	Obecný úrad	Dubinné	Slovensko	08612	0000321931	2 204	0,03%	92,88%	
P	Obec Hankovce	Obecný úrad	Hankovce	Slovensko	08646	0000321991	2 204	0,03%	92,91%	
P	Obec Chmeľová	Chmeľová 145	Becherov	Slovensko	08635	0000322075	2 204	0,03%	92,94%	
P	Obec Janovce	Obecný úrad	Raslavice	Slovensko	08641	0000322083	2 204	0,03%	92,97%	
P	Obec Komárov	Obecný úrad Komárov	Hrabovec	Slovensko	08611	0000322156	2 204	0,03%	93,00%	
P	Obec Kučín	Obecný úrad	Kučín	Slovensko	08612	0000322229	2 204	0,03%	93,03%	
P	Obec Stebník	Obecný úrad	Zborov	Slovensko	08633	0000322601	2 204	0,03%	93,07%	
P	Obec Šarišské Čierne	Obecný úrad	Šarišské Čierne	Slovensko	08637	0000322636	2 204	0,03%	93,10%	
P	Obec Tarnov	Tarnov 6	Tarnov	Slovensko	08601	0000322661	2 204	0,03%	93,13%	
P	Obec Tročany	Obecný úrad č. 22	Tročany	Slovensko	08641	0000322679	2 204	0,03%	93,16%	
P	Obec Hostovice	Obecný úrad 171	Hostovice	Slovensko	06735	0000322971	2 204	0,03%	93,19%	
P	Obec Hudcovce	Obecný úrad	Hudcovce	Slovensko	06745	0000323012	2 204	0,03%	93,22%	
P	Obec Kalinov	Obecný úrad	Kalinov	Slovensko	06801	0000323080	2 204	0,03%	93,25%	



P	Obec Ladomírov	Obecný úrad	Ladomírov	Slovensko	06771	0000323195	2 204	0,03%	93,29%	
P	Obec Nižné Ladičkovce	Obecný úrad č. 55	Nižné Ladičkovce	Slovensko	06711	0000323306	2 204	0,03%	93,32%	
P	Obec Nová Sedlica	Nová Sedlica č. 23	Nová Sedlica	Slovensko	06768	0000323314	2 204	0,03%	93,35%	
P	Obec Stakčinská Roztoka	Obecný úrad	Stakčinská Roztoka	Slovensko	06761	0000323586	2 204	0,03%	93,38%	
P	Obec Turcovce	Obecný úrad č. 35	Turcovce	Slovensko	06723	0000323667	2 204	0,03%	93,41%	
P	Obec Veľopolie	Obecný úrad	Veľopolie	Slovensko	06731	0000323748	2 204	0,03%	93,44%	
P	Obec Závadka	Obecný úrad	Závadka	Slovensko	06601	0000323802	2 204	0,03%	93,47%	
P	Obec Zubné	Obecný úrad	Zubné	Slovensko	06733	0000323861	2 204	0,03%	93,51%	
P	Obec Bačkovík	OU Bačkovík 41	Bidovce	Slovensko	04445	0000323934	2 204	0,03%	93,54%	
P	Obec Belža	Belža 80	Seňa	Slovensko	04458	0000323951	2 204	0,03%	93,57%	
P	OBEC ČIŽATICE	ČIŽATICE	GIŽATICE	Slovensko	04447	0000324086	2 204	0,03%	93,60%	
P	Obec Debrad'	Debrad' 72	Debrad'	Slovensko	04423	0000324094	2 204	0,03%	93,63%	
P	Obec Chrastné	Chrastné 86	Chrastné	Slovensko	04444	0000324248	2 204	0,03%	93,66%	
P	Obec Komárovce	Komárovce 22	Komárovce	Slovensko	04455	0000324329	2 204	0,03%	93,70%	
P	Obec Nižný Lánec	Nižný Lánec č. 54	Nižný Lánec	Slovensko	04473	0000324515	2 204	0,03%	93,73%	
P	OBEC TURNIANSKA NOVÁ VES	TURNIANSKA NOVA VES	TURNIANSKA NOVA VES	Slovensko	04404	0000324531	2 204	0,03%	93,76%	
P	OBEC OBIŠOVCE	OBIŠOVCE	KYSÁK	Slovensko	04481	0000324566	2 204	0,03%	93,79%	
P	Obec Péder	Obecný úrad	Péder	Slovensko	04405	0000324604	2 204	0,03%	93,82%	
P	OBEC VYŠNÝ KLÁTOV	VYŠNÝ KLÁTOV	VYŠNÝ KLÁTOV	Slovensko	04412	0000324931	2 204	0,03%	93,85%	
P	OBEC ZLATÁ IDKA	ZLATÁ IDKA	ZLATÁ IDKA	Slovensko	04461	0000324957	2 204	0,03%	93,88%	
P	OBEC ŽARNOV	ŽARNOV	NOVÁ BODVA	Slovensko	04404	0000324965	2 204	0,03%	93,92%	
P	Obec Bunkovce	Obecný úrad	Bunkovce 103	Slovensko	07244	0000325091	2 204	0,03%	93,95%	
P	Obec Čečehov	Obecný úrad	Čečehov	Slovensko	07211	0000325104	2 204	0,03%	93,98%	
P	OBEC FEKISOVCE	FEKISOVCE 0	HNOJNE	Slovensko	07233	0000325139	2 204	0,03%	94,01%	
P	Obec Hlivištie	Hlivištie 73	Hlivištie	Slovensko	07301	0000325163	2 204	0,03%	94,04%	
P	Obec Horňa	Obecný úrad	Horňa	Slovensko	07301	0000325180	2 204	0,03%	94,07%	
P	Obec Jasenov	Obecný úrad č. 47	Jasenov	Slovensko	07242	0000325244	2 204	0,03%	94,10%	
P	Obec Jastrabie pri Michalovciach	Obecný úrad	Jastrabie p Michalovciach	Slovensko	07211	0000325252	2 204	0,03%	94,14%	
P	Obec Kačanov	Obecný úrad	Kačanov	Slovensko	07205	0000325287	2 204	0,03%	94,17%	
P	Obec Kaluža	Obecný úrad č. 4	Kaluža	Slovensko	07236	0000325295	2 204	0,03%	94,20%	
P	Obec Koňuš	Obecný úrad	Koňuš	Slovensko	07263	0000325333	2 204	0,03%	94,23%	
P	Obec Kusín	Obecný úrad č. 130	Kusín	Slovensko	07232	0000325392	2 204	0,03%	94,26%	
P	Obec Nižná Rybnica	Obecný úrad	Nižná Rybnica	Slovensko	07301	0000325520	2 204	0,03%	94,29%	
P	Obec Nižné Nemecké	Obecný úrad	Nižné Nemecké	Slovensko	07252	0000325538	2 204	0,03%	94,33%	
P	Obec Priekopa	Obecný úrad č. 100	Priekopa	Slovensko	07261	0000325686	2 204	0,03%	94,36%	
P	Obec Pusté Čemerné	Obecný úrad	Pusté Čemerné 4	Slovensko	07222	0000325694	2 204	0,03%	94,39%	
P	Obec Ruský Hrabovec	Obecný úrad	Ruský Hrabovec	Slovensko	07264	0000325732	2 204	0,03%	94,42%	
P	Obec Vyšná Rybnica	Vyšná Rybnica 119	Vyšná Rybnica	Slovensko	07241	0000326003	2 204	0,03%	94,45%	
P	Obec Vyšné Remety	Obecný úrad č. 112	Vyšné Remety	Slovensko	07241	0000326020	2 204	0,03%	94,48%	
P	Obec Bretejovce	Bretejovce 84	Bretejovce	Slovensko	08203	0000326852	2 204	0,03%	94,51%	
P	Obec Brezovička	Brezovička 8	Brezovička	Slovensko	08274	0000326879	2 204	0,03%	94,55%	
P	Obec Fulianka	Fulianka 3	Fulianka	Slovensko	08212	0000327034	2 204	0,03%	94,58%	
P	Obec Chmeľovec	Obecný úrad	Chmeľovec	Slovensko	08212	0000327123	2 204	0,03%	94,61%	
P	OBEC JAKOVANY	JAKOVANY 83	JAKOVANY	Slovensko	08301	0000327166	2 204	0,03%	94,64%	
P	OBEC JAKUBOVA VOLA	JAKUBOVA VOLA 67	PEČOVSKÁ NOVÁ VES	Slovensko	08256	0000327174	2 204	0,03%	94,67%	
P	Obec Križovany	Križovany	Križovany	Slovensko	08233	0000327301	2 204	0,03%	94,70%	
P	Obec Miklušovce	Obecný úrad	Miklušovce	Slovensko	08244	0000327468	2 204	0,03%	94,74%	
P	OBEC OLEJNÍKOV	OLEJNÍKOV 1	OLEJNÍKOV	Slovensko	08257	0000327531	2 204	0,03%	94,77%	
P	Obec Oľšov	Obecný úrad	Oľšov	Slovensko	08276	0000327549	2 204	0,03%	94,80%	
P	OBEC PODHRADÍK	PODHRADÍK 1	PODHRADÍK	Slovensko	08006	0000327620	2 204	0,03%	94,83%	
P	Obec Šarišská Poruba	Obecný úrad	Šarišská Poruba	Slovensko	08212	0000327778	2 204	0,03%	94,86%	
P	OBEC TERIAKOVCE	TERIAKOVCE 1	TERIAKOVCE	Slovensko	08005	0000327859	2 204	0,03%	94,89%	
P	Obec Tichý Potok	č. 139	Tichý Potok	Slovensko	08274	0000327875	2 204	0,03%	94,92%	
P	OBEC TUHRINA	TUHRINA 1	TUHRINA	Slovensko	08207	0000327905	2 204	0,03%	94,96%	
P	OBEC UZOVSKE PEKLANY	UZ.PEKLANY 1	UZOVSKE PEKLANY	Slovensko	08262	0000327930	2 204	0,03%	94,99%	
P	Obec Zlatá Baňa	Obecný úrad	Zlatá Baňa	Slovensko	08252	0000328031	2 204	0,03%	95,02%	
P	Obec Bohúňovo	Obecný úrad	Bohúňovo	Slovensko	04912	0000328111	2 204	0,03%	95,05%	
P	OBEC GEMERSKE TEPLICE	GEMERSKÉ TEPLICE č. 46	JELŠAVA	Slovensko	04916	0000328235	2 204	0,03%	95,08%	
P	Obec Gemerský Sad	Gemerský Sad 50	Hucín	Slovensko	04913	0000328243	2 204	0,03%	95,11%	

P	Obec Gočovo	Obecný úrad	Gočovo	Slovensko	04924	0000328260	2 204	0,03%	95,14%	
P	Obec Honce	Honca	Štítnik	Slovensko	04932	0000328286	2 204	0,03%	95,18%	
P	OBEC HRUŠOV	HRUŠOV 2438	JABLONOV NAD TURNOU	Slovensko	04943	0000328308	2 204	0,03%	95,21%	
P	Obec Kobeliarovo	Obecný úrad	Kobeliarovo	Slovensko	04923	0000328383	2 204	0,03%	95,24%	
P	Obec Rákoš	Rákoš 129	Rákoš	Slovensko	04961	0000328669	2 204	0,03%	95,27%	
P	Obec Revúcka Lehota	č. 80	Revúcka Lehota	Slovensko	04918	0000328715	2 204	0,03%	95,30%	
P	Obec Rochovce	Rochovce	Slavošovce	Slovensko	04936	0000328723	2 204	0,03%	95,33%	
P	OBEC ŠIVETICE	ŠIVETICE	LICINCE	Slovensko	04914	0000328863	2 204	0,03%	95,37%	
P	Obec Vyšný Slavkov	Obecný úrad 30	Vyšný Slavkov	Slovensko	05374	0000329771	2 204	0,03%	95,40%	
P	OBEC BRUSNICA	BRUSNICA	KOLBOVCE	Slovensko	09031	0000330345	2 204	0,03%	95,43%	
P	Obec Havaj	Obecný úrad	Havaj	Slovensko	09023	0000330469	2 204	0,03%	95,46%	
P	OBEC HUNKOVCE	HUNKOVCE	LADOMIROVA	Slovensko	09003	0000330493	2 204	0,03%	95,49%	
P	Obec Krajná Bystrá	Krajná Bystrá	Krajná Bystrá	Slovensko	09005	0000330591	2 204	0,03%	95,52%	
P	Obec Kurimka	Obecný úrad Kurimka	Cernina	Slovensko	09016	0000330663	2 204	0,03%	95,55%	
P	Obec Miňovce	Obecný úrad	Miňovce	Slovensko	09032	0000330752	2 204	0,03%	95,59%	
P	Obec Nižná Oľšava	Obecný úrad	Nižná Oľšava	Slovensko	09032	0000330809	2 204	0,03%	95,62%	
P	Obec Šandal	Obecný úrad Šandal	Stropkov	Slovensko	09101	0000331031	2 204	0,03%	95,65%	
P	Obec Tisinec	Tisinec 1	Tisinec	Slovensko	09101	0000331082	2 204	0,03%	95,68%	
P	OBEC TURANY NAD ONDAVOU	TURANY N/OND.	TURANY N/OND.	Slovensko	09033	0000331104	2 204	0,03%	95,71%	
P	Obec Vyšný Orlík	Obecný úrad	Vyšný Orlík	Slovensko	09011	0000331252	2 204	0,03%	95,74%	
P	Obec Bara	Obecný úrad	Veľká Bara	Slovensko	07632	0000331295	2 204	0,03%	95,77%	
P	OBEC BEŠA	BEŠA 1	BEŠA	Slovensko	07672	0000331309	2 204	0,03%	95,81%	
P	Obec Čierne Pole	Obecný úrad	Čierne Pole	Slovensko	07901	0000331473	2 204	0,03%	95,84%	
P	Obec Dobrá	Hlavná 9/151	Dobrá	Slovensko	07641	0000331490	2 204	0,03%	95,87%	
P	OBEC EGREŠ	EGREŠ 78	EGREŠ	Slovensko	07611	0000331520	2 204	0,03%	95,90%	
P	Obec Kravany	Potočná 1/6	Kravany	Slovensko	07661	0000331627	2 204	0,03%	95,93%	
P	Obec Kysta	Kvetná č. 73	Kysta	Slovensko	07602	0000331651	2 204	0,03%	95,96%	
P	Obec Ladmovce	Ladmovce 46	Ladmovce	Slovensko	07634	0000331660	2 204	0,03%	96,00%	
P	Obec Veľké Raškovce	Obecný úrad	Veľké Raškovce	Slovensko	07675	0000332054	2 204	0,03%	96,03%	
P	Obec Zemplín	Obecný úrad	Zemplín 49	Slovensko	07634	0000332178	2 204	0,03%	96,06%	
P	OBEC CABOV	CABOV	SEGOVSKA POLIANKA	Slovensko	09414	0000332283	2 204	0,03%	96,09%	
P	Obec Jastrabie nad Topľou	Obecný úrad	Jastrabie nad Topľou	Slovensko	09435	0000332445	2 204	0,03%	96,12%	
P	Obec Medzianky	Obecný úrad	Medzianky	Slovensko	09431	0000332551	2 204	0,03%	96,15%	
P	Obec Michalok	Obecný úrad	Merník	Slovensko	09423	0000332577	2 204	0,03%	96,18%	
P	Obec Nižný Kručov	Obecný úrad	Nižný Kručov	Slovensko	09301	0000332615	2 204	0,03%	96,22%	
P	Obec Bretka	Bretka	Bretka	Slovensko	98046	0000590754	2 204	0,03%	96,25%	
P	Obec Vaniškovce	Obecný úrad	Raslavice	Slovensko	08641	0000595756	2 204	0,03%	96,28%	
P	Obec Chyžné	Obecný úrad	Chyžné	Slovensko	04918	0000618071	2 204	0,03%	96,31%	
P	Obec Háj	Háj	Háj	Slovensko	04402	0000690279	2 204	0,03%	96,34%	
P	Obec Bodovce	Obecný úrad 55	Bodovce	Slovensko	08266	0000690422	2 204	0,03%	96,37%	
P	Obec Rákoš	Rákoš	Rákoš	Slovensko	04416	0000691275	2 204	0,03%	96,41%	
P	Obec Vyšná Hutka	Vyšná Hutka	Vyšná Hutka	Slovensko	04018	0000691291	2 204	0,03%	96,44%	
P	Obec Bôrka	Bôrka	Bôrka	Slovensko	04942	0000696412	2 204	0,03%	96,47%	
P	Obec Milhošť	Obecný úrad	Milhošť	Slovensko	04458	0031947034	2 204	0,03%	96,50%	
P	Obec Ďapalovce	Obecný úrad č. 136	Ďapalovce	Slovensko	09405	0000332321	1 814	0,03%	96,53%	
P	Obec Vyšná Sitnica	Obecný úrad	Vyšná Sitnica	Slovensko	09407	0000332941	1 494	0,02%	96,55%	
P	Obec Otročok	Obecný úrad	Otročok	Slovensko	98262	0000318957	1 470	0,02%	96,57%	
P	OBEC SKEREŠOVO	SKEREŠOVO 88	SKEREŠOVO	Slovensko	98262	0000319074	1 470	0,02%	96,59%	
P	OBEC BECHEROV	BECHEROV 90	BECHEROV	Slovensko	08635	0000321869	1 470	0,02%	96,61%	
P	Obec Frička	Obecný úrad	Frička	Slovensko	08602	0000321940	1 470	0,02%	96,63%	
P	Obec Harhaj	Obecný úrad	Harhaj	Slovensko	08645	0000322008	1 470	0,02%	96,65%	
P	Obec Kochanovce	Obecný úrad	Kochanovce	Slovensko	08646	0000322148	1 470	0,02%	96,67%	
P	Obec Krivé	Obecný úrad	Bardejov	Slovensko	08604	0000322199	1 470	0,02%	96,69%	
P	Obec Lužany pri Topli	Obecný úrad č. 26	Lužany pri Topli	Slovensko	08701	0000322351	1 470	0,02%	96,71%	
P	Obec Nižná Polianka	Obecný úrad	Nižná Polianka	Slovensko	08636	0000322423	1 470	0,02%	96,74%	
P	Obec Adidovce	Adidovce 63	Adidovce	Slovensko	06732	0000322792	1 470	0,02%	96,76%	
P	Obec Černina	Obecný úrad	Černina	Slovensko	06723	0000322881	1 470	0,02%	96,78%	
P	Obec Dúbrava	Obecný úrad	Dúbrava	Slovensko	06773	0000322946	1 470	0,02%	96,80%	
P	Obec Jankovce	Obecný úrad	Jankovce	Slovensko	06724	0000323071	1 470	0,02%	96,82%	

P	Obec Osadné	Obecný úrad	Osadné	Slovensko	06734	0000323357	1 470	0,02%	96,84%	
P	Obec Porúbka	Obecný úrad	Porúbka	Slovensko	06741	0000323420	1 470	0,02%	96,86%	
P	Obec Strihovce	Obecný úrad	Strihovce	Slovensko	06774	0000323608	1 470	0,02%	96,88%	
P	Obec Topoľa	Obecný úrad	Topoľa	Slovensko	06765	0000323641	1 470	0,02%	96,90%	
P	Obec Uličské Krivé	Obecný úrad	Uličské Krivé	Slovensko	06767	0000323705	1 470	0,02%	96,93%	
P	Obec Baška	Obecný úrad	Baška	Slovensko	04420	0000323942	1 470	0,02%	96,95%	
P	OBEC HAČAVA	HAČAVA	TURŇA NAD BODVOU	Slovensko	04402	0000324167	1 470	0,02%	96,97%	
P	OBEC HERLANY	HERLANY	BIDOVCE	Slovensko	04445	0000324183	1 470	0,02%	96,99%	
P	Obec Košický Klečenov	Košický Klečenov	Košický Klečenov	Slovensko	04445	0000324370	1 470	0,02%	97,01%	
P	Obec Malá Lodina	Malá Lodina	Malá Lodina	Slovensko	04432	0000324434	1 470	0,02%	97,03%	
P	OBEC VYŠNÁ KAMENICA	VYŠNÁ KAMENICA	BIDOVCE	Slovensko	04445	0000324906	1 470	0,02%	97,05%	
P	Obecný úrad Baškovce	Baškovce č. 29	Baškovce	Slovensko	07301	0000325007	1 470	0,02%	97,07%	
P	Obec Beňatina	Beňatina	Beňatina	Slovensko	07264	0000325023	1 470	0,02%	97,09%	
P	Obec Hnojné	Obecný úrad	Hnojné	Slovensko	07233	0000325171	1 470	0,02%	97,11%	
P	Obec Inovce	Inovce	Podhorod'	Slovensko	07264	0000325228	1 470	0,02%	97,14%	
P	Obec Zemplínske Kopčany	Obecný úrad	Zemplínske Kopčany	Slovensko	07217	0000325341	1 470	0,02%	97,16%	
P	Obec Kristy	Obecný úrad	Kristy	Slovensko	07255	0000325384	1 470	0,02%	97,18%	
P	Obec Orechová	Obecný úrad	Krčava	Slovensko	07251	0000325546	1 470	0,02%	97,20%	
P	Obec Ostrov	Obecný úrad	Porostov	Slovensko	07255	0000325562	1 470	0,02%	97,22%	
P	Obec Petrovce	Obecný úrad	Petrovce	Slovensko	07262	0000325601	1 470	0,02%	97,24%	
P	Obec Pinkovce	Obecný úrad	Pinkovce	Slovensko	07254	0000325627	1 470	0,02%	97,26%	
P	Obec Porostov	Obecný úrad	Porostov 86	Slovensko	07255	0000325643	1 470	0,02%	97,28%	
P	OBEC RUSKOVCE	RUSKOVCE	ÚBREŽ	Slovensko	07242	0000325741	1 470	0,02%	97,30%	
P	Obec Sejkov	Obecný úrad	Krčava	Slovensko	07251	0000325759	1 470	0,02%	97,32%	
P	Obec Tašula	Tašula 43	Jenkovce	Slovensko	07252	0000325872	1 470	0,02%	97,35%	
P	Obec Vojnatina	Obecný úrad	Vojnatina	Slovensko	07261	0000325961	1 470	0,02%	97,37%	
P	Obec Voľa	Obecný úrad	Voľa	Slovensko	07221	0000325970	1 470	0,02%	97,39%	
P	Obec Vyšné Nemecké	Obecný úrad	Vyšné Nemecké	Slovensko	07251	0000326011	1 470	0,02%	97,41%	
P	Obec Hendrichovce	Obecný úrad	Hendrichovce	Slovensko	08235	0000327077	1 470	0,02%	97,43%	
P	Obec Janovík	Obecný úrad	Janovík	Slovensko	08203	0000327204	1 470	0,02%	97,45%	
P	Obec Klenov	Obecný úrad č. 140	Klenov	Slovensko	08244	0000327255	1 470	0,02%	97,47%	
P	Obec Kvačany	Kvačany	Kvačany	Slovensko	08241	0000327310	1 470	0,02%	97,49%	
P	OBEC LESÍČEK	LESÍČEK 1	LESÍČEK	Slovensko	08207	0000327352	1 470	0,02%	97,51%	
P	Obec Štefanovce	Štefanovce 14	Štefanovce	Slovensko	08235	0000327841	1 470	0,02%	97,53%	
P	OBEC TRNKOV	TRNKOV 1	TRNKOV	Slovensko	08212	0000327891	1 470	0,02%	97,56%	
P	Obec Žipov	Žipov 85	Žipov	Slovensko	08241	0000328065	1 470	0,02%	97,58%	
P	OBEC KOCELOVCE	KOCELOVCE 2	KOCELOVCE	Slovensko	04935	0000328391	1 470	0,02%	97,60%	
P	OBEC LÚČKA	LÚČKA 39	LÚČKA	Slovensko	04942	0000328481	1 470	0,02%	97,62%	
P	Obec Muránska Huta	Muránska Huta	Muránska Huta	Slovensko	04901	0000328553	1 470	0,02%	97,64%	
P	Obec Muránska Lehota	Muránska Lehota	Muráň	Slovensko	04901	0000328561	1 470	0,02%	97,66%	
P	OBEC MURÁNSKA ZDYCHAVA	MURANSKA ZDYCHAVA	REVÚCA 1	Slovensko	05001	0000328570	1 470	0,02%	97,68%	
P	Obec Nandraž	Obecný úrad č. 23	Nandraž	Slovensko	04961	0000328588	1 470	0,02%	97,70%	
P	Obec Pašková	Obecný úrad	Pašková	Slovensko	04933	0000328626	1 470	0,02%	97,72%	
P	OBEC TURČOK	TURČOK	TURCOK PRI ROŽŇAVE	Slovensko	04966	0000328880	1 470	0,02%	97,74%	
P	Obec Baňa	Obecný úrad	Stropkov	Slovensko	09101	0000330281	1 470	0,02%	97,77%	
P	OBEC BEŇADIKOVCE	BENADIKOVCE	OKRUHLE	Slovensko	09042	0000330302	1 470	0,02%	97,79%	
P	Obec Gribov	Obecný úrad	Gribov	Slovensko	09022	0000330451	1 470	0,02%	97,81%	
P	Obec Kečkovce	Obecný úrad Kečkovce	Vyšný Orlík	Slovensko	09011	0000330540	1 470	0,02%	97,83%	
P	Obec Krajná Poľana	Krajná Poľana	Krajná Poľana	Slovensko	09005	0000330604	1 470	0,02%	97,85%	
P	OBEC KRUSINEC	KRUSINEC	STROPKOV	Slovensko	09101	0000330647	1 470	0,02%	97,87%	
P	Obec Lomné	Obecný úrad	Lomné	Slovensko	09033	0000330680	1 470	0,02%	97,89%	
P	Obec Makovce	Obecný úrad č. 13	Makovce	Slovensko	09023	0000330698	1 470	0,02%	97,91%	
P	Obec Mlynárovce	Obecný úrad	Mlynárovce	Slovensko	09016	0000330787	1 470	0,02%	97,93%	
P	Obec Nižný Mirošov	Obecný úrad Nižný Mirošov	Vyšný Orlík	Slovensko	09011	0000330833	1 470	0,02%	97,95%	
P	Obec Nižný Orlík	Obecný úrad Nižný Orlík	Vyšný Orlík	Slovensko	09011	0000330841	1 470	0,02%	97,98%	
P	Obec Oľšavka	Obecný úrad Oľšavka	Bukovce	Slovensko	09022	0000330876	1 470	0,02%	98,00%	
P	Obec Kručov	Obecný úrad	Miňovce	Slovensko	09032	0000330957	1 470	0,02%	98,02%	
P	Obec Staškovce	Staškovce 74	Havaj	Slovensko	09023	0000330981	1 470	0,02%	98,04%	
P	Obec Šarišský Štiavnik	Obecný úrad	Šarišský Štiavnik	Slovensko	09042	0000331058	1 470	0,02%	98,06%	
P	OBEC VELKROP	VELKROP	STROPKOV	Slovensko	09101	0000331155	1 470	0,02%	98,08%	

P	OBEC VISLAVA	VISLAVA	CHOTCA	Slovensko	09021	0000331163	1 470	0,02%	98,10%	
P	Obec Černochoh	Lesná 40/12	Černochoh	Slovensko	07632	0000331431	1 470	0,02%	98,12%	
P	OBEC KOŽUCHOV	KOŽUCHOV 62	KOŽUCHOV	Slovensko	07601	0000331601	1 470	0,02%	98,14%	
P	OBEC SOLNICKÁ	SOLNICKÁ 68	SOLNICKÁ	Slovensko	07653	0000331937	1 470	0,02%	98,16%	
P	Obec Svinice	Hlavná 75/3	Svinice	Slovensko	07637	0000331988	1 470	0,02%	98,19%	
P	Obec Zbehiňov	Obecný úrad	Zbehiňov	Slovensko	07801	0000332160	1 470	0,02%	98,21%	
P	Obec Babie	Obecný úrad	Babie	Slovensko	09431	0000332241	1 470	0,02%	98,23%	
P	Obec Ďurďoš	Obecný úrad	Ďurďoš	Slovensko	09431	0000332364	1 470	0,02%	98,25%	
P	OBEC JASENOVCE	JASENOVCE	HOLCIKOVCE	Slovensko	09405	0000332437	1 470	0,02%	98,27%	
P	Obec Juskova Voľa	Obecný úrad č. 82	Juskova Voľa	Slovensko	09412	0000332453	1 470	0,02%	98,29%	
P	Obec Matiaška	Obecný úrad	Matiaška 56	Slovensko	09431	0000332542	1 470	0,02%	98,31%	
P	Obec Radvanovce	Obecný úrad	Hanušovce nad Topľou	Slovensko	09431	0000332721	1 470	0,02%	98,33%	
P	Obec Rafajovce	Obecný úrad	Rafajovce	Slovensko	09405	0000332739	1 470	0,02%	98,35%	
P	Obec Remeniny	Obecný úrad č. 11	Remeniny	Slovensko	09431	0000332747	1 470	0,02%	98,38%	
P	Obec Vlača	Obecný úrad	Vlača	Slovensko	09431	0000332917	1 470	0,02%	98,40%	
P	OBEC VÝŠNÝ HRABOVEC	VÝŠNÝ HRABOVEC	TOKAJIK	Slovensko	09034	0000689297	1 470	0,02%	98,42%	
P	OBEC KLIN NAD BODROGOM	KLIN NAD BODROGOM 34	KLIN NAD BODROGOM	Slovensko	07631	0000689718	1 470	0,02%	98,44%	
P	OBEC BOCIAR	BOCIAR	BOCIAR	Slovensko	04456	0000690171	1 470	0,02%	98,46%	
P	OBEC HOŠTOVCE	HOŠTOVCE 1	HOŠTOVCE	Slovensko	04402	0000690252	1 470	0,02%	98,48%	
P	Obec Veľký Slivník	Veľký Slivník 82	Veľký Slivník	Slovensko	08267	0000690571	1 470	0,02%	98,50%	
P	OBEC ŠARIŠSKÁ TRSTENÁ	SAR.TRSTENA 1	PUSOVCE	Slovensko	08214	0000690589	1 470	0,02%	98,52%	
P	OBEC ČELOVCE	ČELOVCE 1	ČELOVCE	Slovensko	08214	0000690597	1 470	0,02%	98,54%	
P	Obec Janov	Obecný úrad 83	Janov	Slovensko	08242	0000690627	1 470	0,02%	98,56%	
P	Obec Suchá Dolina	Obecný úrad	Suchá Dolina	Slovensko	08243	0000690635	1 470	0,02%	98,59%	
P	Obec Hrašovík	Obecný úrad	Hrašovík	Slovensko	04442	0000691232	1 470	0,02%	98,61%	
P	OBEC NOVÝ SALAŠ	NOVÝ SALAŠ	SLANEC	Slovensko	04417	0000691283	1 470	0,02%	98,63%	
P	Obec Slanská Huta	Obecný úrad	Slanská Huta	Slovensko	04417	0000691330	1 470	0,02%	98,65%	
P	OBEC ZÁDIEL	ZÁDIEL 83	TURŇA NAD BODVOU	Slovensko	04402	0000691437	1 470	0,02%	98,67%	
P	Obec Silická Jablonica	Obecný úrad	Silická Jablonica	Slovensko	04943	0017078270	1 470	0,02%	98,69%	
P	Obec Višňov	Hlavná 22	Višňov	Slovensko	07661	00332119	1 470	0,02%	98,71%	
P	Obec Bogliarka	Obecný úrad	Bogliarka	Slovensko	08604	0000321885	735	0,01%	98,72%	
P	Obec Hutka	Obecný úrad	Nižná Polianka	Slovensko	08636	0000322067	735	0,01%	98,73%	
P	Obec Jedlinka	Obecný úrad Jedlinka	Nižná Polianka	Slovensko	08636	0000322091	735	0,01%	98,74%	
P	Obec Kobylnice	Obecný úrad	Giraltovce	Slovensko	08701	0000322121	735	0,01%	98,75%	
P	Obec Kožany	Obecný úrad	Kožany	Slovensko	08612	0000322172	735	0,01%	98,76%	
P	OBEC KRIŽE	KRIŽE 8	KRIŽE	Slovensko	08604	0000322202	735	0,01%	98,77%	
P	OBEC LIVOV	LIVOV 30	LIVOV	Slovensko	08605	0000322296	735	0,01%	98,78%	
P	OBEC LIVOVSKA HUTA	LIVOVSÁ HUTA 33	LIVOVSÁ HUTA	Slovensko	08605	0000322300	735	0,01%	98,80%	
P	Obec Mikulášová	Obecný úrad	Mikulášová	Slovensko	08636	0000322393	735	0,01%	98,81%	
P	Obec Oľšavce	Obecný úrad	Oľšavce	Slovensko	08646	0000322458	735	0,01%	98,82%	
P	Obec Varadka	Obecný úrad Varadka	Nižná Polianka	Slovensko	08636	0000322695	735	0,01%	98,83%	
P	Obec Vyšný Tvarožec	Obecný úrad	Gabolto	Slovensko	08602	0000322733	735	0,01%	98,84%	
P	Obec Čukalovce	Obecný úrad	Čukalovce	Slovensko	06735	0000322903	735	0,01%	98,85%	
P	OBEC JALOVÁ	JALOVA	STAKCIN	Slovensko	06761	0000323063	735	0,01%	98,86%	
P	Obec Kolbasov	Obecný úrad	Kolbasov	Slovensko	06766	0000323152	735	0,01%	98,87%	
P	Obec Michajlov	Obecný úrad	Michajlov	Slovensko	06773	0000323241	735	0,01%	98,88%	
P	Obec Nechválóva Polianka	Obecný úrad	Nechválóva Polianka	Slovensko	06733	0000323284	735	0,01%	98,89%	
P	Obec Nižná Jablonka	Obecný úrad	Nižná Jablonka	Slovensko	06734	0000323292	735	0,01%	98,90%	
P	Obec Parihuzovce	Obecný úrad	Parihuzovce	Slovensko	06735	0000323390	735	0,01%	98,91%	
P	Obec Príslop	Obecný úrad	Príslop	Slovensko	06766	0000323438	735	0,01%	98,92%	
P	Obec Runina	Obecný úrad	Runina	Slovensko	06765	0000323497	735	0,01%	98,93%	
P	Obec Ruská Volová	Obecný úrad	Ruská Volová	Slovensko	06772	0000323501	735	0,01%	98,94%	
P	Obec Ruský Potok	Obecný úrad	Ruský Potok	Slovensko	06766	0000323527	735	0,01%	98,95%	
P	Obec Sukov	Obecný úrad	Sukov	Slovensko	06702	0000323616	735	0,01%	98,96%	
P	Obec Šmigovec	Obecný úrad	Šmigovec	Slovensko	06774	0000323632	735	0,01%	98,97%	
P	OBEC VYSNÁ JABLONKA	VÝŠNÁ JABLONKA 90	VÝŠNÁ JABLONKA	Slovensko	06734	0000323772	735	0,01%	98,98%	
P	OBEC TREBEJOV	TREBEJOV 68	KYSAK	Slovensko	04481	0000324809	735	0,01%	99,00%	
P	Obec Blatná Polianka	Obecný úrad	Blatná Polianka	Slovensko	07244	0000325040	735	0,01%	99,01%	
P	Obec Husák	Husák 59	Husák	Slovensko	07251	0000325201	735	0,01%	99,02%	
P	Obec Ruská Bystrá	Ruská Bystrá 7	Ruská Bystrá	Slovensko	07264	0000325724	735	0,01%	99,03%	



P	OBEC STRETA VKA	STRETA VKA 7	STRETA VKA	Slovensko	07213	0000325830	735	0,01%	99,04%	
P	Obec Brežany	Obecný úrad 20	Brežany	Slovensko	08241	0000326887	735	0,01%	99,05%	
P	OBEC LÚČINA	LÚČINA 8	LÚČINA	Slovensko	08207	0000327409	735	0,01%	99,06%	
P	Obec Ondrašovce	Obecný úrad	Ondrašovce	Slovensko	08233	0000327557	735	0,01%	99,07%	
P	OBEC RATVAJ	RATVAJ 1	RATVAJ	Slovensko	08266	0000327671	735	0,01%	99,08%	
P	OBEC RENČIŠOV	RENČIŠOV 11	RENČIŠOV	Slovensko	08262	0000327697	735	0,01%	99,09%	
P	Obec Seniakovce	Obecný úrad	Seniakovce	Slovensko	08203	0000327751	735	0,01%	99,10%	
P	Obec Vysoká	Obecný úrad č. 73	Vysoká	Slovensko	08274	0000327999	735	0,01%	99,11%	
P	OBEC ARDOVO	ARDOVO 34	ARDOVO	Slovensko	04955	0000328090	735	0,01%	99,12%	
P	OBEC MARKUŠKA	MARKUŠKA 18	MARKUŠKA	Slovensko	04934	0000328499	735	0,01%	99,13%	
P	OBEC PETROVO	PETROVO 29	PETROVO	Slovensko	04935	0000328634	735	0,01%	99,14%	
P	OBEC PRIHRADZANY	PRIHRADZANY	SIVETICE	Slovensko	04915	0000328651	735	0,01%	99,15%	
P	OBEC STRATENÁ	STRATENÁ 46	STRATENÁ	Slovensko	04971	0000328855	735	0,01%	99,16%	
P	OBEC BODRUŽAL	BODRUŽAL	KRAJNÁ POLANA	Slovensko	09005	0000330311	735	0,01%	99,17%	
P	OBEC BREZNIČKA	BREZNICKA	STROPKOV	Slovensko	09101	0000330337	735	0,01%	99,18%	
P	Obec Bystrá	Obecný úrad	Bystrá	Slovensko	09023	0000330361	735	0,01%	99,19%	
P	Obec Bžany	Bžany č. 52	Turany nad Ondavou	Slovensko	09033	0000330370	735	0,01%	99,21%	
P	OBEC DOBROSLAVA	DOBROSLAVA	KAPISOVA	Slovensko	09001	0000330418	735	0,01%	99,22%	
P	OBEC FIJAŠ	FIJAŠ	GIRALTOVCE	Slovensko	08701	0000330442	735	0,01%	99,23%	
P	OBEC JAKUSOVCE	JAKUSOVCE	KOLBOVCE	Slovensko	09031	0000330515	735	0,01%	99,24%	
P	OBEC JURKOVA VOLA	JURKOVA VOLA	SVIDNIK	Slovensko	08901	0000330523	735	0,01%	99,25%	
P	OBEC KOLBOVCE	KOLBOVCE	KOLBOVCE	Slovensko	09031	0000330558	735	0,01%	99,26%	
P	OBEC KOREJOVCE	KOREJOVCE	MEDVEDIE	Slovensko	09004	0000330566	735	0,01%	99,27%	
P	OBEC KORUNKOVA	KORUNKOVA	KOLBOVCE	Slovensko	09031	0000330574	735	0,01%	99,28%	
P	Obec Kožuchovce	Obecný úrad	Kožuchovce	Slovensko	09022	0000330582	735	0,01%	99,29%	
P	OBEC KRAJNÁ PORÚBKA	KRAJNA PORUBKA 1	MEDVEDZIE	Slovensko	09004	0000330612	735	0,01%	99,30%	
P	OBEC KRAJNÉ ČIERNO	KRAJNÉ ČIERNO	LADOMIROVÁ	Slovensko	09003	0000330621	735	0,01%	99,31%	
P	OBEC KRISLOVCE	KRISLOVCE	KOLBOVCE	Slovensko	09031	0000330639	735	0,01%	99,32%	
P	OBEC MALA POLANA	MALÁ POLANA	MIKOVÁ	Slovensko	09024	0000330701	735	0,01%	99,33%	
P	OBEC MATOVCE	MATOVCE	OKRUHLE	Slovensko	09042	0000330710	735	0,01%	99,34%	
P	OBEC MEDVEDIE	MEDVEDIE	MEDVEDIE	Slovensko	09004	0000330728	735	0,01%	99,35%	
P	OBEC MIKOVA	MIKOVA	MIKOVA	Slovensko	09024	0000330744	735	0,01%	99,36%	
P	OBEC MIROLA	MIROLA 12	MIROLA	Slovensko	09005	0000330761	735	0,01%	99,37%	
P	Obec Mrázovce	Obecný úrad č. 20	Mrázovce	Slovensko	09034	0000330779	735	0,01%	99,38%	
P	Obec Nižná Jedľová	Obecný úrad	Nižná Jedľová	Slovensko	08901	0000330795	735	0,01%	99,39%	
P	OBEC NIŽNÝ KOMÁRNIK	NIŽNÝ KOMÁRNIK 29	NIŽNÝ KOMÁRNIK	Slovensko	09005	0000330825	735	0,01%	99,40%	
P	OBEC NOVA POLIANKA	NOVA POLIANKA	SVIDNIK	Slovensko	08901	0000330850	735	0,01%	99,42%	
P	OBEC POTOKY	POTOKY	STROPKOV	Slovensko	09101	0000330884	735	0,01%	99,43%	
P	OBEC PRIKRA	PRIKRA	KRAJNA POLANA	Slovensko	09005	0000330892	735	0,01%	99,44%	
P	OBEC PSTRINA	PSTRINA	MIROLA	Slovensko	09006	0000330906	735	0,01%	99,45%	
P	OBEC RAKOVČÍK	RAKOVČÍK 47	RAKOVČÍK	Slovensko	09041	0000330922	735	0,01%	99,46%	
P	OBEC SOĽNÍK	SOĽNÍK 28	KOLBOVCE	Slovensko	09031	0000330973	735	0,01%	99,47%	
P	OBEC ŠARBOV	SARBOV	MEDVEDIE	Slovensko	09004	0000331040	735	0,01%	99,48%	
P	OBEC ŠEMETKOVCE	SEMETKOVCE	LADOMIROVA	Slovensko	09003	0000331066	735	0,01%	99,49%	
P	OBEC ŠTEFUROV	ŠTEFUROV 31	OKRUHLÉ	Slovensko	09042	0000331074	735	0,01%	99,50%	
P	OBEC TOKAJÍK	TOKAJIK	TOKAJIK	Slovensko	09034	0000331091	735	0,01%	99,51%	
P	Obec Vagrinec	Vagrinec	Ladomirová	Slovensko	09003	0000331112	735	0,01%	99,52%	
P	OBEC VÁPENÍK	VAPENIK	KRUZLOVA	Slovensko	09002	0000331139	735	0,01%	99,53%	
P	Obec Varechovce	Obecný úrad	Varechovce	Slovensko	09023	0000331147	735	0,01%	99,54%	
P	OBEC VLADICA	VLADICA	HAVAJ	Slovensko	09023	0000331171	735	0,01%	99,55%	
P	OBEC VOJTŮVCE	VOJTŮVCE	STROPKOV	Slovensko	09101	0000331180	735	0,01%	99,56%	
P	OBEC VÝŠKOVCE	ZÁVODNÝ VÝBOR	CHOTČA	Slovensko	09021	0000331198	735	0,01%	99,57%	
P	OBEC VÝŠNÝ KOMÁRNIK	VYSNÝ KOMARNIK	KRAJNA POLANA	Slovensko	09005	0000331236	735	0,01%	99,58%	
P	Obec Byšta	Okružná	Byšta	Slovensko	07613	0000331392	735	0,01%	99,59%	
P	OBEC IŽKOVCE	IŽKOVCE 56	IŽKOVCE	Slovensko	07672	0000331562	735	0,01%	99,60%	
P	OBEC TRNÁVKA	SEČOVSKÁ 82/4	TRNÁVKA	Slovensko	07801	0000332011	735	0,01%	99,62%	
P	Obec Detrik	Obecný úrad	Detrik	Slovensko	09431	0000332348	735	0,01%	99,63%	
P	Obec Giglovce	Giglovce 50	Giglovce	Slovensko	09405	0000332372	735	0,01%	99,64%	
P	Obec Petkovce	Petkovce 35	Petkovce	Slovensko	09433	0000332666	735	0,01%	99,65%	
P	Obec Piskorovce	Obecný úrad	Piskorovce	Slovensko	09405	0000332682	735	0,01%	99,66%	



P	OBEC PRITULANY	PRITULANY	RUSKA PORUBA	Slovensko	09408	0000332704	735	0,01%	99,67%	
P	Obec Prosačov	Obecný úrad	Prosačov	Slovensko	09431	0000332712	735	0,01%	99,68%	
P	Obec Ruská Kajňa	Obecný úrad	Ruská Kajňa	Slovensko	09407	0000332771	735	0,01%	99,69%	
P	Obec Ruská Voľa	Obecný úrad	Ruská Voľa	Slovensko	09431	0000332798	735	0,01%	99,70%	
P	Obec Štefanovce	Obecný úrad	Štefanovce	Slovensko	09401	0000332879	735	0,01%	99,71%	
P	Obec Vavríneec	Vavríneec 2	Vavríneec	Slovensko	09431	0000332909	735	0,01%	99,72%	
P	OBEC ZAVADA	ZAVADA	RUSKA PORUBA	Slovensko	09408	0000332976	735	0,01%	99,73%	
P	OBEC ZLATNÍK	ZLATNÍK 21	VÝŠNÝ ŽIPOV	Slovensko	09433	0000332984	735	0,01%	99,74%	
P	OBEC SLAVOŠKA	SLAVOŠKA 26	SLAVOŠKA	Slovensko	04934	0000595179	735	0,01%	99,75%	
P	OBEC HANKOVÁ	HANKOVÁ 35	HANKOVÁ	Slovensko	04934	0000595187	735	0,01%	99,76%	
P	OBEC RAŠICE	OBEC RAŠICE	GEMERSKÁ VES	Slovensko	98262	0000649767	735	0,01%	99,77%	
P	OBEC ŠASA	SASA	RYBNÍK PRI RATKOVEJ	Slovensko	98264	0000649821	735	0,01%	99,78%	
P	OBEC HRLICA	HRLICA	RATKOVSKÉ BYSTRÉ	Slovensko	98266	0000650048	735	0,01%	99,79%	
P	OBEC VIŠŇOVÉ	VIŠŇOVÉ	GEMERSKÁ VES	Slovensko	98262	0000650161	735	0,01%	99,80%	
P	OBEC POLINA	OBEC POLINA	GEMERSKÁ VES	Slovensko	98262	0000650170	735	0,01%	99,81%	
P	OBEC CHVALOVÁ	OBEC CHVALOVÁ	CHVALOVA	Slovensko	98263	0000650188	735	0,01%	99,83%	
P	Obec Gruzovce	Obecný úrad č. 1	Gruzovce	Slovensko	06722	0000690091	735	0,01%	99,84%	
P	Obec Sopkovce	Obecný úrad č. 46	Sopkovce	Slovensko	06722	0000690104	735	0,01%	99,85%	
P	Obec Maškovce	Obecný úrad č. 2	Maškovce	Slovensko	06732	0000690121	735	0,01%	99,86%	
P	Obec Brezovec	Obecný úrad	Brezovec	Slovensko	06773	0000690139	735	0,01%	99,87%	
P	Obec Hrabová Rostoka	Obecný úrad	Hrabová Rostoka	Slovensko	06774	0000690147	735	0,01%	99,88%	
P	Obec Oľšínkov	Obecný úrad	Oľšínkov	Slovensko	06716	0000690155	735	0,01%	99,89%	
P	OBEC BUNETICE	BUNETICE	BUNETICE	Slovensko	04447	0000690201	735	0,01%	99,90%	
P	OBEC MUDROVCE	MUDROVCE	MUDROVCE	Slovensko	04447	0000690309	735	0,01%	99,91%	
P	OBEC OPÁTKA	OPÁTKA 17	OPÁTKA	Slovensko	04465	0000690465	735	0,01%	99,92%	
P	OBEC LAŽANY	LAŽANY 31	LAŽANY	Slovensko	08232	0000690481	735	0,01%	99,93%	
P	Obec Daletice	Daletice	Daletice	Slovensko	08263	0000690546	735	0,01%	99,94%	
P	Obec Mošurov	Mošurov 15	Mošurov	Slovensko	08267	0000690562	735	0,01%	99,95%	
P	OBEC POTÓČKY	POTOČKY	STROPKOV	Slovensko	09101	0000695866	735	0,01%	99,96%	
P	OBEC KOVÁČOVÁ	KOVÁČOVÁ 28	KOVÁČOVÁ	Slovensko	04942	0000696684	735	0,01%	99,97%	
P	OBEC BRDÁRKA	BRDÁRKA 35	BRDÁRKA	Slovensko	04934	0017078512	735	0,01%	99,98%	
P	Obec Regetovka	Obecný úrad	Becherov	Slovensko	08635	0017081939	735	0,01%	99,99%	
P	Obec Dukovce	Obecný úrad	Kuková	Slovensko	08644	0031302955	470	0,01%	100,00%	
P	OBEC MUDROVCE	MUDROVCE	MUDROVCE	Slovensko	04447	0000690309	735	0,01%	99,91%	
P	OBEC OPÁTKA	OPÁTKA 17	OPÁTKA	Slovensko	04465	0000690465	735	0,01%	99,92%	
P	OBEC LAŽANY	LAŽANY 31	LAŽANY	Slovensko	08232	0000690481	735	0,01%	99,93%	
P	Obec Daletice	Daletice	Daletice	Slovensko	08263	0000690546	735	0,01%	99,94%	
P	Obec Mošurov	Mošurov 15	Mošurov	Slovensko	08267	0000690562	735	0,01%	99,95%	
P	OBEC POTÓČKY	POTOČKY	STROPKOV	Slovensko	09101	0000695866	735	0,01%	99,96%	
P	OBEC KOVÁČOVÁ	KOVÁČOVÁ 28	KOVÁČOVÁ	Slovensko	04942	0000696684	735	0,01%	99,97%	
P	OBEC BRDÁRKA	BRDÁRKA 35	BRDÁRKA	Slovensko	04934	0017078512	735	0,01%	99,98%	
P	Obec Regetovka	Obecný úrad	Becherov	Slovensko	08635	0017081939	735	0,01%	99,99%	
P	Obec Dukovce	Obecný úrad	Kuková	Slovensko	08644	0031302955	470	0,01%	100,00%	



Východoslovenská  
vodárenská spoločnosť, a.s.  
Generálne riaditeľstvo  
Komenského 50, 042 48 Košice

[www.vodarne.eu](http://www.vodarne.eu)