



2014



VÝROČNÁ SPRÁVA



Vízia a ciele spoločnosti

NAŠOU VÍZIOU JE BYŤ FLEXIBILNOU, ZÁKAZNÍCKY ORIENTOVANOU SPOLOČNOSŤOU KONAJÚCOU EFEKTÍVNE A TRANSPARENTNE, ALE VŽDY V SÚLADE S DLHODOBÝM ZÁUJOMOM SVOJICH ZÁKAZNÍKOV A AKCIONÁROV, PRISPÍEVAJÚCOU KU ZLEPŠENIU KVALITY ŽIVOTA A OCHRANE ŽIVOTNÉHO PROSTREDIA.

CIELE:

- ZLEPŠUJEME KVALITU ŽIVOTA OBYVATEĽSTVA V REGIÓNE ZVYŠOVANÍM NAPOJENOSTI NA VEREJNÝ VODOVOD A VEREJNÚ KANALIZÁCIU.
- PRISPÍEVAME K OCHRANE ŽIVOTNÉHO PROSTREDIA DODRŽIAVANÍM PRÁVNÝCH NORIEM NA KVALITU PITNEJ VODY A ZVYŠOVANÍM MNOŽSTVA ČISTENÝCH ODPADOVÝCH VÔD.
- ZVYŠUJEME SPOKOJNOSŤ NAŠICH ZÁKAZNÍKOV SKVALITŇOVANÍM SLUŽIEB.
- ZOSÚLAĐUJEME CENY NAŠICH SLUŽIEB TAK, ABY BOLI AKCEPTOVATEĽNÉ PRE ZÁKAZNÍKOV A ZÁROVEŇ RENTABILNÉ PRE SPOLOČNOSŤ.
- ZABEZPEČUJEME STABILNÉ PRACOVNÉ MIESTA PRE ZAMESTNANCOV SPOLOČNOSTI S MOTIVUJÚCOU MZDOVOU A SOCIÁLNOU POLITIKOU.

Obsah

VÍZIA A CIELE SPOLOČNOSTI	3
OBSAH	4
PRÍHOVOR GENERÁLNEHO RIADITEĽA	6
O SPOLOČNOSTI	
ZÁKLADNÉ ÚDAJE O SPOLOČNOSTI	8
ŠTATUTÁRNE ORGÁNY SPOLOČNOSTI	9
ORGANIZAČNÁ ŠTRUKTÚRA	10
ŠTRUKTÚRA SPOLOČNOSTI	11
VÝROBA A DISTRIBÚCIA PITNEJ VODY A ODVEDENIE A ČISTENIE ODPADOVÝCH VÔD	
- VÝROBA A DODÁVKA PITNEJ VODY	13-15
- ODVEDENIE A ČISTENIE ODPADOVEJ VODY	16-18
- KVALITA VODY	19-20
EKONOMICKÉ UKAZOVATELE	
EKONOMICKÉ VÝSLEDKY	22-24
KAPITÁLOVÁ A MAJETKOVÁ ŠTRUKTÚRA	25-26
CENOVÁ POLITIKA	27
ZÁKAZNÍCKA ORIENTÁCIA	28-31
INVESTÍCIE A OPRAVA MAJETKU	32-33
PERSONÁLNE OTÁZKY	34
INTEGROVANÝ MANAŽÉRSKY SYSTÉM (IMS)	35-36
PODNIKATEĽSKÉ ZÁMERY NA ROK 2015	37
DCÉRSKE SPOLOČNOSTI	38
ÚČTOVNÁ ZÁVIERKA K 31. DECEMBRU 2014	40-57
PRÍLOHY	
ÚČTOVNÁ ZÁVIERKA	58
SPRÁVA AUDÍTORA	59-60
SPRÁVA DOZORNEJ RADY	61
ZOZNAM AKCIONÁROV K 31. 12. 2014	62-75



Príhovor generálneho riaditeľa

Ing. Stanislav Hreha, PhD.



Vážení akcionári, obchodní partneri, kolegovia, priatelia,

dovoľte mi, aby som Vám predložením výročnej správy odprezentoval činnosť a výsledky Východoslovenskej vodárenskej spoločnosti, a.s. za rok 2014.

VVS, a.s. zabezpečuje výrobu a plynulú dodávku pitnej vody i odkanalizovanie a čistenie odpadových vôd v 16 okresoch Košického, Prešovského a čiastočne i Banskobystrického kraja, zamestnáva viac ako 2 000 pracovníkov v 9 závodoch. Je stabilnou, modernou a zákaznícky orientovanou vodárenskou spoločnosťou.

Má 12 zákazníckych centier a call centrum, ktoré držia krok s najmodernejšími technológiami a rozvíjajú neustále servis pre zákazníkov v záujme ich komfortu. Pracuje s moderným vozovým parkom, investovala do moderných technológií. Má Stredisko servisných činností, ako prvá vodárenská spoločnosť implementovala informačný systém SAP, zaviedla a úspešne certifikovala Integrovaný manažérsky systém.

V záujme riešenia potrieb zásobovania kvalitnou pitnou vodou VVS, a.s. implementovala do svojich prevádzok moderné, efektívnejšie a ekonomicky výhodnejšie technológie vrátane technológií na úpravu vody.

VVS, a.s. je aj po roku 2014 lídrom na Slovensku v realizácii investičných projektov zameraných na zvýšenie percenta napojenosti obyvateľov na kanalizáciu a vodovod. Dĺžka vodovodnej siete v roku 2014 vzrástla na 6 144 km a má 146 395 vodovodných prípojk. Počet zásobovaných obyvateľov pitnou vodou sa navýšil na 934 402, čo predstavuje 74,1% napojenosť. Dĺžka kanalizačnej siete je dnes už 2 384,7 km s 79 082 prípojkami. Počet obyvateľov napojených na kanalizáciu predstavuje 699 403 ľudí, čo znamená 55,5% napojenosť.

V minulom roku pokračovala vodárenská spoločnosť aj v projekte Čisté obce, ktorý je dôkazom, že starostlivosť o životné prostredie nie sú len slová, ale konkrétne činy VVS, a.s. Projekt vývozu odpadu zo žump v obciach, kde nie je kanalizácia, od roku 2006 reálne chráni životné prostredie, preto ho už v roku 2009 Asociácia priemyselnej ekológie na Slovensku a Ministerstvo životného prostredia SR ocenili ako významný ekologický počin zameraný na zamedzenie nelegálnej likvidácie obsahu žump Národnou podnikateľskou cenou za životné prostredie v SR. V roku 2014 bolo realizovaných 16 503 vývozov predstavujúcich 164 962m³ čistenej odpadovej vody. V záujme ochrany životného prostredia a kontroly dôsledného dodržiavania zákona deklarujúceho povinnosť obyvateľov napojiť sa na kanalizáciu, ak

je v obci vybudovaná, sa zapojila VVS, a.s. do kampane Asociácie vodárenských spoločností s názvom Nezatvárajme oči... Ako jeden zo zakladajúcich členov oslávila v minulom roku naša vodárenská spoločnosť 10. výročie existencie odborného združenia Asociácie vodárenských spoločností. V súlade so snahou ochrany životného prostredia pribudlo do autoparku VVS, a.s. minulý rok aj 10 elektromobilov.

VVS, a.s. nezabudla v roku 2014 ani na osvetovú, prezentačnú a informačnú prácu nasmerovanú na zákazníkov. Práve pre nich pripravila rad podujatí na tému pitná voda z vodovodu, motivačných akcií a ponúk, informačných aktivít v rámci napr. Svetového dňa vody či iných významných príležitostí. Každoročne sa nezabúda ani na deti, pre ktoré sa realizovalo množstvo špeciálnych aktivít a súťaží.

VVS, a.s. sa napríklad zúčastnila projektu Moje mesto povolání, kde prezentovala nielen proces kolobehu vody, ale i atraktívne vodárenské povolania, ktoré vodárenskej spoločnosti momentálne v personálnej skladbe chýbajú. Významným krokom pre verejnosť bolo i otvorenie Environmentálneho vodárenského vzdelávacieho zariadenia VVS, a.s. a v závode Michalovce na Úpravni vody Hrádok, ktoré je určené záujmom najmä z radov škôlakov, ale i širokej verejnosti. Približuje atraktívnym spôsobom prácu vodárov a históriu vodárenskej spoločnosti v našom regióne.

Na záver by som sa chcel poďakovať mojim kolegom a kolegyniam za ich každodennú prácu v roku 2014, ktorá je predpokladom na dosiahnutie výborných výsledkov a posúva nás každý rok ku väčšej spokojnosti širokej obce našich zákazníkov. Všetkým pracovníkom spoločnosti by som rád poprial veľa úspechov v práci i v osobnom živote.

Ing. Stanislav Hreha, PhD.
generálny riaditeľ a predseda predstavenstva VVS, a.s.

O spoločnosti



Základné údaje o spoločnosti

Obchodný názov: Východoslovenská vodárenská spoločnosť, a. s.

Sídlo: Komenského 50, 042 48 Košice

IČO: 36 570 460

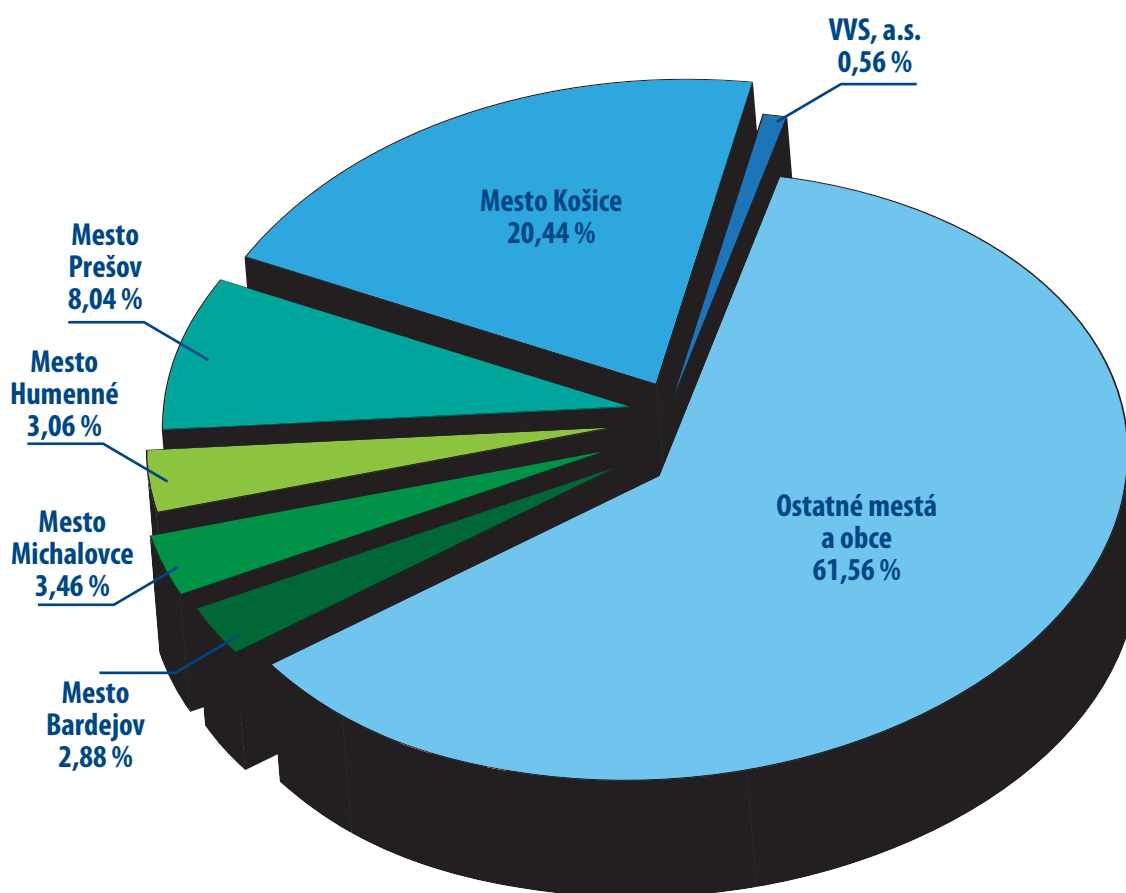
Dátum zápisu do obchodného registra: 1. 5. 2003 (Obchodný register Okresného súdu Košice I, v Odd. SA, vl. č. 1243/V)

Právna forma: akciová spoločnosť

Základné imanie spoločnosti: 232 166 240,54 €, 6 995 066 kusov akcií na meno, menovitá hodnota akcie 33,19 €

Akcionári k 31. 12. 2014: mestá a obce v regióne pôsobnosti spoločnosti 99,44 % a VVS, a. s., 0,56 %.

Akciová spoločnosť Východoslovenská vodárenská spoločnosť (ďalej tiež „VVS, a. s.“, „Spoločnosť“) vznikla 1. 5. 2003 v súlade s privatizačným projektom a rozhodnutím Ministerstva pre správu a privatizáciu národného majetku SR č. 836 zo dňa 4. 9. 2002. Týmto dňom prebrala VVS, a. s. všetky aktíva, pasíva, práva a záväzky (i neznáme) vrátane práv a záväzkov z pracovnoprávných vzťahov, okrem práv podľa § 16 zákona č. 92/1991 Zb., štátneho podniku Východoslovenské vodárne a kanalizácie.



Štruktúra akcionárov

Štatutárne orgány spoločnosti

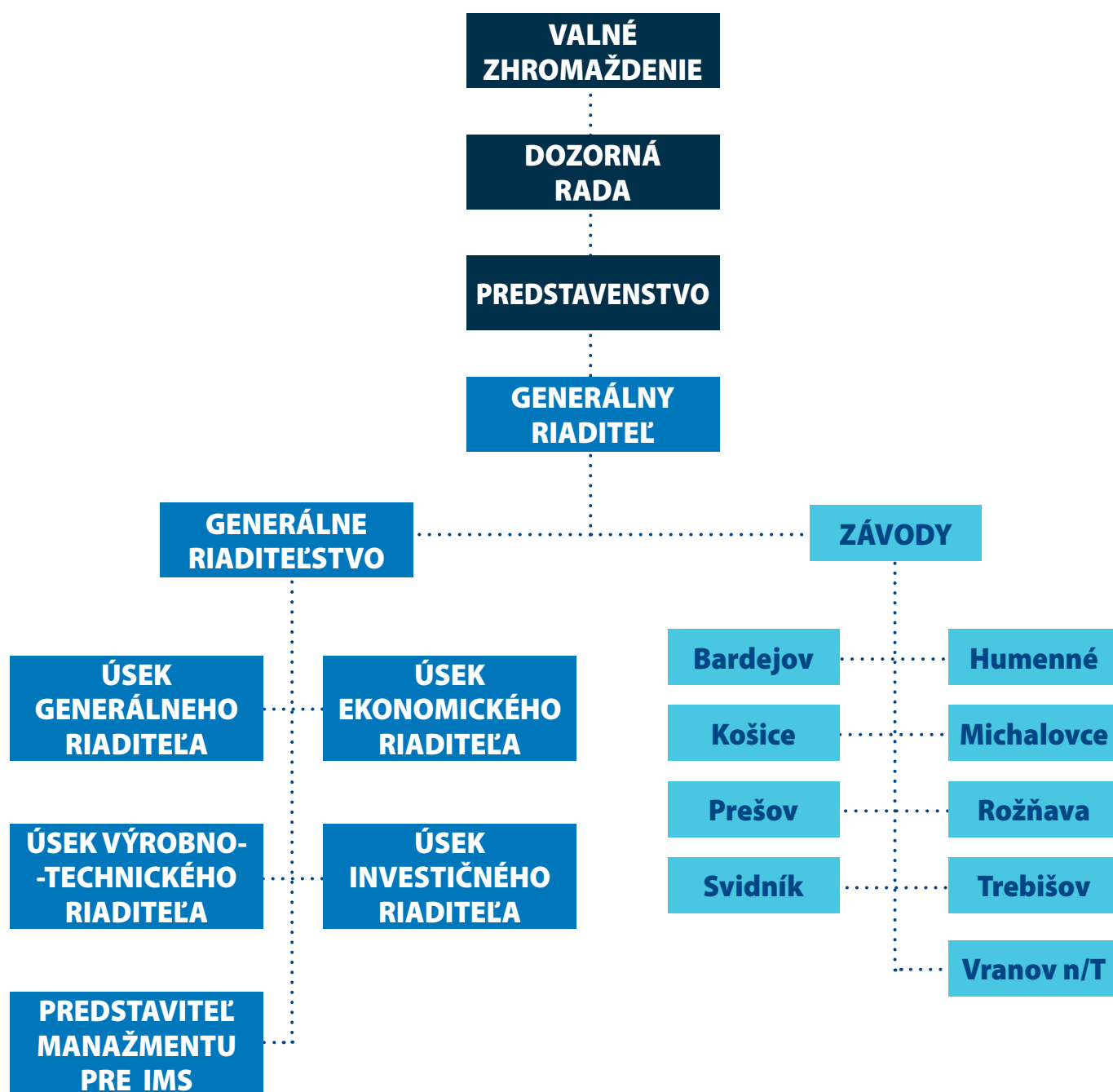
PREDSTAVENSTVO

Ing. Stanislav Hreha, PhD.	predseda Predstavenstva VVS, a.s.
MUDr. Richard Raši, PhD., MPH	podpredseda Predstavenstva VVS, a.s.
JUDr. Pavel Hagyari	člen Predstavenstva VVS, a.s.
Ing. Rudolf Kočiško	člen Predstavenstva VVS, a.s.
Ing. Anita Gašparíková	člen Predstavenstva VVS, a.s.
MUDr. Boris Hanuščák	člen Predstavenstva VVS, a.s.
Ing. István Zachariaš	člen Predstavenstva VVS, a.s.
Ing. Ján Ragan	člen Predstavenstva VVS, a.s.
Mgr. Jana Vaľová	člen Predstavenstva VVS, a.s.
Viliam Záhorčák	člen Predstavenstva VVS, a.s.

DOZORNÁ RADA

Ing. Richard Majza, MBA	predseda Dozornej rady VVS, a.s.
Mgr. Igor Sidor, PhD., MBA	podpredseda Dozornej rady VVS, a.s.
Miroslav Jurčišin	člen Dozornej rady VVS, a.s.
Danka Saboslajová	člen Dozornej rady VVS, a.s.
Ing. Martin Dunčko	člen Dozornej rady VVS, a.s.
Ing. Róbert Puci	člen Dozornej rady VVS, a.s.
Karol Horník	člen Dozornej rady VVS, a.s.
MUDr. Peter Obrimčák	člen Dozornej rady VVS, a.s.
Ing. Peter Molčan	člen Dozornej rady VVS, a.s.

Organizačná štruktúra



Štruktúra spoločnosti

GENERÁLNE RIADITEĽSTVO

Generálny riaditeľ	Ing. Stanislav Hreha, PhD.
Ekonomická riaditeľka	Ing. Anita Gašparíková
Investičný riaditeľ	Ing. Róbert Hézsely
Výrobnotechnický riaditeľ	Ing. Rudolf Kočíško
Sídlo:	Komenského 50 Košice

ZÁVOD BARDEJOV

riaditeľ závodu:	Mgr. Vladimír Novák
Sídlo:	Duklianska 3 Bardejov
Územná pôsobnosť:	okres Bardejov

ZÁVOD HUMENNÉ

riaditeľ závodu:	Ing. Jozef Murín
Sídlo:	Osloboditeľov 108 Humenné
Územná pôsobnosť:	okres Humenné okres Snina okres Medzilaborce

ZÁVOD KOŠICE

riaditeľ závodu:	Ing. Gabriel Fedák
Sídlo:	Komenského 50 Košice
Územná pôsobnosť:	Mesto Košice Košice okolie

ZÁVOD MICHALOVCE

riaditeľ závodu:	Ing. Oliver Petrík
Sídlo:	Hviezdoslavova 50 Michalovce
Územná pôsobnosť:	okres Michalovce okres Sobrance

ZÁVOD PREŠOV

riaditeľ závodu:	Ing. Jozef Polomský
Sídlo:	Kúpeľná 3 Prešov
Územná pôsobnosť:	okres Prešov okres Sabinov

ZÁVOD ROŽŇAVA

riaditeľ závodu:	Ing. Stanislav Prcúch
Sídlo:	Štítnická 19 Rožňava
Územná pôsobnosť:	okres Rožňava okres Revúca

ZÁVOD SVIDNÍK

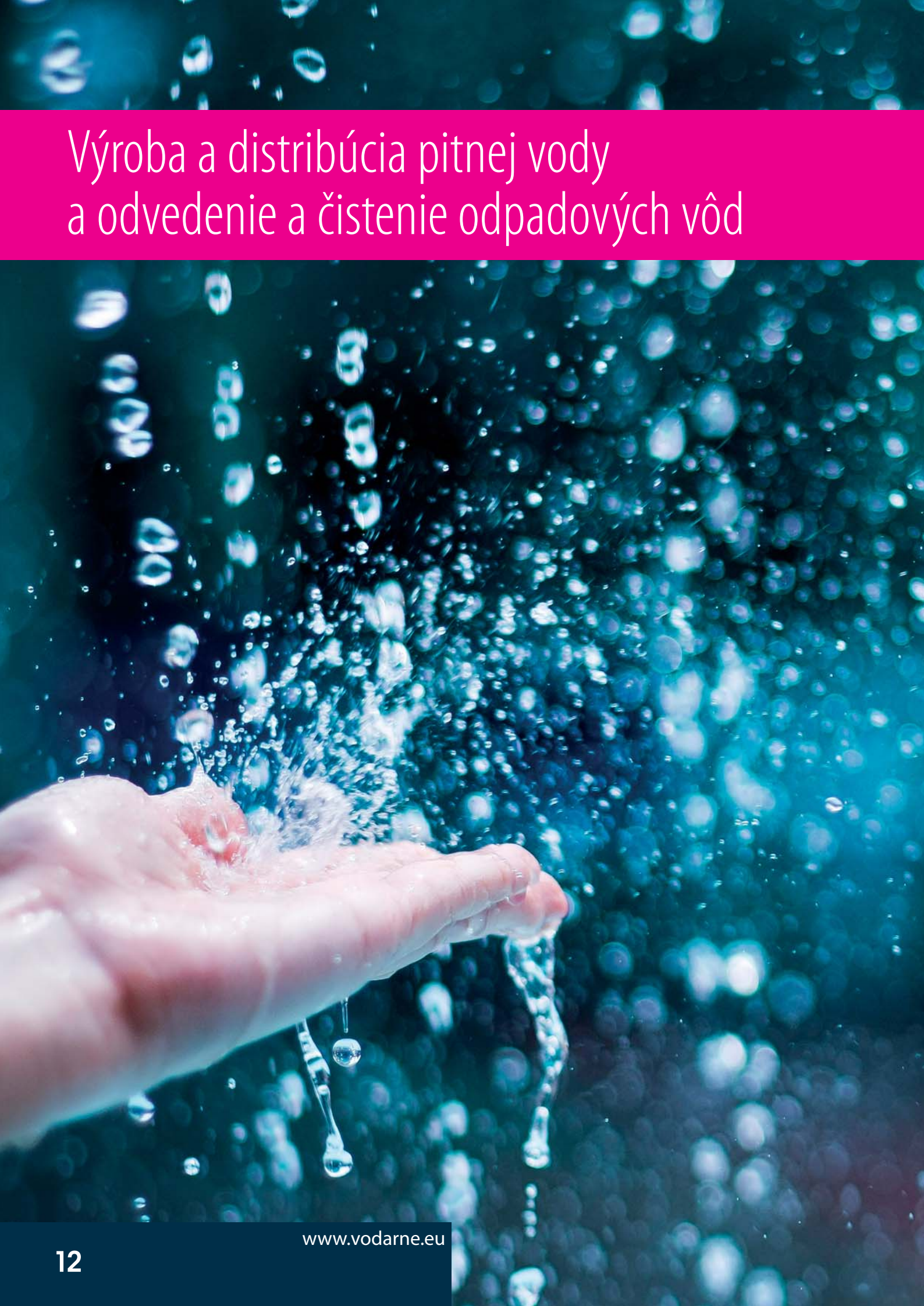
riaditeľ závodu:	Ing. Michal Bartko
Sídlo:	Stropkovská 643/79 Svidník
Územná pôsobnosť:	okres Svidník okres Stropkov

ZÁVOD TREBIŠOV

riaditeľ závodu:	Ing. Michal Leškanič
Sídlo:	Komenského 1872 Trebišov
Územná pôsobnosť:	okres Trebišov

ZÁVOD VRANOV NAD TOPĽOU

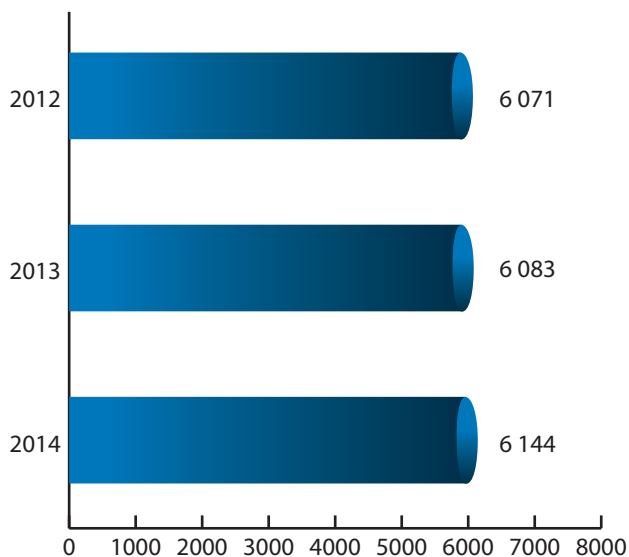
riaditeľ závodu:	Ing. Viera Kavuličová
Sídlo:	Mlynská 1348 Vranov nad Topľou
Územná pôsobnosť:	okres Vranov nad Topľou

A close-up photograph of a hand holding a small amount of water, with numerous water droplets suspended in the air around it, creating a dynamic and refreshing visual. The background is a deep blue, and the lighting highlights the individual droplets and the texture of the skin.

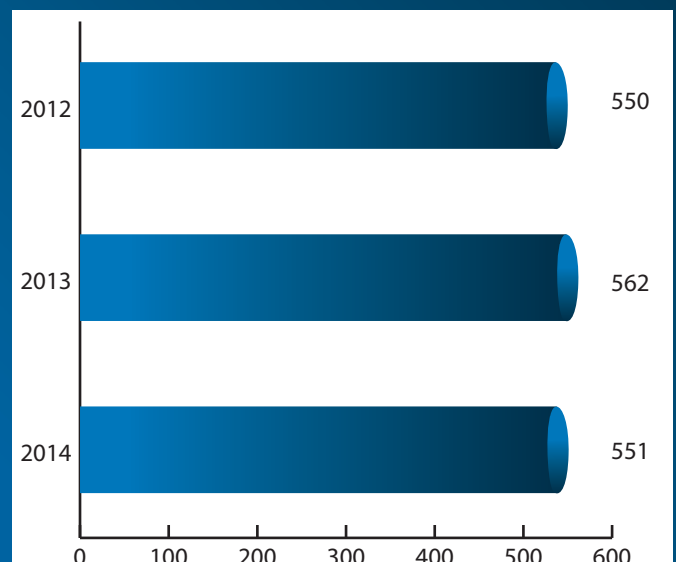
Výroba a distribúcia pitnej vody a odvedenie a čistenie odpadových vôd

Výroba a dodávka pitnej vody

UKAZOVATEĽ	Merná jednotka	2012	2013	2014
Počet zásobovaných obyvateľov	osoby	920 568	927 641	934 402
Napojenosť	%	73,2	73,6	74,1



Dĺžka prevádzkovej vodovodnej siete (bez prípojk)



Počet obcí s verejným vodovodom

ZÁKLADNÉ UKAZOVATELE

UKAZOVATEĽ	Merná jednotka	2012	2013	2014
DĹŽKA PREVÁDZKOVANEJ VODOVODNEJ SIETE BEZ PRÍPOJOK	km	6 071	6 083	6 144
POČET VODOVODNÝCH PRÍPOJOK	ks	140 439	143 393	146 395
DĹŽKA VODOVODNÝCH PRÍPOJOK	km	972	1 096	1 242
POČET ÚPRAVNÍ VODY	ks	36	39	39
CELKOVÁ KAPACITA ÚPRAVNÍ VÔD	l.s ⁻¹	3 541	3 549	3 534
POČET VODOJEMOV	ks	450	456	457
POČET PREVÁDZKOVANÝCH VEREJNÝCH VODOVODOV	počet	237	239	235
POČET OBCÍ S VEREJNÝM VODOVODOM	počet	550	562	551

Z celkového počtu 1 260 897 obyvateľov žijúcich v regióne s pôsobnosťou spoločnosti bolo v roku 2014 pripojených na verejný vodovod 934 402 obyvateľov, čo predstavuje 74,1% napojenosť. Medziročne napojenosť vzrástla o 0,5 %, čo znamená o 6 761 obyvateľov viac napojených na vodovod.

Dĺžka vodovodného potrubia je 6 144 km. Celkový počet vodovodných prípojok je 146 395 ks v celkovej dĺžke 1 242 km. K 31. 12. 2014 bolo osadených 143 793 kusov vodomeroch na odberných miestach, čo predstavuje 98,2 % merateľnosť. Oproti roku 2013 je medziročný nárast merateľnosti o 0,3 %.

V roku 2014 sme prevádzkovali 39 úpravní vôd s celkovou kapacitou 3 534,0 l. s⁻¹ a 457 vodojemov s celkovým objemom 402 153 m³. Cel-

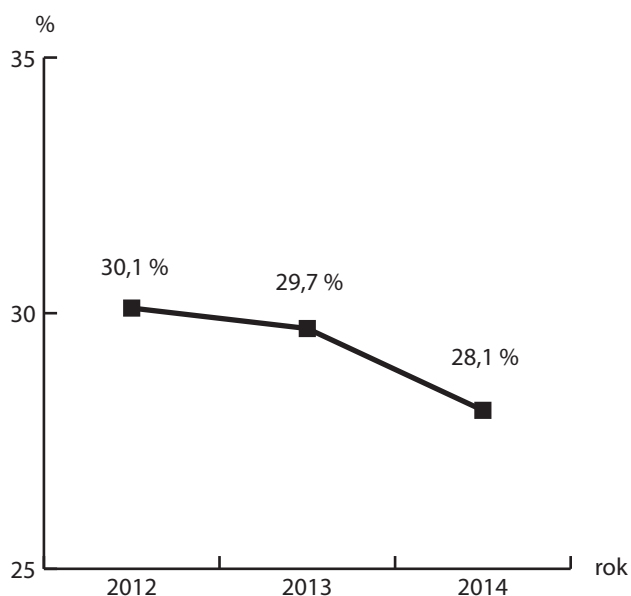
kový počet prevádzkovaných verejných vodovodov je 235. Počet obcí s verejným vodovodom je 551, z toho verejné vodovody v správe a majetku našej spoločnosti sú v 351 obciach a vo výlučnom majetku obce je 40 vodovodov. V 160 obciach sú verejné vodovody v majetku spoločnosti i príslušných obecných úradov, kde časť obecného majetku prevádzkuje naša spoločnosť na základe zmluvy o výkone správy majetku obce.

Za rok 2014 sme vyrobili 46 634 tis. m³ pitnej vody, z čoho sme odberateľom fakturovali 33 539 tis. m³. Oproti roku 2013 sme zaznamenali pokles odbytu pitnej vody o 1,6 %, čo predstavuje 545 tis. m³. Tento stav poklesu je priamo úmerný znižujúcej sa spotrebe vody.

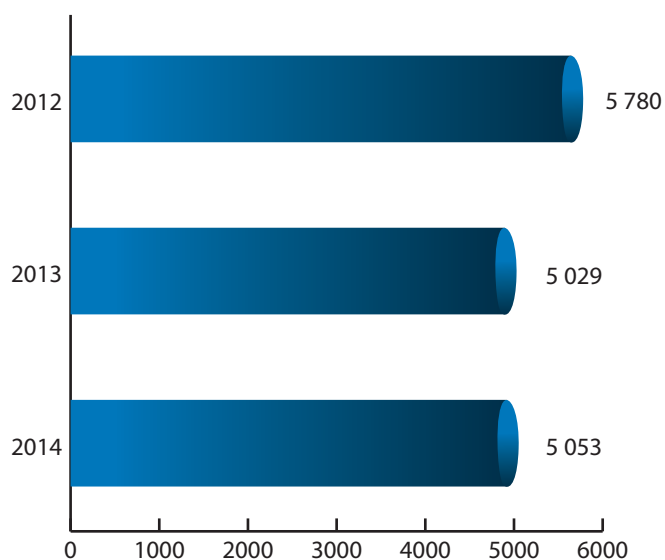
Pozitívnym výsledkom je, že i napriek znižujúcej sa spotrebe sa podarilo znížiť množstvo vody nefakturovanej.

ZÁKLADNÉ UKAZOVATELE VODY PITNEJ

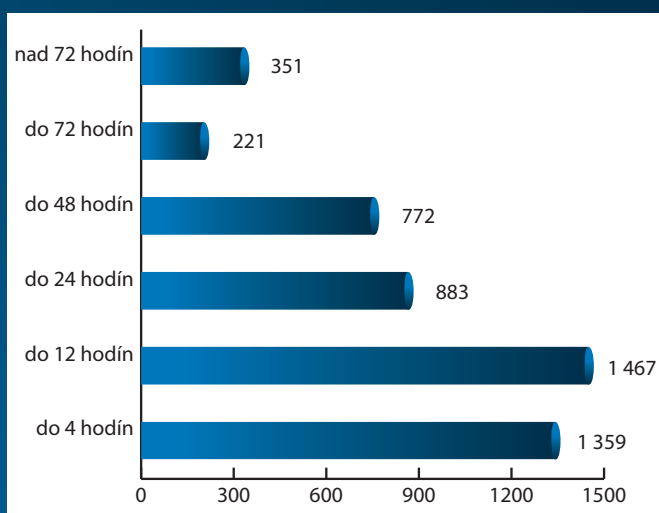
UKAZOVATEĽ	Merná jednotka	2012	2013	2014
VODA VYROBENÁ URČENÁ K REALIZÁCII	tis. m ³	49 716	48 464	46 634
VODA FAKTUROVANÁ	tis. m ³	34 750	34 084	33 539
VODA NEFAKTUROVANÁ	%	30,1	29,7	28,1
STRATY V POTRUBNEJ SIETI	%	22,8	22,4	20,9



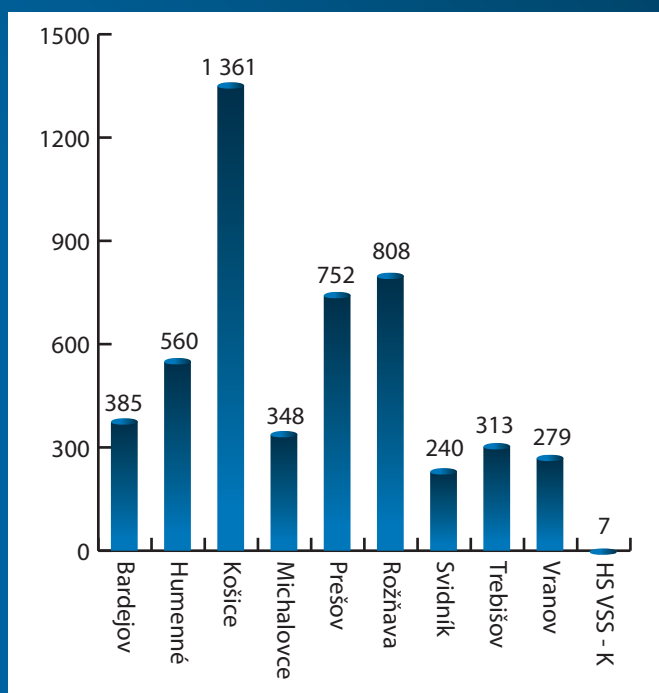
Vývoj vody nefakturovanej v %



Celkový počet porúch



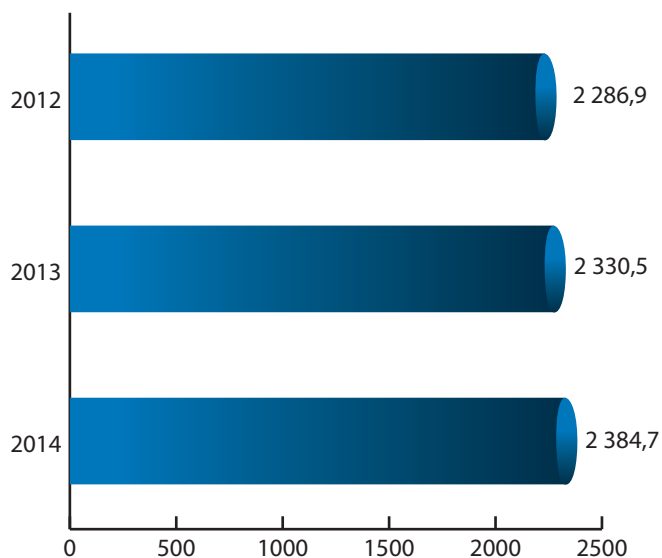
Počet porúch v závislosti od doby trvania - rok 2014



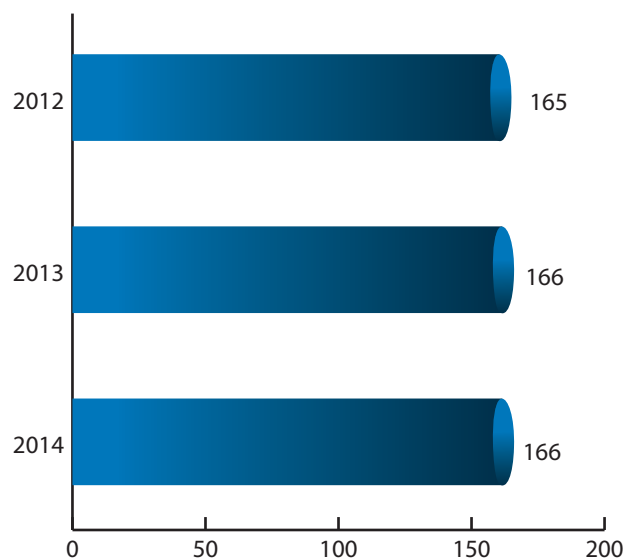
Počet porúch v roku 2014 podľa závodov

Odvedenie a čistenie odpadovej vody

UKAZOVATEĽ	Merná jednotka	2012	2013	2014
Počet obyvateľov napojených na kanalizáciu	osoby	671 911	691 150	699 403
Napojenosť	%	53,4	54,9	55,5



Dĺžka prevádzkovej stokovej siete (bez prípojk)



Počet obcí s verejnou kanalizáciou

ZÁKLADNÉ UKAZOVATELE

UKAZOVATEĽ	Merná jednotka	2012	2013	2014
DĹŽKA PREVÁDZKOVANEJ STOKOVEJ SIETE BEZ PRÍPOJOK	km	2 286,9	2 330,5	2 384,7
POČET KANALIZAČNÝCH PRÍPOJOK	ks	72 292	75 564	79 082
DĹŽKA KANALIZAČNÝCH PRÍPOJOK	km	544	606	750
POČET ČISTIARNÍ ODPADOVÝCH VÔD	ks	81	85	87
CELKOVÁ KAPACITA ČISTIARNÍ ODPADOVÝCH VÔD	m ³ /deň	298 131	294 869	295 531
MNOŽSTVO VYPRODUKOVANÉHO KALU	tona CS	10 164,6	10 427,6	9 905,3
POČET OBCÍ S VEREJNOU KANALIZÁCIOU	počet	165	166	166

Z celkového počtu 1 260 897 obyvateľov v rámci pôsobenia našej spoločnosti bolo v roku 2014 na verejnú kanalizáciu pripojených 699 403 obyvateľov, čo predstavuje napojenosť vo výške 55,5 %. Medziročne napojenosť vzrástla o 0,6 %, čo znamená o 8 253 obyvateľov viac napojených na kanalizáciu. Najväčší nárast počtu odberateľov za rok 2014 bol v regióne závodu Košice, Vranov a Prešov. V regióne vranovského a prešovského závodu spoločnosti je to vďaka realizácii projektov "Vranov – pitná voda a kanalizácie v povodí rieky Topľa" a "Prešov – pitná voda a odkanalizovanie obcí v povodí Torysy".

Počet obcí s verejnou kanalizáciou je 166. Celkový počet prevádzkovaných verejných kanalizácií je 89, z toho počtu je 53 v správe a majetku spoločnosti a 36 verejných kanalizácií je infraštruktúrnym majetkom obcí, prevádzkovaných spoločnosťou na základe zmlúv o výkone správy majetku obce.

Dĺžka prevádzkovanej stokovej siete bez prípojok je 2 384,7 km. Počet kanalizačných prípojok celkom predstavuje 79 082 ks v celkovej dĺžke 750 km.

V roku 2014 sme prevádzkovali 87 čistiarní odpadových vôd (ČOV), z toho bolo v správe a majetku našej spoločnosti 53 ČOV, z ktorých 52 je mechanicko – biologických a 1 mechanická.

Na základe zmluvy s obcami bolo našou spoločnosťou prevádzkovaných 33 mechanicko – biologických ČOV a 1 mechanická ČOV.

V roku 2014 začala spoločnosť prevádzkovať obecné ČOV: Malá Ida, Hlinné a Čičava.

Počas hodnoteného obdobia boli v skúšobnej prevádzke nasledovné ČOV: Pakostov, Sirk, Vyšný Mirošov, Malý Kamenec, Čaklov, Zamutov, Sečovská Polianka, Čičava a Hlinné.

V roku 2014 bolo na všetkých ČOV prevádzkovaných spoločnosťou čistených v priemere 1 918,1 l/s (60 489 tis. m³) a v porovnaní s rokom 2013 je to o 239,1 l/s menej. Z toho bolo na ČOV v správe spoločnosti čistených v priemere 1 864,4 l/s, čo je v porovnaní s rokom 2013 o 241,7 l/s menej.

Na všetkých ČOV prevádzkovaných spoločnosťou bolo v roku 2014 vyprodukovaných 9 905,3 ton CS (100% sušina) kalu, čo je o 522,3 ton CS menej ako v roku 2013.

ZÁKLADNÉ UKAZOVATELE VODY ODVEDENEJ

UKAZOVATEĽ	Merná jednotka	2012	2013	2014
VODA ODVEDENÁ	tis. m ³	59 920	68 042	60 499
VODA ODVEDENÁ FAKTUROVANÁ	tis. m ³	42 986	42 669	41 934
ÚČINNOSŤ MECHANICKO – BIOLOGICKÝCH ČISTIARNÍ ODPADOVÝCH VÔD	BSK ₅ %	97,4	97,5	97,5
	NL %	96,7	97,5	97,6
ÚČINNOSŤ MECHANICKÝCH ČISTIARNÍ ODPADOVÝCH VÔD	BSK ₅ %	57,9	57,6	46,9
	NL %	64,3	61,6	62,3

Oproti roku 2013 sme zaznamenali pokles odbytu vody odvedenej o 1,7 %, čo predstavuje 735 tis. m³.

V roku 2014 sme na ČOV v správe spoločnosti dosiahli účinnosť čistenia na mechanicko-biologických čistiarniach odpadových vôd v ukazovateli BSK₅ na rovnakej úrovni ako v roku 2013, t. j. 97,5 % a v ukazovateli NL

došlo k nárastu účinnosti čistenia o 0,1 %. Na mechanickej čistiarni odpadových vôd došlo k poklesu účinnosti čistenia oproti roku 2013 o 10,7 % v ukazovateli BSK₅ a v ukazovateli NL k nárastu účinnosti čistenia o 0,7 %.

Kvalita vody

UKAZOVATEĽ	Merná jednotka	2012	2013	2014
Závadnosť pitnej vody v rozvodnej sieti (Σbežné a kontrolné vzorky)	%	0,36	0,31	0,41
Závadnosť pitnej vody vo vodojemoch (Σbežné a kontrolné vzorky)	%	0,23	0,27	0,41

ZÁKLADNÉ UKAZOVATELE

UKAZOVATEĽ	Merná jednotka	rok 2012		rok 2013		rok 2014	
		Bežné vzorky	Σ Bežné a kontrolné vz.	Bežné vzorky	Σ Bežné a kontrolné vz.	Bežné vzorky	Σ Bežné a kontrolné vz.
POČET ODOBRATÝCH VZORIEK PITNEJ VODY	počet	4 999	5 731	4 767	5 360	5 386	5 868
POČET STANOVENÍ UKAZOVATEĽOV KVALITY PITNEJ VODY	počet	159 645	170 295	159 416	164 235	165 706	170 055
POČET NADLIMITNÝCH STANOVENÍ KVALITY PITNEJ VODY	počet	15	532	218	479	413	698
ZÁVADNOSŤ STANOVENÍ PITNEJ VODY V ROZVODNEJ SIETI	%	0,01	0,36	0,15	0,31	0,23	0,41
ZÁVADNOSŤ STANOVENÍ PITNEJ VODY VO VODOJEMOCH	%	0,01	0,23	0,12	0,27	0,28	0,41
POČET ODOBRATÝCH VZORIEK SUROVEJ VODY	počet	1 065	1 182	1 082	1 195	1 175	1 273

V pitnej vode bola v roku 2014 sledovaná nezávadnosť z hľadiska mikrobiologického, biologického, fyzikálneho, chemického v zmysle NV SR č. 354/2006 Z.z. v znení NV SR č. 496/2010 Z.z. a prírodné rádionuklidy sa sledovali v zmysle Vyhlášky MZ SR č. 528/2007 Z.z.

V surovej vode sa v roku 2014 sledovala nezávadnosť z hľadiska mikrobiologického, biologického, fyzikálneho, chemického a rádiologického v zmysle Vyhlášky MŽP SR č. 636/2004 Z.z. Pri hodnotení kvality surovej vody treba brať do úvahy, že táto voda nie je určená k priamej spotrebe. Musí byť upravená na vyhovujúcu kvalitu fyzikálnou, chemickou úpravou alebo len dezinfekciou.

Kvalita pitnej vody (v rozvodnej sieti a vo vodojemoch) za rok 2014 bola vyhodnotená na základe údajov zhromaždených v databáze programu PreVIS. Kvalita pitnej vody bola posúdená vo vzťahu k bežným vzorkám a vo vzťahu k sume bežných a kontrolných vzoriek.

V roku 2014 sa vykonalo v rozvodnej sieti 34 060 analýz mikrobiologických a biologických ukazovateľov kvality pitnej vody z bežných a kontrolných vzoriek, z čoho bolo 32 326 stanovení z bežných vzoriek. Z celkového počtu bolo zistených 214 nadlimitných stanovení ukazovateľov, z toho 136 stanovení z bežných vzoriek. Z vykonaných 69 293 analýz fyzikálno-chemických ukazovateľov kvality pitnej vody v rozvodnej sieti z bežných a kontrolných vzoriek bolo 67 908 stanovení z bežných vzoriek. Z celkového počtu bolo zistených 216 nadlimitných stanovení ukazovateľov, z toho 98 stanovení z bežných vzoriek. V rádiologických ukazovateľoch kvality pitnej vody bolo na rozvodnej sieti vykonaných 859 stanovení len z bežných vzoriek, z čoho bolo 1 nadlimitné stanovenie ukazovateľa.

ZÁKLADNÉ UKAZOVATELE

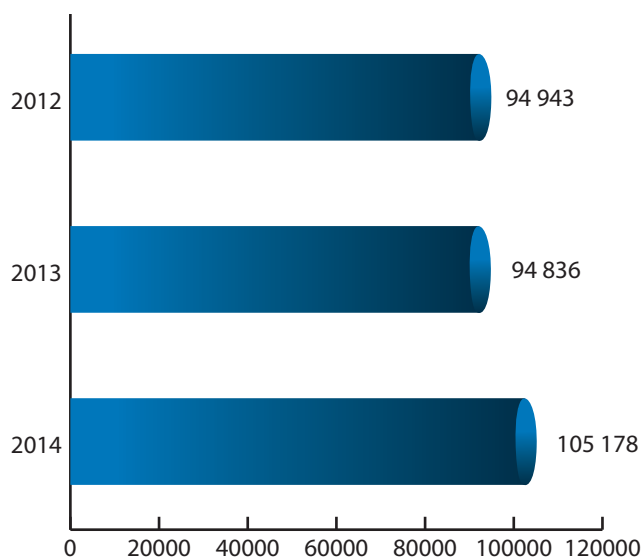
UKAZOVATEĽ	Merná jednotka	rok 2012		rok 2013		rok 2014	
		Bežné vzorky	Σ Bežné a kontrolné vz.	Bežné vzorky	Σ Bežné a kontrolné vz.	Bežné vzorky	Σ Bežné a kontrolné vz.
NADLIMITNÉ STANOVENIA KVALITY PITNEJ VODY V ROZVODNEJ SIETI							
MIKROBIOLOGICKÉ A BIOLOGICKÉ UKAZOVATELE	%	0,00	0,55	0,27	0,41	0,42	0,63
FYZIKÁLNE A CHEMICKÉ UKAZOVATELE	%	0,01	0,27	0,09	0,26	0,14	0,31
RÁDIOLOGICKÉ UKAZOVATELE	%	0,00	0,83	0,25	0,25	0,12	0,12
NADLIMITNÉ STANOVENIA KVALITY PITNEJ VODY VO VODOJEMOCH							
MIKROBIOLOGICKÉ A BIOLOGICKÉ UKAZOVATELE	%	0,02	0,40	0,20	0,38	0,59	0,72
FYZIKÁLNE A CHEMICKÉ UKAZOVATELE	%	0,01	0,15	0,08	0,21	0,13	0,27
RÁDIOLOGICKÉ UKAZOVATELE	%	0,00	0,00	0,00	0,00	0,00	0,00

Ekonomické ukazovatele

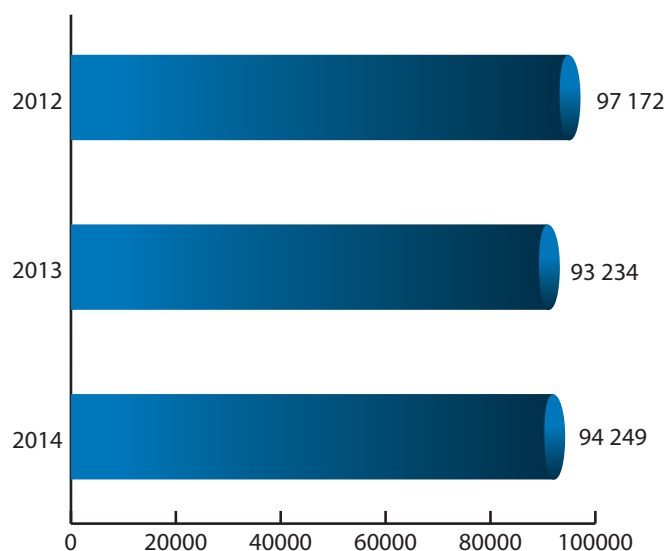


Ekonomické výsledky

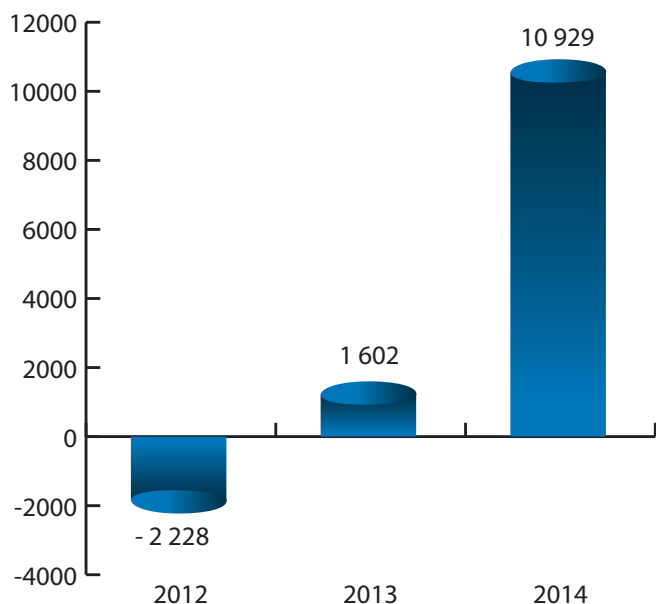
UKAZOVATEL	Merná jednotka	2012	2013	2014
Tržby za pitnou vodu	tis. €	44 245	44 471	43 808
Tržby za vodu odvedenú	tis. €	36 357	37 476	36 871



Výnosy v tis. EUR



Náklady v tis. EUR



Výsledok hospodárenia bežného obdobia v tis. EUR

Za rok 2014 spoločnosť dosiahla výnosy z realizácie vo výške 105 178 541 €. Oproti rovnakému obdobiu v roku 2013 sa výnosy zvýšili o 10 342 253 €, t. j. o 10,9 %, z toho finančné výnosy boli vyššie o 10 545 001 €. Tržby z predaja nepotrebného dlhodobého nehmotného majetku, dlhodobého hmotného majetku a materiálu boli vyššie o 945 418 € a v ostatných výnosoch bolo zúčtované aj vyššie rozpustenie odpisov z dotácií EÚ a ŠR SR o 604 795 €.

Tržby za vodu pitnú v roku 2014 predstavovali 43 808 390 €, čo je oproti predchádzajúcemu roku zníženie o 662 350 €, t. j. o 1,5 % a tvoria 41,7 % výnosov z realizácie. Tržby za vodu odvedenú boli dosiahnuté za rok 2014 vo výške 36 871 023 € a oproti predchádzajúcemu roku poklesli o 604 983 €, t. j. o 1,6 % a na výnosoch z realizácie sa podieľajú 35,0 %. Výšku tržieb a teda aj výnosov z realizácie v roku 2014 ovplyvnil pokles odbytu vody pitnej, kde došlo k medziročnému poklesu odbytu o 1,6 %, t. j. o 545 tis. m³ a u vody odvedenej bol zaznamenaný medziročný pokles odbytu o 1,7 %, t. j. o 735 tis. m³.

Náklady na realizované výnosy za rok 2014 boli vo výške 94 202 532 €, vrátane dane z príjmu splatnej a odloženej predstavovali 94 249 350 €.

Náklady na spotrebu materiálu boli za rok 2014 vo výške 8 152 604 €, nárast oproti minulému roku o 6,1 %. Spotreba energií poklesla oproti roku 2013 o 6,9 %.

Medziročne vzrástli náklady na opravy a udržiavanie majetku dodávateľským spôsobom o 23,4 %.

V nákladoch na služby vo výške 11 753 134 € boli zahrnuté náklady na dodávky výpočtových prác, náklady na vecné bremená, poplatky za zneškodňovanie odpadu, stráženie objektov, nájomné za najatý hmotný majetok a pozemky, poštové a distribučné služby (poplatky SIPO, tlač a distribúcia faktúr, úverovanie poštovného), náklady na spracovanie projektovej dokumentácie, geometrických plánov a porealizačné zameranie, náklady na asfaltovanie a vytýčenie sietí, poplatky za telekomunikačné siete, výdaje na zvyšovanie odborností zamestnancov, reklama a marketing a náklady za právne úkony.

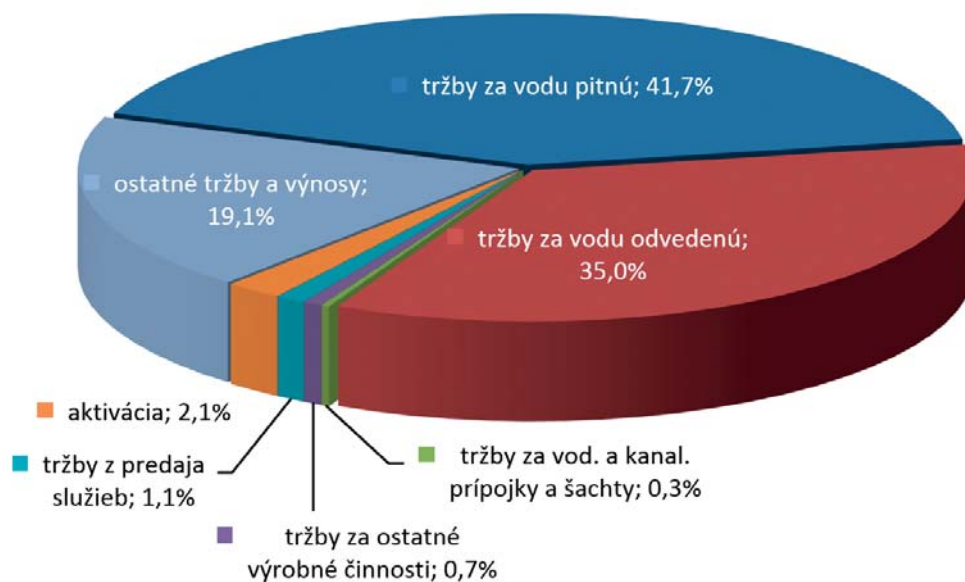
Osobné náklady (mzdové náklady a náklady na sociálne poistenie) sa odvíjajú od počtu zamestnancov a priemerného zárobku a za rok 2014 boli vo výške 31 013 310 €.

Odpisy dlhodobého hmotného a nehmotného majetku vrátane tvorby a zúčtovania opravných položiek k DHM akciovej spoločnosti boli za rok 2014 vo výške 25 771 971 € a oproti roku 2013 boli vyššie o 1,6 % z dôvodu zaradenia ukončených investičných stavieb do prevádzky. Z celkových nákladov odpisy predstavujú 27,3 %.

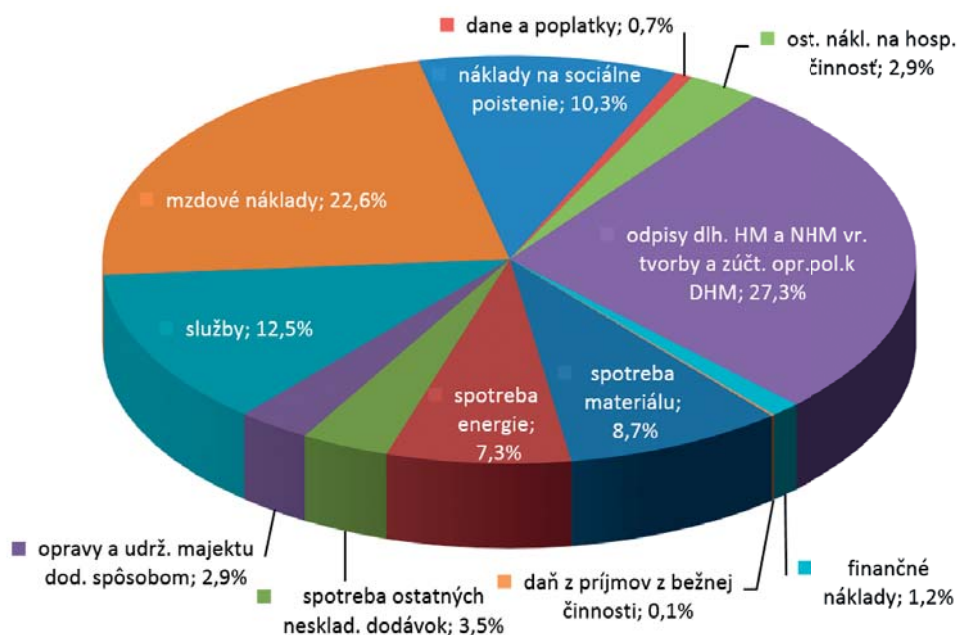
Spoločnosť plánovala na rok 2014 výsledok hospodárenia pred zdanením – stratu vo výške -500 000 €; skutočnosť bol zisk vo výške

10 976 009 €, vrátane dane z príjmu splatnej a odloženej zisk vo výške 10 929 191 €. Kladný výsledok hospodárenia za rok 2014 súvisí so znížením základného imania, o ktorom bolo rozhodnuté na valnom zhromaždení dňa 4. 9. 2014. Ku zníženiu základného imania spoločnosti došlo stiahnutím z obehu vlastných akcií spoločnosti v počte 353 031 kusov a ich následným zrušením v evidencii zaknihovaných cenných papierov.

V roku 2014 neboli spoločnosťou vynaložené prostriedky v oblasti výskumu a vývoja.



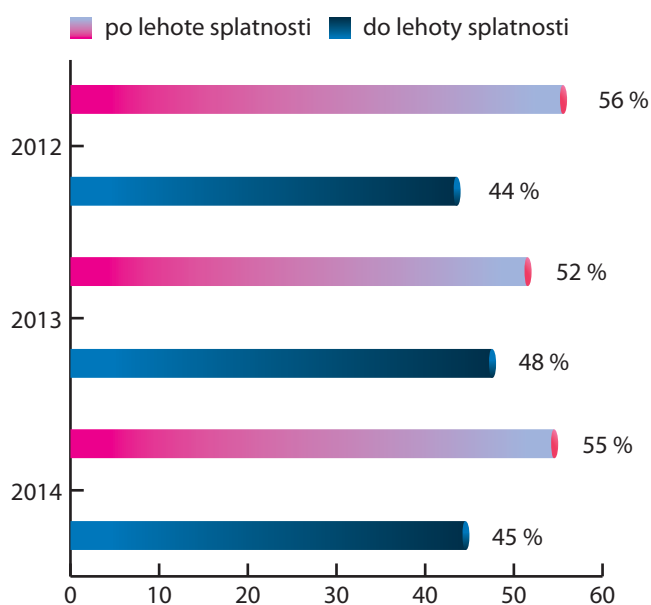
Štruktúra výnosov za rok 2014 (v %)



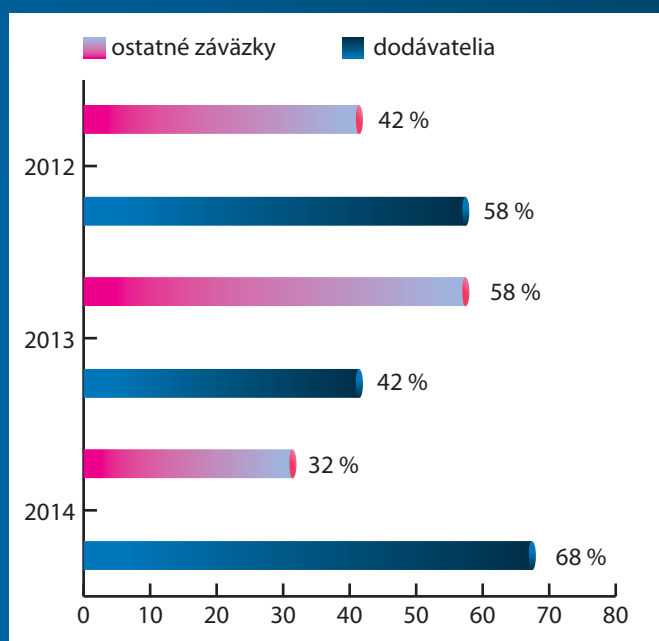
Štruktúra nákladov vrátane dane z príjmov za rok 2014 (v %)

Kapitálová a majetková štruktúra

UKAZOVATEĽ	Merná jednotka	2012	2013	2014
Krátkodobý majetok	€	24 599 876	22 382 034	22 204 326
Dlhodobý majetok	€	520 042 996	513 176 458	526 373 381
Závazky	€	275 522 793	265 162 157	278 108 323
Vlastné imanie	€	269 120 079	270 396 335	270 469 384



Štruktúra pohľadávok z obchodného styku



Štruktúra záväzkov z obchodného styku

Najväčší podiel na majetku spoločnosti mal v roku 2014 dlhodobý majetok, ktorý tvoril 95,95 % majetku vo výške 526 373 381 €. V dlhodobom majetku najvýznamnejšou položkou boli nehnuteľnosti, stroje a zariadenia vo výške 522 943 094 € a ostatný nehmotný majetok, ktorý predstavoval sumu 2 180 343 €.

V krátkodobom majetku spoločnosti, ktorý za rok 2014 bol vykázaný vo výške 22 204 326 €, najvýznamnejšou položkou boli obchodné a iné pohľadávky vo výške 16 414 633 €, zásoby, ktoré predstavovali sumu 2 395 822 € a peniaze a peňažné ekvivalenty vo výške 1 947 966 €.

Najväčšiu zložku kapitálu spoločnosti predstavuje základné imanie, ktoré tvorí 42,32 % pasív. Vlastné imanie spoločnosti k 31. 12. 2014 bolo vo výške 270 469 384 €. Podiel financovania vlastným kapitálom bol vo výške 49,31 %.

Z dlhodobých záväzkov, ktoré boli v roku 2014 vo výške 29 000 796 €, najvýznamnejšie položky tvorili dlhodobé úvery a pôžičky vo výške 18 449 217 €, odložená daň vo výške 5 580 412 € a dlhodobé rezervy vo výške 3 251 664 €.

Za rok 2014 boli krátkodobé záväzky vykázané sumou 249 107 527 €. Z toho záväzky z obchodného styku boli vo výške 27 082 681 €, krátkodobé úvery a pôžičky vo výške 17 632 481 € a krátkodobé rezervy predstavovali sumu 3 079 913 €.

UKAZOVATEĽ	rok 2014
RENTABILITA VLASTNÉHO KAPITÁLU	4,06 %
RENTABILITA VÝNOSOV	10,44%
RENTABILITA TRŽIEB	13,09%
RENTABILITA MIEZD	51,50 %
ÚROKOVÉ KRYTIE	1 229,15%

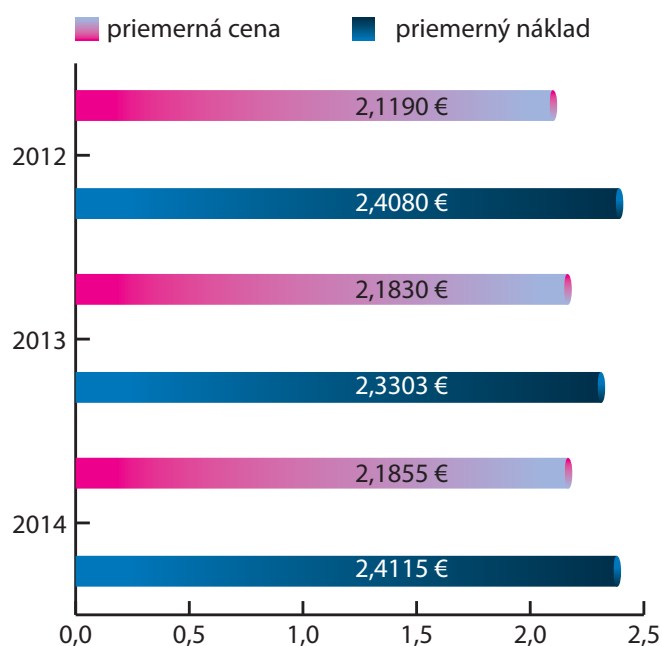
Poznámka: Ukazovatele rentability sú počítané zo zisku pred zdanením.

Cenová politika

V zmysle Vyhlášky Úradu pre reguláciu sieťových odvetví č. 195/2013 Z. z. z 20. júna 2013 (Vyhláška ÚRSO), ktorou sa ustanovuje cenová regulácia výroby, distribúcie a dodávky pitnej vody verejným vodovodom a odvádzania a čistenia odpadovej vody verejnou kanalizáciou, spoločnosť predložila ÚRSO v septembri 2013 návrh cien pre vodu pitnú a vodu odvedenú na rok 2014.

Cena vody pitnej a vody odvedenej pre odberateľov a pre obecné vodárenské spoločnosti bola pre rok 2014 schválená rozhodnutím ÚRSO č. 0084/2014/V zo dňa 20. 11. 2013 nasledovne:

- maximálna cena za výrobu a dodávku pitnej vody verejným vodovodom 1,3100 €/m³
- maximálna cena za výrobu a distribúciu pitnej vody verejným vodovodom 0,7916 €/m³
- maximálna cena za odvádzanie a čistenie odpadovej vody verejnou kanalizáciou 0,9000 €/m³.



Vývoj priemernej ceny a nákladu v € na 1 m³ vody pitnej a odvedenej

Cena vody pitnej a vody odvedenej pre odberateľov v rokoch 2012-2014 schválená rozhodnutím Úradu pre reguláciu sieťových odvetví v €/m³

UKAZOVATEĽ	rok 2012		rok 2013		rok 2014	
	bez DPH	vr. DPH (20%)	bez DPH	vr. DPH (20%)	bez DPH	vr. DPH (20%)
VODA PITNÁ	1,3001	1,5601	1,3100	1,5720	1,3100	1,5720
VODA ODVEDENÁ	0,8962	1,0754	0,9000	1,0800	0,9000	1,0800
SPOLU	2,1963	2,6356	2,2100	2,6520	2,2100	2,6520

Zákaznícka orientácia



Zákaznícke centrá VWS, a.s.

Spoločnosť má záujem neustále zvyšovať úroveň poskytovaných služieb našim zákazníkom, preto aj v roku 2014 prevádzkovala 13 zákazníckych centier a call centrum. Tieto kontaktné miesta sú každodenne k dispozícii na riešenie akýchkoľvek problémov našich zákazníkov. Odborne fundovaní pracovníci vedia poskytnúť všetky informácie o ponúkaných službách spoločnosti, poradiť pri problémoch s fakturáciou, odpočtom, prijať objednávku, žiadosť o pripojenie na verejný vodovod, verejnú kanalizáciu, riešiť reklamáciu. Našou snahou v tejto oblasti je zefektívniť a zjednodušiť prístup k našim službám, a preto je možné mnohé požiadavky riešiť prostredníctvom call centra.

V roku 2014 bolo od zákazníkov prijatých na zákazníckych centrách 49 046 žiadostí a objednávok, pričom bolo zákazníkom predložených 17 471 odberateľských zmlúv a vykonaných 18 753 pokladničných operácií. Priemerná doba vybavenia jedného zákazníka trvala rovnako dlho ako v predchádzajúcom roku - 25 minút.

V súvislosti so zmenami v platobnej oblasti, ktoré vznikli na základe podnetu Európskej únie, spoločnosť v spolupráci s bankami zaviedla od februára 2014 inkasný spôsob platieb SEPA. V roku 2014 bol dodržaný štandard kvality v súvislosti s neprekročením určenej doby na predloženie zmluvy obchodnému partnerovi a nevyskytol sa ani jeden nedodržaný obchodný prípad.

Záujem o využívanie elektronického prístupu k svojim obchodným údajom prostredníctvom internetu (CRM systém) v roku 2014 prejavilo 498 zákazníkov a o elektronické zasielanie dokumentov 1 011 obchod-

ných partnerov. S cieľom zvýšiť komfort klientov a prispieť k ochrane životného prostredia začala spoločnosť v roku 2014 aj s poskytovaním služby elektronického zasielania faktúr prostredníctvom tzv. Zelenej pošty, umožňujúcej zákazníkom cez web stránku vytvoriť si svoje konto na prijímanie a spravovanie elektronických faktúr na jednom mieste.

Na call centre bolo v roku 2014 prijatých a vybavených 56 192 telefonických požiadaviek a bolo realizovaných 1 293 telefonátov, to znamená, že celkový počet uskutočnených telefonátov v roku 2014 na call centre bol 57 485. Referent call centra vybavil priemerne denne rovnaký počet telefonátov ako v roku 2013, a to 45 telefonátov denne. Na základe telefonických požiadaviek bolo referentkami call centra prijatých 14 215 objednávok.

Aj v roku 2014 bol zo strany našich zákazníkov záujem o využívanie projektu Čisté obce zameraného na vývoz odpadových vôd z domových žúmp.

Za účelom zvýšenia napojenosti pokračoval projekt Prípojka za 1 EUR. V rámci uvedeného projektu poskytujeme zákazníkom vodovodnú, resp. kanalizačnú šachtu, realizáciu prípojky a službu súvisiacu s diaľkovým odčítaním stavu meradla bez potreby vstupu na pozemok. V roku 2014 projekt Prípojka za 1 EUR využilo 2 761 odberateľov, z toho tvorilo 2 241 pripojení na verejný vodovod a 520 pripojení na verejnú kanalizáciu. V porovnaní s predchádzajúcim rokom celkový počet pripojení na verejný vodovod vzrástol o 22,2 % a počet pripojení na verejnú kanalizáciu vzrástol o 13,8 %.

Projekt Čisté obce

Cieľ: ochrana
životného prostredia

UKAZOVATEĽ	Merná jednotka	2012	2013	2014
Počet vývozov	ks	16 248	17 117	16 503
Množstvo čistených odpadových vôd	m ³	177 348	179 977	164 962



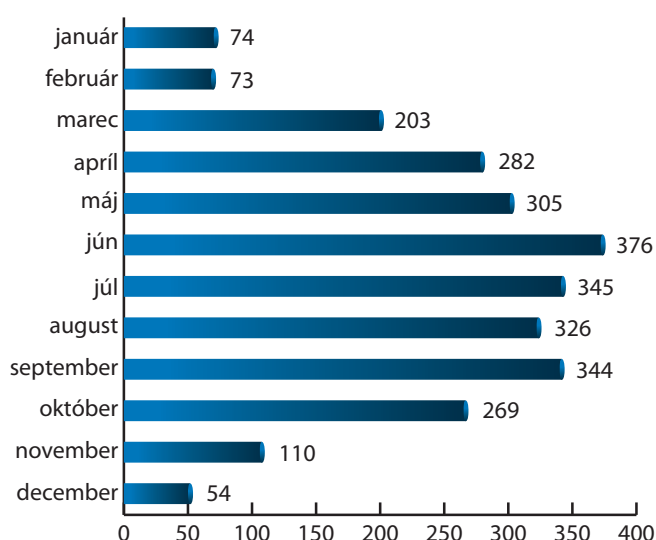
Cenník č. 9: **Projekt Čisté obce**



Plagát k projektu Čisté obce

Projekt Prípojka za 1 EUR

Ciel': zvýšenie napojenosti na verejný vodovod,
verejnú kanalizáciu

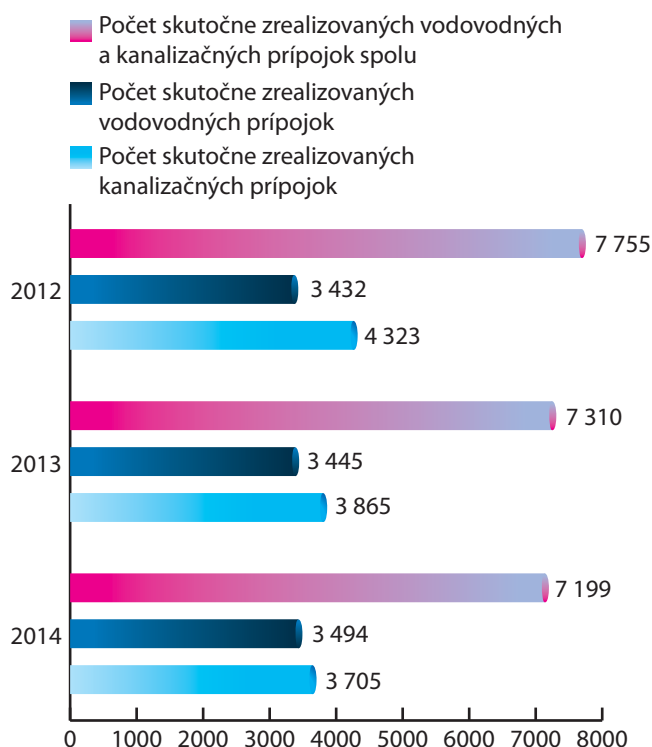


Počet odberateľov projektu Prípojka za 1 EUR v roku 2014



Počet prijatých zákazníckych požiadaviek na realizáciu vodovodných a kanalizačných prípojok vr. prípojok za 1 €

Plagát k projektu Prípojka za 1 EUR v roku 2014



Počet skutočne zrealizovaných vodovodných a kanalizačných prípojok

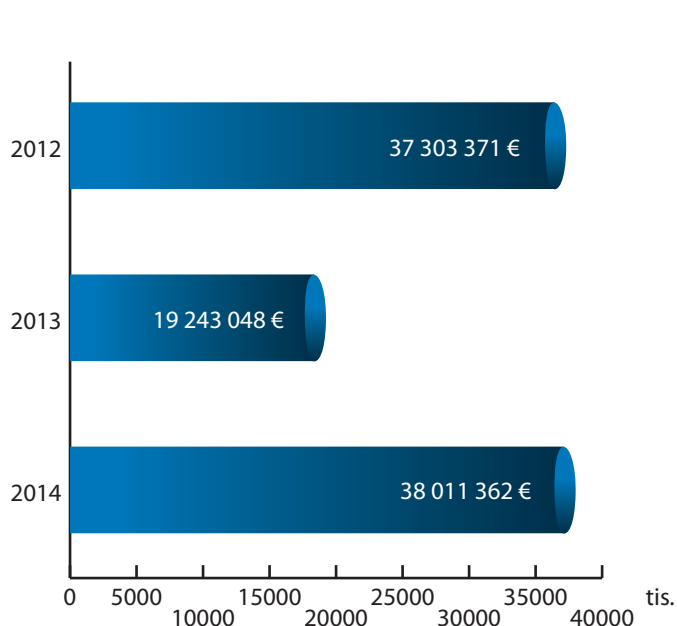
Každoročne organizujeme aktivity v rámci Svetového dňa vody, ktorým je 22. marec. V roku 2014 sme v rámci týchto aktivít realizovali Deň otvorených dverí na našich čistiarnach odpadových vôd a úpravniach vody. Možnosť vidieť a spoznať proces výroby pitnej vody a čistenia odpadových vôd využilo na našich 22 objektoch 1 934 záujemcov.

Ku Svetovému dňu vody každoročne patrí aj vedomostná súťaž o pitnej vode a bezplatná analýza vody zo studní na stanovenie hodnoty ukazovateľa dusičnany. Realizáciou bezplatnej analýzy chceme verejnosť upozorniť na zdravotnú škodlivosť pitia nekvalitnej vody z domových studní.

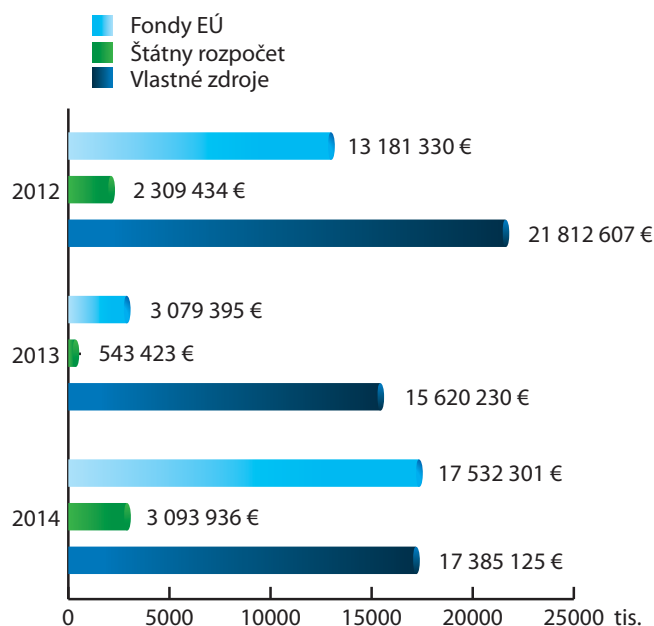
VÝSLEDKY ANALÝZ VODY Z DOMOVÝCH STUDNÍ V UKAZOVATELI DUSIČNANY, VYKONÁVANÝCH ZO VZORIEK ZÁKAZNÍKOV PRI PRÍLEŽITOSTI SVETOVÉHO DŇA VODY V ROKU 2014

ZÁVOD	Celkový počet vzoriek	Počet vyhovujúcich vzoriek	Počet nevyhovujúcich vzoriek	Percento závadnosti	Počet vzoriek nad limit v uvedenom rozsahu v mg/l		
Limit dusičnanov v zmysle NV SR č. 354/2006 Z.z. v znení NV SR č. 496/2010 Z.z. je 50 mg/l					50 - 100	100 - 250	250 - 500
Bardejov	183	172	11	6,01%	10	1	0
Humenné	192	169	23	11,98%	12	11	0
Košice	749	513	236	31,51%	140	82	14
Michalovce	163	76	87	53,37%	38	35	14
Prešov	659	502	157	23,82%	112	35	10
Rožňava	479	461	18	3,76%	17	1	0
Svidník	176	158	18	10,23%	11	7	0
Trebišov	324	109	215	66,36%	94	70	51
Vranov n/T	153	77	76	49,67%	44	26	6
HS VSS-K	421	399	22	5,23%	21	1	0
SPOLU	3 499	2 636	863	24,66%	499	269	95

Investície a oprava majetku



Vývoj investičnej činnosti



Štruktúra investícií

Za rok 2014 boli zrealizované investičné práce v celkovom objeme 38 011 362 €. Prioritou roku 2014 bolo dokončenie stavieb spolufinancovaných z fondov Európskej únie, na ktorých sa zrealizovali práce v nasledovnom objeme:

- Projekt „**Zásobovanie pitnou vodou a odkanalizovanie obcí v mikroregióne Bodva**“ vo výške 2 234 817 €, z toho štátny rozpočet SR 301 848 €, európske fondy 1 710 472 € a vlastné zdroje 222 497 €.
- Projekt „**Bardejov – dobudovanie stokových sietí**“ vo výške 19 320 €, z toho štátny rozpočet SR 2 616 €, európske fondy 14 820 € a vlastné zdroje 1 884 €.
- Projekt „**Snina ČOV – zvýšenie kapacity**“ vo výške 3 187 130 €, z toho štátny rozpočet SR 454 166 €, európske fondy 2 573 607 € a vlastné zdroje 159 357 €.
- Projekt „**Valaliky, Geča – vodovod a kanalizácia – časť kanalizácia**“ vo výške 4 200 558 €, z toho štátny rozpočet SR 598 579 €, európske fondy 3 391 951 € a vlastné zdroje 210 028 €.
- Projekt „**Krásnovce – Šamudovce – kanalizácia**“ vo výške 2 714 448 €, z toho štátny rozpočet SR 386 302 €, európske fondy 2 189 042 € a vlastné zdroje 139 104 €.
- Projekt „**Stropkov, Krušinec, Tisinec – kanalizácia a intenzifikácia ČOV**“ vo výške 4 336 264 €, z toho štátny rozpočet SR 617 918 €, európske fondy 3 501 533 € a vlastné zdroje 216 813 €.
- Projekt „**Trebišov – odkanalizovanie ulíc a rozšírenie kapacity ČOV**“ vo výške 5 135 592 €, z toho štátny rozpočet SR 731 822 €, európske fondy 4 146 990 € a vlastné zdroje 256 780 €.

V roku 2014 sa realizovalo 9 projektov spolufinancovaných z fondov Európskej únie, ktoré boli schválené Ministerstvom životného prostredia SR v celkovom rozpočtovom náklade 104 439 863 €, a to:

Ukončené projekty v roku 2014

- „Odkanalizovanie v aglomerácii Rožňava“
 - mestská časť Nadabula a Rožňavská Baňa
 - celkový investičný výdavok 3 858 073 €
- „Komárany, Nižný Kručov – kanalizácia, vodovod“
 - celkový investičný výdavok 2 923 778 €

Projekty v realizácii k 31. 12. 2014

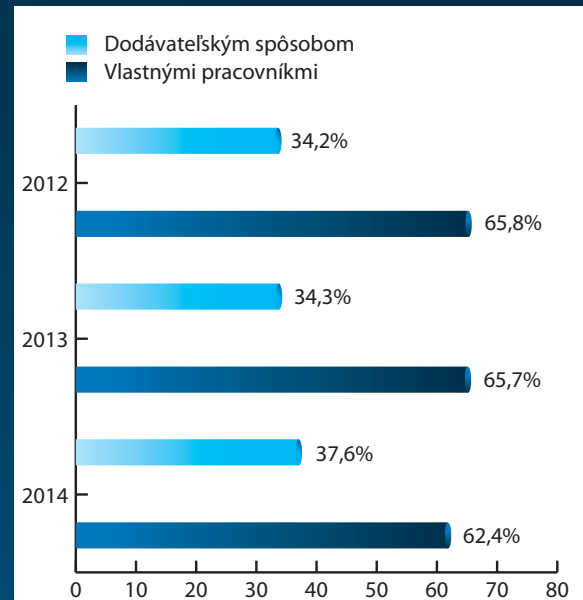
- „Trebišov – odkanalizovanie ulíc a rozšírenie kapacity ČOV“
 - rozpočtový náklad 9 841 702 €
- „Stropkov – Krušinec – Tisinec – rozšírenie kanalizácie a intenzifikácia ČOV“
 - rozpočtový náklad 15 653 806 €
- „Valaliky, Geča – kanalizácia“
 - rozpočtový náklad 9 530 515 €
- „Krásnovce, Šamudovce – kanalizácia“
 - rozpočtový náklad 3 951 939 €
- „Dobudovanie stokových sietí v aglomerácii Bardejov“
 - rozpočtový náklad 1 602 219 €
- „Snina ČOV – zvýšenie kapacity“
 - rozpočtový náklad 7 797 932 €
- „Zásobovanie pitnou vodou a odkanalizovanie obcí v mikroregióne Bodva“
 - rozpočtový náklad 49 279 899 €

Okrem vyššie uvedených investícií spolufinancovaných z fondov Európskej únie sme realizovali investičnú výstavbu z vlastných zdrojov vo výške 8 117 412 €. Z uvedeného objemu investície vo výške 1 715 684 € boli realizované vlastnými zamestnancami a investície vo výške 6 401 728 € boli realizované dodávateľským spôsobom.

Medzi najvýznamnejšie ukončené stavby patria:

- Bardejov - zberné dreň, stavebné úpravy vodovodného potrubia
- Bardejov - Chmeľová - rekonštrukcia vodovodného potrubia
- Bardejov - Bardejovská Nová Ves - rekonštrukcia kanalizácie
- Humenné - Snina - RO Rybníky - kanalizácia - II. etapa
- Humenné - Hankovce - prepojenie kanalizácie
- Košice - ČS Čermel - Bankov - rekonštrukcia stožiarovej trafostanice
- Košice - Baška - vodovod - Za Pucu 42RD, Za kostolom
- Košice - Zlatá Idka - kanalizácia a rekonštrukcia ČOV
- Košice, areál ÚVL, Pri hati - kanalizácia
- Košice, areál VSS - vodovod 2. etapa
- Košice - Panoráma OS - vodovod (Heringeš)
- Košice - Panoráma OS - kanalizácia (Heringeš)
- Košice - Krásna nad Hornádom - IBV Na hore II. 2. etapa - vodovod
- Košice - Krásna nad Hornádom - IBV Na hore II. 2. etapa - kanalizácia
- Košice - Moldava, ul. Hlavná - rekonštrukcia vodovodu bezvýkopovou technológiou
- Košice - Dvorníky - kanalizácia
- Košice - Olšovany - kanalizácia
- Michalovce - Suché, rekonštrukcia vodovodu
- Michalovce - Remetské Hámre - rozšírenie vodovodu
- Michalovce - Sobrance - Námestie Slobody - rekonštrukcia kanalizácie
- Michalovce - Zalužice - rozšírenie kanalizácie
- Prešov - Sabinov - IS lokality ul. Levočská - vodovod
- Prešov - Sabinov, ul. Ovocinárska - rekonštrukcia kanalizácie
- Prešov - Sabinov - ul. Poľná - kanalizácia
- Prešov - Jakubova Voľa - napojenie na Prešovský skupinový vodovod
- Prešov - IBV ul. Na Bikoši - rozšírenie vodovodu
- Prešov - IBV ul. Na Bikoši - rozšírenie kanalizácie
- Prešov - Kapušany - Lada - prepojenie vodovodu na Tulčícko - Terniansky skupinový vodovod
- Rožňava - Jablonov nad Turňou - rekonštrukcia vodovodu
- Rožňava - Gemerská Poloma, ul. Pokroková, ul. Sládkovičova - vodovod
- Svidník, ul. Bardejovská - zokruhovanie vodovodu
- Svidník - Bukovce - vodovod, rekonštrukcia zhybky pod tokom Chotčiankou
- Trebišov - Zemplínske Jastrabie, Cejkov - vodovod
- Trebišov - ČS Borša - VDJ Viničky - výtlačné potrubie
- Trebišov - Kráľovský Chlmec - prepojenie vodovodných systémov - Borša - Boťany
- Trebišov - ČS Kráľovský Chlmec - ul. L. Kossútha - kanalizácia
- Vranov nad Topľou - ul. J. Kráľa - rekonštrukcia vodovodu

Za účelom zabezpečenia opráv, údržby, prevádzkyschopnosti a bezpečnosti vodohospodárskych objektov a zariadení sme v roku 2014 vynaložili náklady vo výške 7 347 351 €, z toho vlastnými zamestnancami sa zrealizovali práce vo výške 4 581 750 €.



Štruktúra opráv

Medzi najvýznamnejšie opravy v roku 2014 patria:

- Prešov – Oprava strechy na úpravni vody Brezovica
- Prešov – Oprava kanalizácie - ul. Hlavná
- Prešov – Oprava kanalizácie Lipany, ul. Námestie sv. Martina
- Prešov – Oprava strechy Delňa
- Rožňava – Oprava oplastovaním komory nádrže vodojemu Rožňava
- Rožňava – Oprava oplastovaním komory nádrže vodojemu Jelšava
- Svidník – Oprava kotlov - administratívna budova Svidník

Personálne otázky

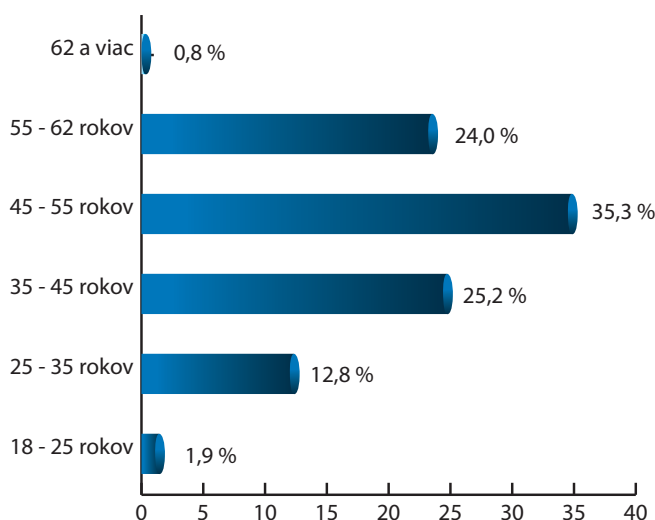
Priemerný evidenčný počet zamestnancov prepočítaný na plne zamestnaných v roku 2014 predstavoval 2 059 zamestnancov, čo je oproti roku 2013 zníženie o 46 osôb. V roku 2014 bolo evidovaných 710 zamestnancov v kategórii technicko-hospodársky pracovník a 1 349 zamestnancov v kategórii robotníckych profesií. Priemerná mzda v spoločnosti oproti roku 2013 vzrástla o 3,5 % a produktivita práce vzrástla o 13,4 %.

V oblasti sociálnej a mzdovej politiky získavajú zamestnanci rôzne výhody. V rámci sociálneho programu spoločnosť svojim zamestnancom poskytuje odmeny pri životných jubileách, príspevky na doplnkové

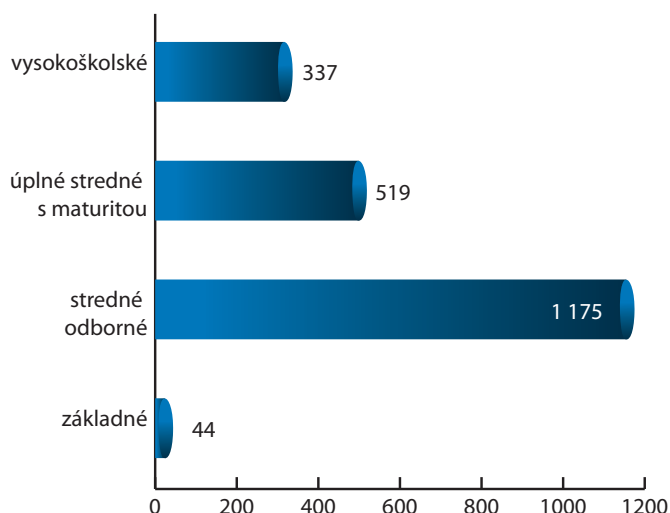
dôchodkové poistenie, stravovanie, príspevky na kultúrne podujatia. Aj tento rok sa zamestnanci zúčastnili firemných športových hier a firemnej súťaže zručnosti vodárenských pracovníkov, z ktorého víťazné družstvo postupuje do celoštátnej súťaže.

S cieľom prehĺbenia si svojich vedomostí, resp. zvýšenia - rozšírenia kvalifikácie sa zúčastnilo rôznych kurzov, seminárov, školení a skúšok odbornej spôsobilosti 2 077 zamestnancov, z toho 1 674 robotníkov.

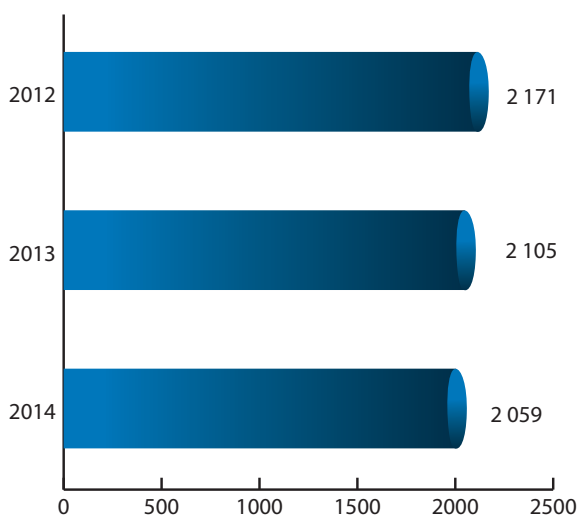
V rámci spoločnosti je v zmysle Zásad realizácie účasti zamestnávateľa a zamestnanca na DDS celkovo uzatvorených 1 840 zamestnaneckých – účastníckych zmlúv.



Štruktúra zamestnancov podľa veku k 31. 12. 2014



Štruktúra zamestnancov podľa vzdelania k 31. 12. 2014



Počet zamestnancov

Integrovaný manažérsky systém (IMS)



V zmysle politiky Integrovaného manažérského systému (IMS) a politiky Systému manažérstva informačnej bezpečnosti (SMIB), spoločnosť v plnej miere používa zavedený IMS.

Na preverenie funkčnosti integrovaného manažérského systému boli v spoločnosti vykonané interné audity podľa schváleného „Programu interných auditov IMS na rok 2014“ za účelom zistenia zhody s požiadavkami predmetných noriem.

Vykonávaním interných auditov systému manažérstva kvality sa zisťovala úroveň zabezpečenia obstarania tovarov, služieb a prác. Preverovali sa plán nákupu, plán opráv, výzvy na neprístupné vodomery za účelom ich cyklickej výmeny, sledovanie termínov v investičnej výstavbe, postup identifikácie nezhôd, ktoré spôsobil dodávateľ, evidenciu, uchovávanie a odosielanie Reklamačných protokolov, prijaté nápravné a preventívne opatrenia na odstránenie nezhôd spôsobených dodávateľmi a nezhôd zistených pri reklamáciách a sťažnostiach, hodnotenie dodávateľov, evidencia vodovodných a kanalizačných prípojk, sledovanie úplnosti dokladov na povolenie výstavby verejných vodovodov a verejných kanalizácií, účasť na preberacích konaniach a kolaudáciách na úseku investičnej výstavby verejných vodovodov a verejných kanalizácií, sledovanie povinnej metrologickej kontroly určených meradiel na odber vody a kontroly ochranných pásem vodárenských zdrojov.

Predmetom interných auditov environmentálneho manažérského systému bolo zistiť úroveň oboznámenia sa zamestnancov so základnými dokumentami EMS (Politika IMS, Ciele IMS, Príručka IMS, povinné smernice), aktualizácie registrov, identifikácia a zaznamenávanie environmentálnych aspektov.

Vykonávaním interných auditov systému manažérstva informačnej bezpečnosti (SMIB) sa zisťovala úroveň oboznámenia sa zamestnancov so základnými dokumentami SMIB (Politika SMIB, Príručka SMIB, povinné smernice, Bezpečnostný projekt informačného systému), spôsob zabezpečenia záznamov a osobných údajov, riadenie prístupu používateľov do informačných systémov, zabezpečenie informačnej a objektovej bezpečnosti.

Vykonávaním interných auditov systému manažérstva OHSAS sa zisťovala úroveň oboznámenia sa zamestnancov so základnými dokumentami IMS (Politika IMS, Ciele IMS, Príručka IMS, povinné smernice), práce s Databázou IMS, aktualizácie registrov tlačív, oboznámenie sa zamestnancov s dokumentmi IMS, OHSAS, posudzovanie nebezpečenstiev, nové nebezpečenstvá na prevádzkach, oboznamovanie novoprijatých zamestnancov s predpismi na zaistenie BOZP, uchovávanie záznamov z incidentov a preskúšanie núdzových postupov.

V roku 2014 bol certifikačným orgánom (nadnárodnou organizáciou SGS) vykonaný recertifikačný audit troch manažérskych systémov v rámci IMS (ISO 9001, ISO 14001, OHSAS 18001), ktorý preveril funkčnosť a schopnosť trvalého zlepšovania. Spoločnosť úspešne obhájila zavedený integrovaný manažérsky systém a získala certifikát na obdobie nasledujúcich troch rokov.

Koncom roka 2014 sa vyhodnotili Ciele a programy IMS určené pre roky 2013-2014 so záverom, že stanovené ciele a programy pre rok 2014 boli splnené.

Vrcholový manažment spoločnosti podporuje udržiavanie a zlepšovanie zavedeného integrovaného manažérského systému a stanovuje dlhodobé a krátkodobé ciele, ktoré vychádzajú z politiky IMS.

Politika IMS

Vrcholový manažment spoločnosti VVS, a.s. Košice navrhol a implementoval integrovaný manažérsky systém (**IMS**), ktorý je v súlade s touto politikou.

Pre ďalší rozvoj spoločnosti, pre trvalé zabezpečenie kvality výkonov a pre možnosť trvalo zlepšovať efektívnosť IMS, sa vedenie spoločnosti rozhodlo prijať základné heslo pre riadenie IMS:

Zvyšovanie kvality služieb = spokojnosť našich zákazníkov.

Táto politika umožňuje manažmentu spoločnosti plniť tieto vytýčené ciele:

V súlade s požiadavkami štandardov kvality trvalo zlepšovať kvalitu poskytovaných služieb – „dodávky pitnej vody a odvádzania a čistenia odpadových vôd“

- Vždy dodržať limitné hodnoty ukazovateľov kvality pitnej vody /odpadovej vody
- Vždy dodržať termíny dodania/odvedenia a dodávku takého množstva vody, alebo odvádzania a čistenia odpadových vôd na jednotku času, ako je to dohodnuté v zmluve o dodávke /odvedenia a čistenia vody / odpadovej vody
- Vždy dodržať také hodnoty pretlaku vody, aké sú dohodnuté v zmluve o dodávke vody
- Preukázanie plnenia štandardov kvality riešiť vždy transparentne a za podmienok uzatvorených v zmluve alebo podľa platnej vyhlášky URSO

V súlade s požiadavkami zákonov a noriem trvalo zlepšovať zabezpečenie preventívnej starostlivosti o BOZP, tak aby smerovala k nulovej úrazovosti.

V súlade s požiadavkami zákonov a noriem trvalo zlepšovať zabezpečenie preventívnej starostlivosti o životné prostredie tak, aby všetky vplyvy našej spoločnosti na ŽP smerovali k nule.

V súlade s požiadavkami zákonov a noriem trvalo zlepšovať zabezpečenie sociálnej politiky spoločnosti VVS, a.s.

V súlade s cieľmi a politikou VVS, a.s. trvalo zlepšovať zabezpečenie všetkých foriem komunikácie s externým prostredím.

Podnikateľské zámery na rok 2015

Prioritou v roku 2015 je ukončiť a uviesť do prevádzky 7 projektov spolufinancovaných z fondov Európskej únie v celkovom investičnom rozpočte 52 mil. EUR, ktoré sa začali realizovať v predchádzajúcich rokoch. Dostavba a následná kolaudácia týchto stavieb je len prvým krokom v naplňaní zámerov VVS, a.s. vo zvyšovaní počtu obyvateľov na verejný vodovod a verejnú kanalizáciu. V nasledujúcich rokoch nás čaká intenzívna práca na realizácii prípojok a napojení obyvateľov na vybudované siete.

Nízka napojenosť na verejný vodovod a verejnú kanalizáciu je pretrvávajúci problém v lokalite východného Slovenska, a preto v roku 2015 plánujeme realizovať projekt „Napojme sa“. Hlavnou myšlienkou projektu je zvýšiť počet vodovodných a kanalizačných prípojok na existujúcej vodovodnej a kanalizačnej sieti. Východoslovenská vodárenská spoločnosť, a.s. v rámci tohto projektu ponúka realizáciu vodovodnej a kanalizačnej prípojky na náklady spoločnosti, s podmienkou, že zákazník uzatvorí zmluvu na dodávku pitnej vody a odvádzanie odpadových vôd a umožní realizáciu prípojky v súlade s harmonogramom spoločnosti. Veríme, že v roku 2015 sa nám takto podarí zrealizovať 700 nových prípojok.

V roku 2010 sme začali realizovať stavbu Trebišov – prepojenie vodovodných systémov, ktorú v roku 2015 ukončíme. Podstatou tejto významnej investície je prepojenie vodárenského systému Starina so skupinovým vodovodom Trebišov – Borša, čím dosiahneme významnú úsporu prevádzkových nákladov a zabezpečíme stabilnú dodávku vody pre oblasť južného Zemplína.

Budeme pokračovať v príprave projektov na čerpanie fondov Európskej únie pre programovacie obdobie rokov 2016-2020. Medzi najdôležitejšie pripravované projekty patria:

- ČOV Rožňava - intenzifikácia
- Kráľovský Chlmec - kanalizácia a ČOV
- Drienov, Šarišské Bohdanovce, Nová Polhora – kanalizácia a ČOV
- Veľké Trakany, Malé Trakany – kanalizácia, ČOV Čierna nad Tisou – intenzifikácia

Myslíme si, že realizácia komunikačnej kampane pod názvom „Nezavrájame oči“ v rámci Asociácie vodárenských spoločností bola úspešná a splnila očakávania. Aj v nasledujúcom roku podporíme pokračovanie kampane. Našou snahou je zvýšiť záujem verejnosti o ochranu životného prostredia, ochranu vodných zdrojov a znižovanie environmentálnej záťaže.

Veľmi sa nám nedarilo v oblasti zvyšovania počtu zákazníkov, ktorí využívajú elektronickú službu. Veríme, že intenzívnejšou marketingovou aktivitou dosiahneme zvýšenie záujmu našich obchodných partnerov o tento benefit a v roku 2015 minimálne 5% zákazníkov bude využívať elektronickú faktúru.

Perspektívou Východoslovenskej vodárenskej spoločnosti, a.s. je byť stabilnou, zákaznícky orientovanou spoločnosťou, ktorá z dlhodobého hľadiska dokáže garantovať vysokú kvalitu poskytovaných služieb, bezpečnosť a stabilitu dodávky pitnej vody a odvádzania odpadových vôd.

Dcérske spoločnosti

Východoslovenská vodárenská spoločnosť, a. s., Košice, mala v roku 2014 dve dcérske spoločnosti, ktorých bola 100 % vlastníkom:

• **MEASURING, s. r. o., so sídlom: Komenského 50, 042 48 Košice**

Hlavný predmet činnosti:

- overovanie určených meradiel v rozsahu:
- Merače pretečeného množstva vody na studenú vodu DN15 až DN100
- Merače pretečeného množstva vody na teplú vodu DN15 až DN40
- Vodomery na meranie pretečeného objemu čistej studenej alebo teplej vody DN15 až DN100

Vklad: 5 000 €

Výsledok hospodárenia za rok 2014 bol zisk vo výške 8 021 €.

• **VVS stavby, s. r. o., so sídlom: Komenského 50, 042 48 Košice**

Hlavný predmet činnosti:

- prípravné práce k realizácii stavby
- uskutočňovanie stavieb a ich zmien

Vklad: 5 000 €

VVS Stavby, s. r. o., nevyvíjala v roku 2014 žiadnu činnosť.

Výsledok hospodárenia za rok 2014 bola strata vo výške - 480 €, a to z dôvodu úhrady daňovej licencie.

Východoslovenská vodárenská spoločnosť, a. s., Košice, nemala v roku 2014 organizačnú zložku v zahraničí.



Účtovná závierka k 31. decembru 2014

1. VÝKAZ KOMPLEXNÉHO VÝSLEDKU K 31.12.2014.....	41
2. VÝKAZ FINANČNEJ SITUÁCIE K 31.12.2014.....	42
3. VÝKAZ CASH FLOW K 31.12.2014.....	43-44
4. VÝKAZ ZMIEN VO VLASTNOM IMANÍ.....	45
POZNÁMKY K ÚČTOVNEJ ZÁVIERKE	
5. VŠEOBECNÉ INFORMÁCIE, ÚČTOVNÉ ŠTANDARDY, OCEŇOVACIE METÓDY.....	46
5.1. VŠEOBECNÉ INFORMÁCIE	46-47
5.2. ÚČTOVNÉ ŠTANDARDY	47
5.3. OCEŇOVACIE METÓDY	47-53
6. PODROBNÉ INFORMÁCIE K ÚČTOVNEJ ZÁVIERKE	53
6.1. INFORMÁCIE O SEGMENTOCH.....	53
6.2. OSOBNÉ NÁKLADY	54
6.3. ČISTÝ ZISK /(STRATA) Z OSTATNÝCH ČINNOSTÍ.....	54
6.4. VÝSLEDOK HOSPODÁRENIA Z FINANČNEJ ČINNOSTI	55
6.5. DANE.....	55
6.6. POHĽADÁVKY Z OBCHODNÉHO STYKU A INÉ POHĽADÁVKY	55
6.7. ZÁSoby	55
6.8. DLHODOBÝ HMOTNÝ MAJETOK.....	56
6.9. DLHODOBÝ NEHMOTNÝ MAJETOK	56
6.10. FINANČNÉ NÁSTROJE	56
6.11. OSTATNÉ ZÁVÄZKY A REZERVY	57
6.12. FINANČNÉ RIZIKÁ	57
6.13. ZÁRUKY	57
6.14. PODMIENENÉ AKTÍVA A PASÍVA.....	57
6.15. UDALOSTI PO SÚVAHOVOM DNI.....	57
PRÍLOHA Č. 1: ZOZNAM AKCIONÁROV K 31.12.2014	62-75

1. Výkaz komplexného výsledku k 31. decembru 2014

v €	Poznámka	31. 12. 2014	31. 12. 2013	31. 12. 2012
Tržby	6.1	85 049 294	86 838 314	85 192 732
Náklady na predaj	6.1	18 345 364	18 482 271	19 913 023
Hrubý zisk		66 703 930	68 356 043	65 279 709
Náklady na distribúciu	6.1	1 095	2 380	2 362
Náklady na služby	6.1	14 517 640	13 382 862	13 983 676
Osobné náklady	6.2	30 764 499	30 596 597	30 324 568
Ostatné náklady	6.3	29 229 844	28 696 923	30 934 269
Ostatné výnosy	6.3	9 583 036	7 996 764	9 749 772
Finančné náklady	6.4	1 095 279	1 192 563	1 282 871
Finančné výnosy	6.4	10 546 211	1 210	767
Podiel na zisku pridružených podnikov				
Zisk z bežných činností pred zdanením		11 224 820	2 482 692	-1 497 498
Daň z príjmu	6.5	101 556	604 687	395 493
Zisk za rok z pokračujúcich činností		11 123 264	1 878 005	-1 892 991
Strata za rok z ukončovaných činností				
ZISK ZA ROK		11 123 264	1 878 005	-1 892 991
Ostatné súčasti komplexného výsledku:				
Kurzové rozdiely z prepočtu prevádzok v zahraničí				
Finančné aktíva k dispozícii na predaj				
Zabezpečenia peňažných tokov				
Prírastky z precenenia nehnuteľností				
Aktuárske zisky (straty) z definovaných dôchodkových programov	6.2	-248 811	-358 422	-414 032
Podiel na ostatných súčastiach komplexného výsledku pridružených podnikov				
Daň z príjmov vzťahujúca sa na zložky ostatných súčastí komplexného výsledku	6.5	54 738	82 437	78 666
Ostatné súčasti komplexného výsledku za rok po zdanení		-194 073	-275 985	-335 366
CELKOVÝ KOMPLEXNÝ VÝSLEDOK ZA ROK		10 929 191	1 602 020	-2 228 357
Zisk priraditeľný:		11 123 264	1 878 005	-1 892 991
Kontrolujúcim podielom		6 097 773	1 028 583	-1 037 359
Nekontrolujúcim podielom		5 025 490	849 422	-855 632
Celkový komplexný výsledok priraditeľný:		10 929 191	1 602 020	-2 228 357
Kontrolujúcim podielom		5 991 383	877 426	-1 221 140
Nekontrolujúcim podielom		4 937 808	724 594	-1 007 217
Zisk na akciu (v menových jednotkách):				
Základný a zriedený				

Vykázanie daňových vplyvov vzťahujúcich sa na každú zložku ostatných súčastí komplexného výsledku za rok končiaci 31. 12. 2014

v €	31. 12. 2014			31. 12. 2013			31. 12. 2012		
	Suma pred zdanením	Daňový (náklad) úžitok	Po očistení o daň	Suma pred zdanením	Daňový (náklad) úžitok	Po očistení o daň	Suma pred zdanením	Daňový (náklad) úžitok	Po očistení o daň
Kurzové rozdiely z prepočtu prevádzok v zahraničí			0			0			0
Finančné aktíva k dispozícii na predaj			0			0			0
Zabezpečenia peňažných tokov			0			0			0
Prírastky z precenenia nehnuteľností			0			0			0
Aktuárske zisky (straty) z definovaných dôchodkových programov	-248 811	54 738	-194 073	-358 422	82 437	-275 985	-414 032	78 666	-335 366
Podiel na ostatných súčastiach komplexného výsledku pridružených podnikov			0			0			0
Ostatné súčasti komplexného výsledku	-248 811	54 738	-194 073	-358 422	82 437	-275 985	-414 032	78 666	-335 366

2. Výkaz finančnej situácie k 31. decembru 2014

v €	Poznámka	31. 12. 2014	31. 12. 2013	31. 12. 2012
AKTÍVA				
Dlhodobý majetok				
Nehnutelnosti, stroje a zariadenia	6.8	522 943 094	510 292 031	517 156 588
Goodwill				
Ostatný nehmotný majetok	6.9	2 180 343	1 893 441	2 050 604
Investície do pridružených podnikov		10 000	10 000	5 000
Finančné aktíva k dispozícii na predaj				
Odložená daňová pohľadávka	6.5	1 239 944	980 986	830 804
Dlhodobý majetok spolu		526 373 381	513 176 458	520 042 996
Krátkodobý majetok				
Zásoby	6.7	2 395 822	1 993 761	2 030 910
Obchodné a iné pohľadávky	6.6	16 414 633	17 560 997	18 656 548
Splatná daňová pohľadávka	6.5	1 075 112	351 234	436 896
Krátkodobé finančné nástroje	6.10			0
Peniaze a peňažné ekvivalenty	6.10	1 947 966	2 071 820	3 255 935
Náklady budúcich období		370 793	404 222	219 587
Príjmy budúcich období				0
Krátkodobý majetok spolu		22 204 326	22 382 034	24 599 876
Dlhodobý a krátkodobý majetok spolu		548 577 707	535 558 492	544 642 872

v €	Poznámka	31. 12. 2014	31. 12. 2013	31. 12. 2012
VLASTNÉ IMANIE A ZÁVAZKY				
Vlastné imanie priraditeľné vlastníkom spoločnosti				
Základné imanie	4	232 166 240	243 883 339	243 883 339
Nerozdelené zisky		9 089 427	-2 386 600	-3 739 953
Ostatné súčasti vlastného imania		29 213 717	28 899 596	28 976 693
Vlastné imanie priraditeľné vlastníkom kontrolujúcich podielov		148 271 316	152 124 978	148 957 964
Nekontrolujúce podiely		122 198 068	118 271 357	120 162 115
Vlastné imanie spolu		270 469 384	270 396 335	269 120 079
Dlhodobé záväzky				
Zamestnanecké pôžitky- soc. fond	6.10	157 550	134 047	106 228
Dlhodobé úvery a pôžičky	6.10	18 449 217	25 915 797	29 649 061
Odložená daň	6.5	5 580 412	5 622 559	4 980 865
Dlhodobé rezervy	6.11	3 251 664	3 002 853	2 644 431
Ostatné záväzky a prijaté preddavky	6.10	1 561 953	605 897	1 309 491
Dlhodobé záväzky spolu		29 000 796	35 281 153	38 690 076
Krátkodobé záväzky				
Záväzky z obchodného styku	6.10	27 082 681	12 122 727	23 363 875
Iné krátkodobé záväzky bez kb. úverov	6.11	3 436 830	3 952 173	4 779 711
Krátkodobé úvery a pôžičky	6.11	17 632 481	16 079 397	10 193 485
Krátkodobá časť dlhodobých úverov a pôžičiek	6.11	7 720 199	8 543 382	8 543 382
Splatná daň za bežné obdobie	6.5	517 117	1 009 398	687 239
Krátkodobé rezervy	6.11	3 079 913	1 794 940	2 867 097
Výdavky a výnosy budúcich období		189 638 306	186 378 987	186 397 928
z toho výn.bud. obd.- dotácie		189 608 353	186 339 884	186 349 787
z toho výd.bud. obd.-+výn.BO ostat.		29 953	39 103	48 141
Krátkodobé záväzky spolu		249 107 527	229 881 004	236 832 717
Dlhodobé a krátkodobé záväzky spolu		278 108 323	265 162 157	275 522 793
Vlastné imanie a záväzky spolu		548 577 707	535 558 492	544 642 872

3. Výkaz Cash Flow k 31. decembru 2014

v €	Poznámka	31. 12. 2014	31. 12. 2013	31. 12. 2012
Prevádzková činnosť				
Zisk z bežných činností a aktuársky zisk/strata z dôchodkových programov pred zdanením		10 976 009	2 124 270	-1 911 530
Menšinový podiel na výsledku pridružených organizácií				
Odpisy dlhodobého hmotného majetku		25 114 657	24 710 781	24 616 813
Zníženie hodnoty dlhodobého majetku o opravnú položku a zostatkovú cenu pri vyradení		-54 937	68 394	115 008
Zníženie hodnoty goodwillu				
Odpisy dlhodobého nehmotného majetku		712 251	596 333	500 046
Zníženie hodnoty nehmotného majetku				
Nárast/(pokles) rezerv		1 533 784	-713 735	284 090
Pokles/(nárast) pracovného kapitálu		16 818 393	-10 712 428	-2 439 315
Cash flow z ostatných prevádzkových činností		-8 637 525	1 335 641	6 957 877
Cash flow z prevádzkovej činnosti		46 462 632	17 409 256	28 122 989

3. Výkaz Cash Flow k 31.decembru 2014

v €	Poznámka	31. 12. 2014	31. 12. 2013	31. 12. 2012
Investičná činnosť				
Výdavky na hmotný majetok		-38 231 978	-19 192 523	-33 280 554
Výdavky na nehmotný majetok		-999 154	-377 383	-874 624
Predaj dlhodobého hmotného majetku		997 571	52 153	998 478
Predaj dlhodobého nehmotného majetku				
Akvizícia činnosti				
Ukončenie činnosti				
Cash flows s pridruženými spoločnosťami			-5 000	
Ostatné investičné peňažné toky				
Cash flow z investičnej činnosti		-38 233 561	-19 522 753	-33 156 700
Finančná činnosť				
Dividendy platené akcionárom		-133 000	-133 000	-133 000
Nákup vlastných akcií		-178 082	-223 300	-252 678
Predaj vlastných akcií				
Cash flow z minoritných podielov				
Prijaté pôžičky		1 022 158	11 277 030	25 012 439
Platené pôžičky		-7 758 837	-9 124 382	-14 892 765
Nárast ostatných dlhodobých finančných záväzkov				
Pokles ostatných dlhodobých finančných záväzkov				
Nárast/(pokles) krátkodobých finančných záväzkov/ finančný nájom		-1 182 418	-867 001	-1 635 440
Pokles/(nárast) krátkodobých investícií				
Cash flow z ostatných finančných operácií		-122 657		
Cash flow z finančných činností		-8 352 836	929 347	8 098 556
Kurzové rozdiely		-89	35	
Nárast /(pokles) stavu peňazí a peňažných ekvivalentov		-123 854	-1 184 115	3 064 845
Peniaze a peňažné ekvivalenty na začiatku roka		2 071 820	3 255 935	191 090
Vplyv zmien výmenných kurzov na otváraciu súvahu				
Peniaze a peňažné ekvivalenty prenesené na začiatku roka		2 071 820	3 255 935	191 090
Peniaze a peňažné ekvivalenty na konci bežného obdobia		1 947 966	2 071 820	3 255 935
z toho				
Peniaze v banke a v hotovosti		1 947 966	2 071 820	3 255 935
Termínované vklady ^(a)				
Obchodovateľné cenné papiere ^(a)				
Ostatný fin. majetok				

^(a) S pôvodnou splatnosťou do 3 mesiacov

4. Zmeny vo vlastnom imaní za rok končiaci 31. decembra 2014

v €	Základné imanie zapísané v Obchodnom registri	Nerozdelené zisky/straty	Štatutárne fondy	Vlastné akcie	Prebytok z precenenia	Vlastné imanie pripada- júce akcionárom kontrolujúcich podielov	Nekontrolujú- ce podiely	Spolu vlastné imanie
Zostatok k 1. januáru 2013	243 883 339	-3 739 953	27 470 230	-899 948	2 406 411	1 44 395 136	124 724 943	269 120 079
Zmeny v účtovných zásadách								0
Prehodnotený zostatok	243 883 339	-3 739 953	27 470 230	-899 948	2 406 411	144 395 136	124 724 943	269 120 079
Zmeny vlastného imania za rok 2013								
Dividendy a tantiemy		-133 000				-133 000		-133 000
Iné transakcie vo vlastnom imaní		-115 668	115 668	-223 300	30 535	-192 765		-192 765
Iné zmeny vo vlastnom imaní		1				1		1
Celkový komplexný výsledok za rok		1 602 020				1 602 020		1 602 020
Kurzové rozdiely z prepočtu majetkových podielov na menu €								0
Zostatok k 31. decembru 2013	243 883 339	-2 386 600	27 585 898	-1 123 248	2 436 946	145 671 392	124 724 943	270 396 335
Zmeny vlastného imania za rok 2014								
Emisia akcií	-10 545 060					-5 780 802	-4 764 258	-10 545 060
Dividendy a tantiemy		-133 000				-72 911	-60 089	-133 000
Celkový komplexný výsledok za rok		10 929 191				5 991 383	4 937 808	10 929 191
Iné transakcie vo vlastnom imaní		-492 202	492 202	-178 082	0	0	0	-178 082
z toho: prídel do rezerv fondu		-160 202	160 202			0	0	0
prídel do fondu na nákup vlastných akcií		-332 000	332 000			0	0	0
Iné zmeny vo vlastnom imaní		-1	1			0	0	0
Prevod do nerozdeleného zisku	-1 172 039	1 172 039	-1 172 039	1 172 039		0	0	0
Zostatok k 31. decembru 2014	232 166 240	9 089 427	26 906 062	-129 291	2 436 946	145 809 062	124 838 404	270 469 384

POZNÁMKY K ÚČTOVNEJ ZÁVIERKE

5. Všeobecné informácie, účtovné štandardy, oceňovacie metódy

5.1. Všeobecné informácie

Obchodné meno a sídlo účtovnej jednotky zostavujúcej účtovnú závierku

Východoslovenská vodárenská spoločnosť a.s., Košice, Komenského 50, 042 48 Košice

Zakladateľ: Fond národného majetku SR

Dátum založenia: Spoločnosť bola založená zakladateľskou listinou vo forme notárskej zápisnice N 106/2003, Nz25638/2003 zo dňa 8. 4. 2003 podľa zákona č. 513/91 Zb. v znení neskorších predpisov.

Dátum zápisu do obchodného registra: 01.05.2003 (Obchodný register Okresného súdu Košice I, v Odd. SA, vl. č. 1243/V)

IČO: 36 570 460

DIČ: 2020063518

5.1.1. Hlavné činnosti účtovnej jednotky podľa výpisu z obchodného registra:

- výroba a dodávka vody verejnými vodovodmi pre obyvateľstvo, priemysel a poľnohospodárstvo, kontrola hospodárenia s vodou a odvádzaných odpadových vôd z miest, sídlisk a obcí, ochrana zdrojov pitnej vody.
- vykonávanie ďalších vedľajších činností na úseku prevádzky, rozvoja a výstavby verejných vodovodov, kanalizácií a ČOV, ako aj pre iné organizácie.
- správa, prevádzka, údržba a oprava vodovodnej a kanalizačnej siete, úpravní vôd, čerpacích staníc, vodojemov, čistiarní odpadových vôd a k nim prislúchajúcich objektov prevzatých do správy podniku.
- vykonáva priameho investora výstavby zdravotne – vodohospodárskych stavieb a ostatnej podnikovej investičnej výstavby v zmysle predpisov o investičnej výstavbe zdravotne – vodohospodárskych stavieb v rozsahu stanovenom osobitným oprávnením, zabezpečuje prípravu a projektovú dokumentáciu pre zdravotne - vodohospodárske stavby, opravy a údržbu základných prostriedkov.
- vykonáva ďalšie nadväzujúce a pomocné činnosti podniku, servisné a opravárenské práce a technologické montáže, technické revízie vyhradených technických zariadení pre potreby podniku, prípadne i pre iné organizácie. Vykonáva činnosť súvisiacu s prevádzkou dopravných a mechanizačných prostriedkov. Zabezpečuje obhospodarovanie bytového, nebytového fondu a rekreačných zariadení podniku
- zabezpečuje hydrogeologický prieskum v rozsahu potrieb a požiadaviek Východoslovenského kraja, ako aj úlohy s tým súvisiace, cestou dodávateľských organizácií
- zabezpečuje systematické využívanie výsledkov vedy a techniky na zvyšovanie technickej a technologickej úrovne vodohospodárskych procesov vrátane odbornej prípravy pracovníkov, zabezpečuje technický rozvoj a vývojové úlohy s tým súvisiace pre potreby podniku, prípadne i pre iné organizácie
- zabezpečuje plánovaciú, finančnú, účtovnú a mzdovú agendu spojenú s riadením hospodárskej činnosti podniku. Vykonáva kontrolnú činnosť.
- nákup a predaj vodárenskej technológie

- projektovanie, sledovanie, riadenie, vykonávanie a vyhodnocovanie úloh hydrogeologického prieskumu
- montáž vodoмеров na studenú vodu a vodoмеров na teplú vodu
- výroba tepla, výroba elektriny, rozvod elektriny, rozvod tepla
- nakladanie s odpadom:
 - odvádzanie odpadových vôd verejnou kanalizáciou a odvoz odpadov zo septikov a žump
 - čistenie odpadových vôd
 - spracovanie a skladovanie stabilizovaného kalu na čistiarniach odpadových vôd a jeho vývoz
 - prevoz očkovacího kalu pri zapracovaní nových čistiarní odpadových vôd
 - skladovanie kalu z úpravy vody
- odvoz spotrebovaných olejov a kyselín výkupcom
- zabezpečuje úlohy na úseku bezpečnosti a ochrany zdravia pri práci
- zabezpečuje vodohospodársky, technický a investičný rozvoj na úseku zdravotne - vodohospodárskych diel a zariadení a spolupracuje pri zostavovaní vodohospodárskeho plánu
- vykonáva výber pracovníkov na príslušné pracovné pozície, zabezpečuje starostlivosť o zamestnancov a zvyšovanie odbornej kvalifikácie zamestnancov
- opravy a montáž určených meradiel v rozsahu: merače pretečeného množstva vody - na teplú vodu
- opravy určených meradiel v rozsahu: merače pretečeného množstva vody - na studenú vodu
- výroba určených meradiel
- vykonávanie laboratórnych činností v odbore vodovodov a kanalizácií
- ubytovacie služby v rozsahu voľných živností
- uskutočňovanie stavieb a ich zmien
- uskutočňovanie jednoduchých stavieb, drobných stavieb a ich zmien
- výkon činnosti stavbyvedúceho pozemné stavby
- výkon činnosti stavebného dozoru pozemné stavby, inžinierske stavby - potrubné, energetické a iné líniové stavby technické, technologické a energetické vybavenie stavieb - vykurovanie a klimatizačné zariadenia, tepelné zariadenia
- sprostredkovanie predaja, prenájmu a kúpy nehnuteľností (realitná činnosť)
- výroba priemyselných hnojív
- kúpa tovaru za účelom jeho predaja konečnému spotrebiteľovi v rozsahu voľnej živnosti
- kúpa tovaru za účelom jeho predaja iným prevádzkovateľom živnosti v rozsahu voľnej živnosti
- verejné obstarávanie
- revízia a opravárenská služba chlórovacích a dávkovacích technologických zariadení na chemikálie pre vodohospodárske prevádzky
- výkon činnosti stavbyvedúceho Inžinierske stavby - potrubné, energetické a iné líniové stavby
- vnútroštátna nákladná cestná doprava
- výroba a rozvod priemyselnej vody, úžitkovej vody, chladiacej cirkulačnej vody, demineralizovanej vody a zmäkčenej vody
- overovanie určených meradiel - merače pretečeného množstva vody
- ubytovacie služby v ubytovacích zariadeniach s prevádzkovaním pohostinských činností v týchto zariadeniach a v chatovej osade triedy 3., v kempingoch triedy 3 a 4

5.1.2. Informácia o počte zamestnancov

Názov položky	Bežné účtovné obdobie	Bezprostredne predchádzajúce účtovné obdobie
Priemerný prepočítaný počet zamestnancov	2059	2105
Stav zamestnancov ku dňu, ku ktorému sa zostavuje účtovná závierka, z toho:	2075	2134
počet vedúcich zamestnancov	133	131

Účtovná jednotka nie je neobmedzene ručiacim spoločníkom v iných účtovných jednotkách.

5.1.3. Právny dôvod na zostavenie účtovnej závierky:

Táto účtovná závierka je riadna účtovná závierka spoločnosti. Bola zostavená za účtovné obdobie od 01. 01. 2014 do 31. 12. 2014 podľa medzinárodných štandardov pre finančné výkazníctvo tak, ako boli schválené EÚ a podľa slovenských účtovných predpisov.

5.1.4. Schválenie predchádzajúcej účtovnej závierky:

Účtovná závierka za účtovné obdobie od 1. 1. 2013 do 31. 12. 2013 Východoslovenskej vodárenskej spoločnosti a.s. bola schválená valným zhromaždením a.s. dňa 19. 6. 2014.

5.1.5. Údaje o príjmoch a výhodách členov štatutárnych orgánov, dozorných orgánov a iných orgánov účtovnej jednotky

Druh príjmu, výhody	Hodnota príjmu, výhody súčasných členov orgánov za účtovné obdobie 2014			Hodnota príjmu, výhody bývalých členov orgánov za účtovné obdobie 2014		
	štatutárnych	dozorných	iných	štatutárnych	dozorných	iných
Peňažné príjmy	73 696	87 866	0	0	0	0

5.1.6. Informácie o konsolidovanom celku

Materská účtovná jednotka: Východoslovenská vodárenská spoločnosť, a.s. so sídlom: Komenského 50, 042 48 Košice je oslobodená od povinnosti zostaviť konsolidovanú účtovnú závierku a konsolidovanú výročnú správu podľa § 22 ods.12 zákona č. 431/2002 o účtovníctve.

Dcérske účtovné jednotky konsolidovaného celku sú:

- VVS stavby s.r.o. so sídlom: Komenského 50, 042 48 Košice
- MEASURING, s.r.o. so sídlom: Komenského 50, 042 48 Košice

5.2. Účtovné štandardy

Na základe novely zákona o účtovníctve č. 431/2002 Z. z. novelou č. 562/2004 Z. z., ktorá je účinná od 01. 01. 2005 je povinnosť uplatňovať Medzinárodné účtovné štandardy IAS/IFRS aj v praxi slovenských obchodných spoločností pri splnení aspoň dvoch z nasledujúcich troch podmienok: majetok a výška obratu nad 165 969 594,40 € a priemerný prepočítaný počet zamestnancov v jednotlivom účtovnom období presiahol 2 000.

Táto podmienka je vo Východoslovenskej vodárenskej spoločnosti, a.s. splnená a implementácia IAS/IFRS bola uskutočnená za účtovné obdobie 2007.

Účtovná závierka bola zostavená v súlade s Medzinárodnými štandardmi finančného výkazníctva (IFRS) vydanými Radou pre medzinárodné účtovné štandardy (IASB) a s interpretáciami vydanými Výborom pre interpretácie medzinárodného finančného vykazovania (IFRIC).

Táto účtovná závierka vychádza z otváracie súvahy spracovanej k 1. 1. 2005 a následných zmien vo výkazoch spoločnosti pripravených v súlade s Medzinárodnými štandardmi pre finančné výkazníctvo tak, ako boli schválené EÚ.

5.3. Oceňovacie metódy

Účty boli zostavené na aktuálnej báze a na základe zásady historických nákladov, pokiaľ nie je uvedené inak.

Členenie - krátkodobosť/ dlhodobosť

V súvislosti s charakterom svojej činnosti Spoločnosť zverejňuje krátkodobé a dlhodobé aktíva a krátkodobé a dlhodobé záväzky ako samostatné časti priamo vo Výkaze finančnej situácie.

Aktíva a záväzky sú vykazované podľa svojej likvidity. Krátkodobé aktíva zahŕňujú peniaze, peňažné ekvivalenty a ostatné aktíva, pri ktorých sa predpokladá, že budú realizované do dvanástich mesiacov od dátumu výkazu finančnej situácie. Ostatné aktíva sú klasifikované ako dlhodobé.

Záväzky sú vykazované ako krátkodobé, pokiaľ budú uhradené do dvanástich mesiacov od dátumu výkazu finančnej situácie. Všetky ostatné záväzky sú klasifikované ako dlhodobé.

5.3.1. Funkčná mena a prepočet cudzích mien

Od 1. 1. 2009 je z dôvodu zavedenia Eura v SR funkčnou menou spoločnosti menou vykazovania mena Euro. K 1. januáru 2009 spoločnosť vykonala prechod zo slovenskej meny na Euro, a to prepočtom konečných zostatkov jednotlivých analytických účtov zo slovenských korún na Eurá podľa metód a zásad ustanovených zákonom č. 431/2002 Z.Z. o účtovníctve s použitím konverzného kurzu (30,1260 SKK/1€) a v prípade poskytnutých preddavkov v Eurách s použitím historického kurzu na hodnotu preddavku v Eurách v čase jeho vzniku.

Transakcie v cudzích menách sa pri počiatocnom uznaní účtujú tak, že sa čiastka v cudzej mene prepočíta na funkčnú menu referenčným výmenným kurzom určeným a vyhláseným Európskou centrálnou bankou (ECB) v deň predchádzajúci dňu uskutočnenia účtovného prípadu.

K dátumu zostavenia účtovnej závierky sa peňažné položky výkazu finančnej situácie vykážu použitím kurzu ECB, ku ktorému sa zostavuje účtovná závierka.

5.3.2. Pozemky, budovy a zariadenia

Pozemky, budovy a zariadenia sú oceňované obstarávacou cenou, zníženou o oprávky. Odpisy sú vypočítané na lineárnej báze v rámci doby životnosti dlhodobého hmotného aktíva. Pokiaľ sa majetok skladá z komponentov, ktoré majú rôznu dobu životnosti, je odpisovaný každý komponent samostatne. Pozemky sa neodpisujú. Výdaje na opravy a údržbu sú účtované do nákladov v dobe ich vzniku. Technické zhodnotenia sú účtované ako zvýšenie vstupnej ceny za predpokladu, kedy je pravdepodobné, že budú mať za následok zvýšenie ekonomického prospechu (v porovnaní s predchádzajúcou výkonnosťou aktíva), a tento prospech plyní do spoločnosti. Odpisová metóda, ktorá sa aplikuje na budovy a zariadenia, sa periodicky preveruje.

Odpisy sú vypočítané na základe odpisových plánov spoločnosti, ktoré odzrkadľujú dobu životnosti dlhodobého majetku a účtujú sa do hospodárskeho výsledku. Doba životnosti a odpisová metóda sa pravidelne 1x ročne prehodnocuje.

Doba odpisovania jednotlivých zložiek dlhodobého majetku je:

Budovy a stavby	40 rokov
Oplotenia a NN prípojky	12 rokov
Samostatné hnutelné veci	4 - 12 rokov
Ostatný dlhodobý hmotný majetok	3 - 20 rokov
Náhradné diely	10 rokov

5.3.3. Investície do nehnuteľností

Žiadny majetok (pozemok alebo budova) nie je klasifikovaný ako investícia do nehnuteľnosti podľa IAS 40 – Investícia do nehnuteľnosti.

5.3.4. Finančný lízing

Pokiaľ sú podľa lízingovej zmluvy všetky podstatné riziká a odmeny súvisiace s aktívom prenesené na spoločnosť, je toto aktívum (po odpočítaní súvisiacich oprávok) a súvisiaci záväzok vykazované v nižšej hodnote z fair value aktíva a súčasnej hodnoty minimálnych lízingových platieb. Aktíva na lízing sú odpisované po dobu ich životnosti. Lízingové platby sú členené (pri použití metódy efektívnej úrokovej miery) medzi finančné náklady, ktoré sú vykázané v rámci úrokových nákladov, a hodnotu znižujúcu záväzok voči prenajímateľovi.

V roku 2014 spoločnosť vstúpila do lízingu ako nájomca a uzatvorila 77 nových leasingových zmlúv prevažne na osobné a nákladné motorové vozidlá, pracovné stroje. Spoločnosť neprenajíma žiadny majetok inej spoločnosti formou finančného lízingu.

5.3.5. Operatívny lízing

Operatívny lízing je taký lízing, ktorý neprenáša všetky podstatné riziká a odmeny vyplývajúce z vlastníctva aktíva. Všetky lízingové platby platené nájomcom sú účtované do nákladov na akruálnej báze. V roku 2014 spoločnosť uzatvorila 2 nové zmluvy o operatívnom lízingu, ktorých predmetom bol prenájom 30 osobných vozidiel.

5.3.6. Nehmotné aktíva

Tento pojem zahŕňa nehmotné aktíva, ktoré sa obstarali buď samostatne alebo podnikovou kombináciou keď sú identifikovateľné a môžu sa spoľahlivo merať. Nehmotný majetok sa považuje za identifikovateľný, ak vznikol zo zmluvného alebo iného práva, alebo ak je separovateľný, t.j. môže byť odlúčený buď samostatne alebo spolu s inými aktívami.

Nehmotný majetok zahŕňa nehmotný majetok s neurčiteľnou dobou životnosti a nehmotné aktíva s konečnou dobou životnosti.

Nehmotné aktíva s neurčiteľnou dobou životnosti sú tie, pre ktoré nie je limit predvídania ekonomickej doby životnosti, ako je to v prípade, keď vzniknú zo zmluvného alebo iného práva, môžu sa obnoviť bez významnejších nákladov a sú subjektom nepretržitej marketingovej podpory. Nie sú odpisované, ale sú ročne alebo častejšie testované z pohľadu zníženia hodnoty, ak sa ukáže indikátor znehodnotenia. Prevažne zahŕňajú isté značky, obchodné známky a intelektuálne práva. Ohodnotenie klasifikácie nehmotného majetku ako neurčitého je ročne preverované.

Nehmotné aktíva s konečnou dobou životnosti sú tie, pri ktorých sa očakáva starnutie, limit ich ekonomickej doby životnosti alebo keď je doba životnosti limitovaná zmluvne alebo inou dobou. Tento majetok je odpisovaný kratšie na základe zmluvy alebo podľa ekonomickej doby životnosti. Prevažne zahŕňa manažérske informačné systémy, patenty, práva vykonávať činnosti (t. j. okrem práva predávať produkty alebo vykonávať dodávateľskú činnosť). Nehmotný majetok s konečnou dobou životnosti sa odpisuje lineárne s predpokladom nulovej reziduálnej hodnoty. Odpisová doba a odpisová metóda sa revidujú ročne s ohľadom na riziko zastarania majetku.

Odpisová doba dlhodobého nehmotného majetku je 4 - 10 rokov.

Nakúpené nehmotné aktíva sú oceňované v obstarávacích cenách. Pokiaľ niektorá nehmotná položka nesplní kritéria pre vykázanie nehmotného aktíva, je účtovaná do nákladov v okamihu svojho vzniku.

5.3.7. Nehmotné aktíva vytvorené vo vlastnej réžii

Hodnoty vzniknuté v súvislosti s vytváraním nehmotných aktív vo vlastnej réžii sú účtované do nákladov v období svojho vzniku s výnimkou určitých nákladov na vývoj.

Nehmotný majetok vytvorený vlastnou činnosťou sa kapitalizuje, ak generuje budúce ekonomické úžitky a ich náklady sú jasne identifikovateľné.

5.3.8. Výskum a vývoj

Náklady na výskum sú účtované do nákladov v období svojho vzniku. Výdaje na vývoj sú účtované ako aktívum, pokiaľ je pravdepodobné, že prinesú spoločnosti ekonomický prospech. V ostatných prípadoch sú výdaje na vývoj účtované do nákladov v období svojho vzniku. Pokiaľ boli výdaje súvisiace s nehmotným aktívom vykázané ako náklad v predchádzajúcich obdobiach, nie sú v žiadnom prípade vykázané ako aktívum k neskoršiemu dátumu.

5.3.9. Zníženie hodnoty aktív

Pokiaľ okolnosti naznačujú, že obstarávací cena dlhodobých aktív má byť znížená, je vykonané stanovenie spätné získateľnej hodnoty. Strata so zníženia hodnoty aktív je určená ako hodnota, o ktorú účtovná hodnota aktíva prevyšuje spätné získateľnú čiastku.

5.3.10. Aktíva držané pre predaj ukončené činnosti

Spoločnosť nemá dlhodobé aktíva držané na predaj ani žiadnu ukončenú činnosť, z tohto dôvodu nie je aplikovaný IFRS 5 – Dlhodobé aktíva držané na predaj a ukončené operácie.

5.3.11. Zásoby

Zásoby sú vykazované v nižšej hodnote z obstarávacej ceny a čistej realizovanej hodnoty v súlade s IAS 2- Zásoby. Obstarávacia cena nakúpených zásob obsahuje cenu obstarania zásob a ostatné náklady priamo priraditeľné k ich nákupu. Obstarávacia cena zásob materiálu a tovaru je stanovená metódou váženého aritmetického priemeru.

Obstarávacia cena hotových výrobkov zahŕňa suroviny, priame mzdové náklady, ostatné priame náklady a pomernú časť výrobných režijných nákladov.

5.3.12. Finančné nástroje

5.3.12.1. Finančné aktíva

Spoločnosť klasifikuje finančné aktíva do týchto kategórií: na obchodovanie, držané do splatnosti, pohľadávky a úvery a finančné nástroje vhodné pre predaj (realizovateľné).

Finančné aktíva sú prvotne ocenené trhovou hodnotou priamo priraditeľnou k transakčným nákladom. Následne precenenie finančných aktív je určené ich kategorizáciou, ktorá je revidovaná ku dňu zostavovania účtovnej závierky.

Finančné aktíva ocenené trhovou hodnotou preceňované výsledkovo,

Kategória finančných aktív ocenených trhovou hodnotou preceňovaných výsledkovo zahŕňa nasledujúce 2 finančné kategórie: aktíva držané za účelom obchodovania a obchodné deriváty. Spoločnosť nemá takéto aktíva.

Finančné aktíva držané do lehoty splatnosti

Finančné aktíva držané do lehoty splatnosti sú nederivátové finančné aktíva s pevnými alebo pohyblivými platbami a s pevnou splatnosťou. Spoločnosť používa tento popis, keď má zámer alebo schopnosť držať investície do doby splatnosti a neuvažuje o predaji týchto investícií.

Následne po pôvodnom ocenení sú vykázané v amortizovaných cenách znížených o straty zo znehodnotenia.

Finančné aktíva držané do lehoty splatnosti sú ďalej klasifikované ako krátkodobé a dlhodobé v závislosti od toho, či budú realizované do 12 mesiacov po súvahovom dni alebo nie.

5.3.12.2. Poskytnuté pôžičky a pohľadávky

Pôžičky a pohľadávky sú nederivátové finančné aktíva s pevnými alebo pohyblivými platbami, ktoré nie sú kótované na aktívnom trhu. Táto kategória zahŕňa nasledujúce tri triedy finančných aktív: pôžičky, pohľadávky z obchodného styku a iné pohľadávky.

Následne po pôvodnom ocenení sú pôžičky a pohľadávky vykazované v amortizovanej cene s použitím metódy efektívnej úrokovej miery a vykazovaním znehodnotenia pre rizikové a pochybné pohľadávky.

Pôžičky a pohľadávky sú ďalej klasifikované ako krátkodobé a dlhodobé podľa toho, či budú realizované do 12 mesiacov po súvahovom dni alebo nie.

5.3.12.3. Finančné aktíva vhodné na predaj

Finančné aktíva vhodné na predaj sú také nederivátové finančné aktíva, ktoré nie sú prvotne určené na predaj alebo nie sú klasifikované ako akékoľvek iné kategórie finančných aktív. Táto kategória zahŕňa nasledujúce triedy finančných aktív: peniaze a peňažné ekvivalenty, komerčné papiere a termínované vklady.

Následne po pôvodnom ocenení sú vykazované v trhovej hodnote so všetkými nerealizovanými ziskami alebo stratami vykázanými oproti vlastnému imaniu, až po ich vyradenie, keď takého zisky alebo straty sú vykázané vo výkaze o Komplexnom výsledku hospodárenia.

Úroky z finančných aktív vhodných na predaj sú vypočítané použitím metódy efektívnej úrokovej miery a sú vykázané vo Výkaze ziskov a strát ako časť výnosových úrokov.

Finančné aktíva vhodné na predaj sú ďalej klasifikované ako krátkodobé a dlhodobé v závislosti od toho, či budú realizované do 12 mesiacov po súvahovom dni alebo nie.

5.3.12.4. Finančné záväzky

Finančné záväzky ocenené trhovou hodnotou preceňované výsledkovo

Kategória finančných záväzkov ocenených trhovou hodnotou preceňovaných výsledkovo zahŕňa nasledujúce 2 finančné kategórie: držané za účelom obchodovania a obchodné deriváty. Jednotka nemá takéto aktíva.

Finančné záväzky ocenené amortizovanými nákladmi

Finančné záväzky sú prvotne vykázané trhovou hodnotou s priamym priradením transakčných nákladov.

Následne po prvotnom ocenení sa vykážu v amortizovaných cenách, pokiaľ nie sú súčasťou hedgingu. Rozdiel medzi prvotnou hodnotou finančných záväzkov a ich splatenou hodnotou sa vykáže vo výkaze Komplexného výsledku hospodárenia. Táto kategória zahŕňa 4 triedy finančných záväzkov: záväzky z obchodného styku a iné záväzky, komerčné papiere, obligácie a ďalšie finančné záväzky.

Finančné záväzky oceňované amortizovanou obstarávacou cenou sú ďalej klasifikované ako krátkodobé a dlhodobé v závislosti od toho, či budú realizované do 12 mesiacov po súvahovom dni alebo nie.

5.3.12.5. Finančné deriváty

Spoločnosť neprevádza transakcie s finančnými derivátmi a zaistovacími nástrojmi.

Peniaze a peňažné ekvivalenty

Peniaze a peňažné ekvivalenty obsahujú hotovosť, vklady v bankách a krátkodobé, vysoko likvidné investície s dobou splatnosti menšou ako tri mesiace.

5.3.12.6. Prijaté pôžičky, úvery

Pôžičky a úvery sú prvotne vykázané v okamihu prijatia prostriedkov. Transakčné náklady súvisiace s pôžičkou (úverom) sú účtované do nákladov v období ich vzniku. V nasledujúcich obdobiach sú pôžičky (úvery) vykazované vo svojej účtovnej hodnote.

Údaje o zostatkoch úverov, úrokových sadzbách a cykloch splátok jednotlivých úverov sú uvedené v poznámkach, v bode 6.10. Finančné nástroje

5.3.12.7. Obchodné a iné krátkodobé záväzky

Obchodné a iné krátkodobé záväzky sú vykazované v nominálnej hodnote.

5.3.12.8. Ostatné záväzky (záväzky z lízingu)

Ostatné záväzky sú vykazované v súčasnej hodnote.

5.3.12.9. Rezervy

Rezervy sú tvorené v prípade, že vznikol súčasný (zmluvný alebo mimozmluvný) záväzok, ktorý pravdepodobne povedie k odlivu zdrojov, a zároveň môže byť spoľahlivo oceneľný.

5.3.12.10. Zamestnanecké požitky

Zamestnanecké požitky sú záväzky jednotky z titulu odmien, ktoré sú poskytované zamestnancom výmenou za ich služby, sú vypočítané metódou plánovaného ročného zhodnotenia požitkov. Výpočty sú usku-točnené ročne pre najdlhšie plány a na pravidelnej báze ďalších plánov. Poistno-matematické výpočty sa vykonávajú externými konzultantmi. Poistno-matematické predpoklady vypočítavajú definitívne záväzky z požitkov podľa ekonomických podmienok, v ktorých je plán umiestnený.

Spoločnosť odvádza počas roka z vyplácaných hrubých miezd príspevky do povinného štátneho a súkromného dôchodkového programu s vopred stanoveným dôchodkovým plnením v zákonných sadzbách platných v priebehu roka. Náklady na uvedené platby sa účtujú do výkazu komplexného výsledku v tom istom období ako príslušné mzdové náklady. Spoločnosť mesačne prispieva na doplnkové dôchodkové sporenie v sumách stanovených v kolektívnej zmluve zamestnancom Spoločnosti, ktorí sa rozhodnú zúčastniť sa programu doplnkového dôchodkového sporenia.

Odchodné

Spoločnosť je podľa slovenskej legislatívy a kolektívnej zmluvy povinná vyplácať svojim zamestnancom pri odchode do dôchodku odchodné. Zamestnanci spoločnosti majú nárok na odchodné pri prvom skončení pracovného pomeru po nadobudnutí nároku na predčasný starobný dôchodok, starobný dôchodok a invalidný dôchodok ak pokles schopnosti vykonávať zárobkovú činnosť je viac ako 70% patrí zamestnancovi odchodné vo výške:

- jedno -násobku jeho priemerného mesačného zárobku
- na zvýšené odchodné:
- vo výške dvojnásobku jeho priemerného mesačného zárobku, ak zamestnanec bol v pracovnom pomere u zamestnávateľa 5 a viac rokov,
- vo výške trojnásobku jeho priemerného mesačného zárobku, ak zamestnanec bol v pracovnom pomere u zamestnávateľa viac ako 10 rokov

a skončí pracovný pomer do konca kalendárneho mesiaca nasledujúceho po mesiaci, v ktorom mu bolo doručené rozhodnutie Sociálnej poisťovne o priznaní predčasného starobného dôchodku alebo invalidného dôchodku, ak pokles schopnosti vykonávať zárobkovú činnosť je viac ako 70 %, a ak zamestnanec nebol poberateľom predčasného starobného dôchodku, keď skončí pracovný pomer do konca kalendárneho mesiaca v ktorom mu vznikne nárok na starobný dôchodok.

Odmeny pri odchode do predčasného starobného dôchodku, starobného dôchodku alebo invalidného dôchodku

Zamestnancom, ktorí odpracovali v spoločnosti najmenej tri roky v závislosti od počtu odpracovaných rokov sa vypláca odmena vo výške 166 € - 498 €. Zároveň pri prvom skončení pracovného pomeru po nadobudnutí nároku na predčasný starobný dôchodok, starobný dôchodok alebo invalidný dôchodok, ak pokles schopnosti vykonávať zárobkovú činnosť je viac ako 70 %, patrí zamestnancovi ďalšia odmena vo výške trojnásobku jeho priemerného mesačného zárobku, ak skončí pracovný pomer do konca kalendárneho mesiaca nasledujúceho po mesiaci, v ktorom mu bolo doručené rozhodnutie Sociálnej poisťovne o priznaní predčasného starobného dôchodku alebo invalidného dôchodku, ak pokles schopnosti vykonávať zárobkovú činnosť je viac ako 70 % a ak zamestnanec nebol poberateľom predčasného starobného dôchodku, keď skončí pracovný pomer do konca kalendárneho mesiaca, v ktorom mu vznikne nárok na starobný dôchodok.

Odmeny pri pracovných a životných jubileách

Pri životnom jubileu sa priznávajú zamestnancom odmeny vo výške 166€ - 498€ v závislosti od počtu odpracovaných rokov. Nárok na odmenu pri životnom jubileu vzniká pri odpracovaní najmenej troch rokov pracovného pomeru v spoločnosti.

Pri pracovnom jubileu 20 odpracovaných rokov v spoločnosti vrátane jej právnych predchodcov sa priznávajú odmeny zamestnancov vo výške 498 €.

5.3.12.11. Podmienené aktíva a záväzky

Podmienené aktívum alebo záväzok je možné aktívum alebo záväzok, ktorý vyplýva z minulých udalostí a ktorého existencia bude potvrdená tým, že dôjde alebo nedôjde k jednej alebo viacerým budúcim neistým udalostiam, ktoré nie sú plne pod kontrolou spoločnosti alebo súčasný záväzok, ktorého ocenenie sa nedá stanoviť s dostatočnou spoľahlivosťou.

5.3.13. Úrokové náklady

Spoločnosť aplikuje podľa IAS 23 – Náklady na prijaté úvery a pôžičky.

Náklady na prijaté úvery a pôžičky, ktoré sú priamo priraditeľné kvalifikovateľnému aktívu sa kapitalizujú ako súčasť nákladov na toto aktívum. Ostatné náklady na prijaté úvery a pôžičky sa vykazujú ako výdavok.

5.3.14. Dane z príjmu

Splatná daň z príjmu je vypočítaná v súlade s daňovými pravidlami existujúcimi v Slovenskej republike. Odloženú daň spoločnosť určuje so všetkých dočasných rozdielov medzi účtovnou a daňovou základňou aktív a záväzkov. Odložená daňová pohľadávka je vykázaná len v rozsahu, v akom je pravdepodobné, že spoločnosť vytvorí dostatočný zdaniteľný príjem pre realizáciu tejto úspory. Odložená daň je vypočítaná použitím 22 %-nej daňovej sadzby platnej od 1. 1. 2014.

Odložené daňové pohľadávky a záväzky neboli v súvahe vzájomne kompenzované, hoci spoločnosť má podľa slovenskej legislatívy právo kompenzácie splatných daňových pohľadávok a splatných daňových záväzkov; odložené daňové pohľadávky a záväzky sa vzťahujú k daniam z príjmov, ktoré sú vyberané rovnakým daňovým úradom.

5.3.15. Použitie odhadov

Príprava účtovných výkazov v súlade s IAS/IFRS vyžaduje použitie predpokladov a odhadov, ktoré sa týkajú vykazovaných hodnôt a súvisiacich zverejnení. I keď sú tieto odhady založené na najlepšej možnej znalosti udalostí a okolností zo strany vedenia, aktuálne výsledky sa môžu od týchto odhadov prípadne líšiť.

5.3.16. Dlhodobé zmluvy

V súčasnosti nie je žiadny dlhodobý kontrakt podľa IAS 11 – Stavebné zmluvy.

5.3.17. Faktor inflácie

Spoločnosť neoperuje v hyperinflačnej ekonomike. Z tohto dôvodu nebol aplikovaný IAS 29 – Finančné vykazovanie v hyperinflačných ekonomikách.

5.3.18. Dotácie a štátna podpora

Dotácie sú záúčtované len vtedy, ak existuje spoľahlivé zabezpečenie, že Spoločnosť splní podmienky ich pridelenia a dotácie budú prijaté.

Spoločnosť účtuje o dotáciách vzťahujúcich sa k aktívam ako o výnosoch budúcich období a nie ako zníženie hodnoty súvisiaceho aktíva. Prijatá dotácia je následne vykázaná ako výnos budúcich období a je časovo rozpúšťaná do ostatných výnosov počas životnosti aktíva. Výnos vyplývajúci z dotácie je vykázaný v položke ostatné výnosy v časti 6.3. Čistý zisk/strata z ostatných činností.

Spoločnosť prijala v sledovanom dotácie na realizáciu projektov kofinancovaných z podporných fondov EÚ a štátneho rozpočtu. Ide o nasledovné projekty:

dotácia za rok 2014		
Projekt	EÚ	ŠR
Odkanalizovanie v aglomerácii Rožňava mestská časť Nadabula a Rožňavská Baňa	413 637	72 995
Krásnovce, Šamudovce - kanalizácia	1 654 636	291 994
Dobudovanie stokových sietí v aglomerácii Bardejov	4 124	728
Trebišov - odkanalizovanie ulíc a rozšírenie kapacity ČOV	2 197 453	387 786
Valaliky, Geča - kanalizácia	2 712 305	478 642
Stropkov- Krušinec- Tisinec -rozšírenie kanalizácia a intenzifikácia ČOV	1 167 901	206 100
Zásobovanie pitnou vodou a odkanalizovanie v mikroregióně Bodva	668 928	118 046
Snina- ČOV - zvýšenie kapacity	802 001	141 530
SPOLU	9 620 985	1 697 821

5.3.19. Zisk na akciu

Kmeňové akcie Spoločnosti nie sú verejne obchodované, preto Spoločnosť nevykazuje vo výsledovke ukazovateľ Zisk na akciu.

5.3.20. Vykazovanie výnosov

Výnosy sú účtované vo fair value (trhová hodnota) prijatej alebo nárokovanej protihodnoty.

Tržby z predaja tovaru sú účtované v okamihu dodania.

Tržby z predaja služieb sú účtované v okamihu dokončenia služby a jej prevzatia odberateľom.

Iné výnosy sa vykazujú ak je pravdepodobné, že z transakcie budú plynúť ekonomické úžitky a čiastku výnosu je možné spoľahlivo oceniť.

5.3.21. Segmenty

Obchodné aktivity Spoločnosti nespĺňajú definíciu pre vykazovanie geografických segmentov podľa IAS 14 – Vykazovanie podľa segmentov. Požiadavky na geografické segmenty nie sú dodržané, pretože Spoločnosť operuje len v Slovenskej republike.

Spoločnosť nečlení svoju činnosť na viacero významných oblastí, informácie požadované IAS 14 preto nie sú súčasťou tejto prílohy k účtovným výkazom.

5.3.22. Vlastné imanie

Vlastné imanie spoločnosti je tvorené zo základného imania zapísaného v obchodnom registri vo výške 232 166 240 €, nerozdelených ziskov, štatutárnych fondov a oceňovacích rozdielov a z vlastných akcií.

Základné imanie je tvorené 6 995 066 akciami v nominálnej hodnote 33,19 € za akciu. Podrobný zoznam akcionárov spoločnosti je v prílohe č. 1 tejto účtovnej závierky. Spoločnosť vlastní k 31. 12. 2014 38 943 ks vlastných akcií.

Žiaden z akcionárov spoločnosti nevlastní podiel na základnom imaní, ktorý by predstavoval kontrolu zodpovedajúcu definícii materskej spoločnosti. Spoločnosť preto nevykazuje podiel na vlastnom imaní a komplexnom výsledku hospodárenia prislúchajúci materskej spoločnosti. Osobitne je vykázaný:

a) podiel na vlastnom imaní a komplexnom výsledku hospodárenia pripadajúci akcionárom vlastniacim jednotlivý podiel presahujúci 0,5 % podielu na základnom imaní, ktorých súhrnný podiel na základnom imaní je 54,82 % (kontrolujúce podiely)

b) podiel na vlastnom imaní a komplexnom výsledku hospodárenia pripadajúci akcionárom vlastniacim jednotlivý podiel nepresahujúci 0,5 % podielu na základnom imaní, ktorých súhrnný podiel na základnom imaní je 45,18 % (nekontrolujúce podiely)

Dividendy kmeňových akcií sa vykazujú ako súčasť vlastného imania až do okamihu ich priznania akcionárom.

Štatutárne fondy tvorí rezervný fond vytvorený pri vzniku akciovej spoločnosti, zákonný rezervný fond ktorý je tvorený 10% z čistého zisku, a fond na nákup vlastných akcií.

Kritérium 0,5 % podielu na základnom imaní pre rozdelenie akcionárov na skupinu identifikovanú ako kontrolujúce podiely a skupinu identifikovanú ako nekontrolujúce podiely bolo zvolené tak, aby súhrnný podiel akcionárov s najvyššími podielmi na základnom imaní zahrnutých do skupiny identifikovanej ako kontrolujúce podiely predstavoval viac ako 50 %-ný podiel na základnom imaní.

Rozdelenie výsledku hospodárenia dosiahnutého v predchádzajúcom účtovnom období:

Účtovný zisk vykázaný za rok 2013 vo výške 1 602 020 € bol po schválení účtovnej závierky rozdelený nasledovne:

Prídel do rezervného fondu:	160 202€
Prídel do fondu na nákup vlastných akcií:	332 000€
Tamtiemy:	133 000€
Nerozdelený zisk:	976 818€

Nadobúdanie vlastných akcií v roku 2014

Na základe uznesenia riadneho Valného zhromaždenia spoločnosti Východoslovenská vodárenská spoločnosť, a.s., ktoré sa konalo dňa 2. 6. 2006 a zároveň na základe uznesenia predstavenstva spoločnosti zo dňa 4. 9. 2006 bola schválená možnosť nadobúdania vlastných akcií Spoločnosťou v súlade s ustanoveniami par. 161a Obchodného zákonníka. Listom zo dňa 6. 10. 2006 bolo oslovených 685 akcionárov.

K 31. 12. 2008 nadobudla Východoslovenská vodárenská spoločnosť, a.s., 38 386 ks akcií po 100,-Sk/za 1 akciu. Celková hodnota nadobudnutých

akcií k 31. 12. 2008 bola vo výške 3 938 600 Sk, čo po prepočte na menu EUR činí 130 737,57 €.

V období od 1. 1. 2009-31. 12. 2013 nadobudla Východoslovenská vodárenská spoločnosť, a.s., spolu 338 335 ks akcií v kúpnej cene 3,32€/1 akciu spolu v hodnote 1 123 248,25 €

V roku 2014 k 22. 04. 2014 nadobudla Východoslovenská vodárenská spoločnosť, a.s. 14 696 ks akcií v hodnote 48 790,72 €

Celkový počet nadobudnutých akcií k 22.04.2014 bol v počte 353 031 ks v realizovanej hodnote 1 172 038,97 €, čo k uvedenému dňu predstavoval 4,80 % -ný podiel na základnom imaní spoločnosti.

Nakoľko s vlastnými akciami nie sú viazané niektoré akcionárske práva na návrh predstavenstva zo dňa 22. 04. 2014 bolo mimoriadnym Valným zhromaždením dňa 04. 09. 2014 schválené vzatie z obehu 4,8% akcií, ktoré spoločnosť vlastnila k uvedenému dátumu, ich zrušenie v evidencii zaknihovaných cenných papierov a následné zníženie základného imania.

Položkovitý prehľad nadobudnutých akcií v roku 2014 v období 01. 01. 2014-22. 04. 2014 podľa jednotlivých obcí je uvedený v tab. č. 1

Tab. č. 1

Obec	Rok nadobudnutia	Počet nadobudnutých akcií	Percentuálny podiel na základnom imaní	Celková kúpna cena (100 Sk/akcia)	Prepočet na € 30,126 Sk/1 €	Kúpna cena 3,32 €/1 akcia
	2007	36 447	0,50%	3 644 700	120 981,88	
	2008	2 939	0,04%	293 900	9 755,69	
Spolu rokoch 2007-2008		39 386	0,54%	3 938 600	130 737,57	
	2009	34 833	0,47%			115 645,56
	2010	96 526	1,31%			320 466,32
	2011	24 223	0,33%			80 420,36
	2012	76 108	1,04%			252 678,56
	2013	67 259	0,91%			223 299,88
Spolu rokoch 2009-2013		298 949	4,06%	0	0	992 510,68
Spolu v rokoch 2007-2013		338 335	4,60%			1 123 248,25
Svidnička	2014	735	0,01%			2 440,20
Leváre	2014	735	0,01%			2 440,20
Žiar	2014	1470	0,02%			4 880,40
Želmarovce	2014	2204	0,03%			7 317,28
Volica	2014	2204	0,03%			7 317,28
Zbudská Belá	2014	735	0,01%			2 440,20
Radvaň nad Laborcom	2014	3 674	0,05%			12 197,68
Kalnište	2014	2 939	0,04%			9 757,48
2014	stav k 22.04.2014	14 696	0,20%			48 790,72
Spolu v rokoch 2007-2014 stav k 22. 04. 2014		353 031	4,80%			1 172 038,97

V priebehu roka 2014 pokračovala Východoslovenská vodárenská spoločnosť a.s. v nadobúdaní vlastných akcií, podľa postupov schválených riadnym Valným zhromaždením dňa 19. 06. 2014:

- najvyšší počet akcií, ktorý môže spoločnosť nadobudnúť je 100.000 (slovom: jednototísíc) akcií
- spoločnosť môže nadobúdať akcie počas 18 (slovom: osemnástich) mesiacov odo dňa schválenia tejto možnosti valným zhromaždením

- najnižšia cena akcie pri odplatnom prevode je 0,1 € (slovom: desať eurocentov) za jednu akciu
- najvyššia cena akcie pri odplatnom prevode je 3,32 € (slovom: tri eurá a tridsať dva eurocentov) za jednu akciu

Zoznam nadobudnutých vlastných akcií podľa týchto postupov v roku 2014 je uvedený v tab. č.2

Tab.č.2

Obec	Rok nadobudnutia	Počet nadobudnutých akcií	Percentuálny podiel na základnom imaní	Kúpna cena celkom	Kúpna cena v €/
Roztoky	2014	1470	0,02%	4 880,40	3,32
Belejovce	2014	735	0,01%	2 440,20	3,32
Demjata	2014	6613	0,09%	21 955,16	3,32
Lukavica	2014	2204	0,03%	7 317,28	3,32
Čabiny	2014	2939	0,04%	9 757,48	3,32
Radoma	2014	2939	0,04%	9 757,48	3,32
Lipníky	2014	2939	0,04%	9 757,48	3,32
Pakostov	2014	2939	0,04%	9 757,48	3,32
Torysa	2014	8083	0,12%	26 835,56	3,32
Hyl'ov	2014	2939	0,04%	9 757,48	3,32
Klokočov	2014	2204	0,03%	7 317,28	3,32
Spolu 2014 - vlastné akcie nadobudnuté po 22.04.2014		38943	0,56%	129 290,76	

Zníženie základného imania v roku 2014

Na základe návrhu predstavenstva spoločnosti bolo valným zhromaždením akcionárov spoločnosti dňa 04. 09. 2014 schválené zníženie základného imania. Základné imanie bolo znížené vzatím z obehu 353 031 ks vlastných akcií v menovitej hodnote 11 717 099 € a ich zrušením v evidencii zaknihovaných cenných papierov. Spoločnosť VVS, a.s. poskytla vlastné akcie za účelom zníženia základného imania bezodplatne. Rozdiel medzi menovitou hodnotou akcií a obstarávacou hodnotou akcií vo výške 10 545 060€ bude predmetom rozdelenia výsledku hospodárenia za účtovný rok 2014.

5.3.23. Udalosti po súvahovom dni

Hodnoty aktív a záväzkov v súvahe k súvahovému dňu sú upravené v prípade, že existuje dôkaz, že následok upravenej udalosti zaručí modifikáciu týchto hodnôt. Tieto úpravy sa vykonávajú ku dňu schválenia účtovnej závierky Predstavenstvom.

Ďalšie neupravované udalosti sú vykázané v Poznámkach k účtovnej závierke.

6.1. Informácie o segmentoch

Geografické členenie a členenie podľa riadiacich zodpovedností

Účtovná jednotka nevytvára segmenty podľa zodpovedností ani podľa geografického hľadiska v zmysle IAS 14, je riadená manažmentom priamo v rámci Slovenska.

Produktové členenie

Účtovná jednotka nevytvára segmenty podľa produktov v zmysle IAS 14, je činná výlučne v oblasti výroby a distribúcie pitnej vody a odvádzania odpadovej vody.

Ďalšie podrobné informácie o výnosoch

v €	2014	2013	2012
Tržby z predaja výrobkov	81 681 470	83 401 685	81 750 013
z toho: tržby za vodné	43 808 390	44 470 740	44 245 236
tržby za stočné	25 347 249	25 791 957	24 877 761
tržby za zrážkové vody	11 523 774	11 684 049	11 479 027
tržby za hotové výrobky	111 307	92 269	31 304
tržby z predaja výrobkov - ostatné	890 750	1 362 670	1 116 685
Tržby z predaja služieb	1 148 527	1 163 337	1 169 355
z toho: tržby z opráv	2 346	4 785	6 744
tržby vodohospodárskej chémie	66 539	71 567	63 098
tržby z výkonov dopravy, prac. strojov a mechanizácie	358 915	301 769	389 802
tržby z prenájmov majetku	163 906	134 079	148 856
tržby z rekreačných zariadení	39 659	34 062	33 508
tržby za elektrickú energiu	336 492	284 254	347 042
tržby za služby - ostatné	180 670	332 821	180 305
Tržby z predaja tovaru	0	0	132
Zmena stavu zásob	20 316	-815	-1 000
Iné výnosy (Aktivácia)	2 198 981	2 274 107	2 274 232
Tržby celkom	85 049 294	86 838 314	85 192 732

Ďalšie podrobné informácie o nákladoch

v €	2014	2013	2012
Spotreba materiálu, energie a ost. nesk. dodávok	18 345 364	18 479 638	19 904 842
z toho: spotreba priameho materiálu	4 948 099	4 401 367	4 878 227
spotreba chemikálií, čističích a deratiz. prostriedkov	975 737	1 020 753	1 005 580
spotreba PHM, palív a materiálu v doprave	1 377 674	1 394 934	1 791 567
spotreba energií: el.energia, plyn, teplo, voda	6 887 337	7 397 529	7 781 416
nákup surovej vody: podzemná, povrchová	3 305 423	3 401 459	3 481 477
spotreba pracovného materiálu	535 920	599 427	731 056
spotreba režijného materiálu	315 174	264 169	235 519
Náklady na predaj tovaru		2 633	8 181
Náklady na predaj spolu:	18 345 364	18 482 271	19 913 023
Distribučné náklady - prepravné náklady	1 095	2 380	2 362
Náklady na služby	14 517 640	13 382 862	13 983 676
z toho: náklady na opravy, servis a údržby	2 765 601	2 240 662	2 491 095
náklady na výpočtové práce	4 964 312	4 762 025	5 842 779
náklady na zneškodnenie odpadov	992 639	1 010 438	939 347
náklady na geologické, geograf. a projektové práce	466 075	905 640	697 521
náklady na asfaltovanie a vytýčenie sietí	316 234	299 526	306 436
náklady na poštovné, telefóny a telekom. poplatky	845 336	867 071	802 151
náklady na právne, poradenské a auditorské služby	168 089	156 195	187 322
náklady na reklamu a propagáciu	223 989	191 571	201 360
náklady na školenia, semináre a cestovné náklady	329 151	310 896	386 145
náklady na ostatné služby	787 286	410 758	379 045
Náklady na výskum a vývoj	0	0	0
Náklady na predaj, distribúciu a služby celkom	32 864 099	31 867 513	33 899 061

* V položke náklady na právne, poradenské a auditorské služby sú vykázané aj náklady voči auditorskej spoločnosti za overenie účtovnej závierky vo výške 14 900 EUR. Spoločnosť nevykázala iné náklady voči auditorskej spoločnosti.

6.2. Osobné náklady

v €	2014	2013	2012
Osobné náklady			
Priame mzdy, prémie, náhrady za dovolenky zamestnancov	21 130 868	20 877 280	20 784 915
Odmeny členov Predstavenstva a Dozornej rady	56 563	56 563	56 563
Zákonné sociálne poistenie zamestnancov	7 465 153	7 442 344	7 274 568
Odvody na sociálne a zdravotné poistenie členov štatut. orgánov	20 120	19 536	18 334
Náhrada príjmu pri dočasnej pracovnej neschopnosti	105 626	104 448	89 077
Náklady na stravné zamestnancov	681 915	659 906	681 022
Prídel do sociálneho fondu, povinný, dohodnutý	196 409	195 728	196 513
Výdaje na zdravotnú starostlivosť a pracovnú zdravotnú službu	137 465	130 866	132 172
Ostatné sociálne náklady	49 779	72 254	85 018
Odmeny pri pracovných a životných výročiach	182 419	186 452	244 156
Odstupné a odchodné pri skončení pracovného pomeru	142 324	270 957	215 417
Doplnkové dôchodkové sporenie	512 464	508 320	488 480
Príspevok na skupinové životné poistenie	83 394	71 943	58 333
Osobné náklady celkom	30 764 499	30 596 597	30 324 568
Aktuárske zisky a straty z definovaných dôchodkových programov	248 811	358 422	414 032

* výška Osobných nákladov celkom je uvedená bez hodnoty rezervy na zamestnanecké pôžitky tvorenej do nákladov na účte 5279201, ktorá v roku 2014 predstavuje 248 811 € a je samostatne vykázaná v položke Aktuárske zisky a straty z definovaných dôchodkových programov

6.3. Čistý zisk / strata z ostatných činností

v €	2014	2013	2012
Ostatné náklady			
Zostatková cena predaného dlhodobého majetku a materiálu	606 402	24 397	656 060
Strata z ukončenia činnosti			
Náklady na reštrukturalizáciu			
Odpisy, opravné položky a zost.cena vyrad. DM	25 771 971	25 375 508	25 231 867
Zníženie hodnoty goodwillu			
Zníženie hodnoty nehmotného majetku			
Iné (dane a poplatky a ostatné náklady na HČ)	2 851 471	3 297 018	5 046 342
z toho: miestne dane a poplatky	335 106	330 744	329 094
súdne, exekučné a správne poplatky	187 108	204 244	334 554
súdne a mimosúdne vyrovnania	13 365	8 436	2 101 264
poplatky za odpady a znečistenia	144 961	597 990	433 749
odpisy pohľadávok	107 828	261 624	166 076
tvorba a zúčtovanie opravných položiek k pohládkam	1 031 496	1 076 550	414 929
poistenie majetku	538 076	554 455	591 677

rezerva na súdne spory a dobropisy	0	0	0
náhrady škôd a majetkovej ujmy	197 005	193 607	600 909
iné náklady na HČ	296 526	69 368	74 090
Ostatné náklady celkom	29 229 844	28 696 923	30 934 269

Ostatné výnosy			
Výnosy z predaja majetku a materiálu	997 571	52 153	998 478
Výnosy z ukončenia činnosti			
Iné (z rozpustenia rezerv, opr. položiek a ost. výnosy z HČ)	8 585 465	7 944 611	8 751 294
z toho: rozpustenie výnosov z dotácií	8 061 597	7 456 802	7 061 579
výnosy zo zmluv. pokút a penále	197 414	157 114	156 089
výnosy z odpísaných pohľadávok	2	498	57
tržby z predaja kovošrotu	74 228	74 294	68 201
inventarizačné prebytky	1 668	59 857	5 353
náhrady škôd, poplatkov a iné	176 978	77 290	36 718
ostatné výnosy a náhrady	73 578	118 756	1 423 297
Ostatné výnosy celkom	9 583 036	7 996 764	9 749 772

Čistý zisk / strata z ostatných činností	-19 646 808	-20 700 159	-21 184 497
-------------------------------------------------	--------------------	--------------------	--------------------

6.4. Výsledok hospodárenia z finančnej činnosti

v €	2014	2013	2012
Finančné výnosy			
Výnosové úroky	496	1125	760
Kurzové zisky	648	79	
Ostatné finančné výnosy	10 545 067	6	7
Iné-výnosy z krátkodobého fin. majetku			
Finančné výnosy celkom	10 546 211	1 210	767

Finančné náklady			
Nákladové úroky *	972 056	1 089 981	1 156 697
z toho: úroky z poskyt. úverov	906 087	986 883	1 013 780
úroky z lízingov	65 969	103 098	142 917
Kurzové straty	559	30	140
Ostatné náklady na finančnú činnosť	122 664	102 552	126 034
Finančné náklady celkom	1 095 279	1 192 563	1 282 871

Výsledok hospodárenia z finančnej činnosti	9 450 932	-1 191 353	-1 282 104
---------------------------------------------------	------------------	-------------------	-------------------

* kapitalizované úroky	158 528	377 025	295 211
------------------------	---------	---------	---------

6.5. Dane

v €	2014	2013	2012
Zložky dane			
Splatná daň celkom	-557 995	658 164	250 343
Odložená daň celkom	4 340 468	4 641 573	4 150 061
Dane preradené do vlastného imania			
Celkom	3 782 473	5 299 737	4 400 404

Splatná daň			
Závazok z dane z príjmov	507 692	153 709	
Pohľadávka z dane z príjmov			
Preddavky na daň z príjmov	0	346 543	

Závazok z DPH		844 359	
Nadmerný odpočet DPH	1 069 470		433 561
Ostatné daňové záväzky	9 425	11 330	687 239
Ostatné daňové pohľadávky	5 642	4 691	3 335
Splatný daňový záväzok celkom	517 117	1 009 398	687 239
Splatná daňová pohľadávka celkom	1 075 112	351 234	436 896

Odložená daň			
Odložený daňový záväzok	5 580 412	5 622 559	4 980 865
z toho OD z preценenia pozemkov	671 766	671 766	702 300
Odložená daňová pohľadávka	1 239 944	980 986	830 804
Odložená daň celkom	4 340 468	4 641 573	4 150 061

Daň z príjmov účtovaná do nákladov	46 818	522 250	316 827
z toho: daň z príjmov splatná	347 922	205	365 076
daň z príjmov odložená	-301 104	522 045	30 417

Členenie dane z príjmov vo výkaze komplexného výsledku:	46 818	522 250	
z toho:	101 556	604 687	
daň z bežných činností			
daň z ostat. zložiek komplex. výsledku	-54 738	-82 437	-78 666

6.6. Pohľadávky z obchodného styku a iné pohľadávky

v €	2014	2013	2012
Pohľadávky z obchodného styku	14 707 764	15 713 235	16 558 394
Dlhodobé pohľadávky - pohl. voči spoločníkom	930 566	686 280	697 756
Krátkodobé pohľadávky - pohl. voči spoločníkom			
Iné pohľadávky	776 303	1 161 482	1 400 398
Pohľadávky celkom	16 414 633	17 560 997	18 656 548

6.7. Zásoby

v €	2014	2013	2012
Materiál, nedokončená výroba, dodávky	2 361 657	1 984 042	2 030 504
V tom náhradné diely vykázané v DM	-23 894	-28 917	-38 625
Hotové výrobky	54 202	33 886	34 700
Tovar	3 857	4 750	4 331
Opravná položka ocenená čistou realizačnou hodnotou			
Zásoby celkom	2 395 822	1 993 761	2 030 910

6.8. Dlhodobý hmotný majetok (DHM)

Rok 2014 v €	Pozemky a stavby	Samostat. hnutelné veci	Ostatný DHM	Obstarávaný DHM	Poskytnuté preddavky na DHM	Náhradné diely	Celkom
Brutto hodnota k 1.1.	709 596 063	104 093 378	21 886 193	39 390 040	258 759	28 917	875 253 350
Prírastok	18 161 226	5 409 489		39 469 153	2 083 801	1 002	65 124 671
Úbytok	-1 129 954	-3 456 100	-90 105	-25 008 812	-1 708 995	-6 025	-31 399 991
Klasifikované ako držané na predaj							0
*Preklasifikovaný majetok		21 695 526	-21 695 526				0
Stav k 31. decembru	726 627 335	127 742 293	100 562	53 850 381	633 565	23 894	908 978 030
							0
Oprávky a opravné položky k 1.1.	268 107 085	77 156 202	19 648 606	38 282		11 144	364 961 319
Odpisy	16 474 142	8 634 661	3 465			2 389	25 114 657
Zníženie hodnoty - opravné položky	-670 874	-3 242 524	-90 105	-38 282		-1 105	-4 042 890
z toho : vyradenie majetku	-654 219	-3 242 524	-90 105			-1 105	-3 987 953
rozpustenie oprav.položky	-16 655			-38 282			-54 937
Iné pohyby	1 850						1 850
Klasifikované ako držané na predaj			0	0	0	0	0
*Preklasifikovaný majetok		19 466 525	-19 466 525				0
Stav k 31. decembru	283 912 203	102 014 864	95 441	0	0	12 428	386 034 936
							0
Čistá hodnota k 31. decembru	442 715 132	25 727 429	5 121	53 850 381	633 565	11 466	522 943 094

Hodnota pozemkov bola k 01. 01. 2005 precenená na základe znaleckého posudku na reálnu hodnotu o 3 360 121€. Pre ocenenie ďalších tried dlhodobého majetku bol zvolený model obstarávacích cien. Model ocenenia reálnou hodnotou nebol zvolený aj z dôvodu zistenia nedostatočného cash flow pre úpravu účtovnej ceny na realizovateľnú hodnotu, keďže hodnota z využitia týchto aktív stanovená výpočtami súčasných hodnôt budúcich peňažných tokov nezaručovala ich reprodukovateľnosť. Súčasná hodnota precenenia pozemkov je vo výške 3 053 480 €.

V rámci náhradných dielov sú vykazované položky zásob spĺňajúce kritériá v zmysle IAS 16.

*Preklasifikovaný majetok

K 31. 12. 2014 bol z položky Ostatný DHM preklasifikovaný majetok do položky Samostatné hnutelné veci majetok účtovaný v účtovných triedach: 023- Dopravné prostriedky a 024 - Inventár v obstarávacej cene 21 695 526 €, oprávky 19 466 525 €

6.9. Nehmotný majetok (DNM)

Rok 2014 v €	Zriaďovacie nákl.	Software	Ostatný DNM	Obstarávaný DNM	Celkom
Brutto hodnota k 1.1.	0	10 227 763	23 342	50 926	10 302 031
z toho neurčitý čas použitia			0	0	0
Prírastok	0	1 050 080	0	999 154	2 049 234
Úbytok	0		0	-1 050 080	-1 050 080
Stav k 31. decembru	0	11 277 843	23 342	0	11 301 185
					0
Oprávky a opravné položky k 1.1.	0	8 385 248	23 342	0	8 408 590
Odpisy	0	712 251	0	0	712 251
Zníženie hodnoty - opravné položky	0		0	0	0
Iné pohyby	0	1	0	0	1
Stav k 31. decembru	0	9 097 500	23 342	0	9 120 842
					0
Čistá hodnota k 31. decembru	0	2 180 343	0	0	2 180 343

Spôsob a výška poistenia dlhodobého majetku

Účtovná jednotka v roku 2014 poistila svoj dlhodobý majetok v zmysle platných zákonov a predpisov (napr. vyhláška 423/91Z.z. a ďalších predpisov), a to formou povinného zmluvného poistenia motorových vozidiel, havarijného poistenia vozidiel a poistenia majetku

Výška a druh poistenia týkajúceho sa a zaplateného v účtovnom období od 1. 1. 2014 do 31. 12. 2014

- Povinné zmluvné poistenie motorových vozidiel 113 116 €
- Havarijné poistenie motorových vozidiel 162 424 €
- poistenie strojov, strojových zariadení, elektroniky 28 972 €
- poistenie majetku a zodpovednosti za škodu 166 169 €

6.10. Finančné nástroje

Finančné aktíva a pasíva v €	2014	2013	2012
Peniaze	26 683	27 767	39 548
Účty v bankách	1 921 283	2 044 053	3 216 387
Krátkodobý finančný majetok:			
Pohľadávky z obchodného styku a iné pohľadávky	16 414 633	17 560 997	18 656 548
Iné krátkodobé aktíva			
Deriváty			
Finančné aktíva celkom	18 362 599	19 632 817	21 912 483

Závazky z obchodného styku	27 082 681	12 122 727	23 363 875
Finančné záväzky krátkodobé (bežné bankové úvery)	25 352 680	24 622 779	18 736 867
Finančné záväzky dlhodobé (dlhodobé bankové úvery)	18 449 217	25 915 797	29 649 061
Deriváty			
Finančné pasíva celkom	70 884 578	62 661 303	71 749 803
Čistá finančná pozícia	-52 521 979	-43 028 486	-49 837 320

Podrobný prehľad o krátkodobých a dlhodobých bankových úveroch je uvedený v tabuľke:

Účel úveru	Banka	Zostatok úveru k 31.12.2014	Úr. Sadzba	Splatnosť úveru	Výška splátky	Cyklus splátky
financovanie investícií	ČSOB, a.s.	1 760 542	1,93%	29.1.2016	404 709	1/2R
financovanie investícií	ČSOB, a.s.	687 844	1,93%	31.12.2015	172 011	1/4R
financovanie investícií	ČSOB, a.s.	800 000	2,48%	31.10.2016	100 000	1/4R
financovanie investícií	ČSOB, a.s.	2 767 500	2,08%	31.12.2020	115 500	1/4R
financovanie investícií	ČSOB, a.s.	500 000	2,48%	31.3.2016	100 000	1/4R
financovanie investícií	ČSOB, a.s.	2 000 000	2,08%	31.10.2016	250 000	1/4R
financovanie investícií	ČSOB, a.s.	253 618	1,86%	31.5.2019	192 750	1/4R
financovanie investícií	UniCreditbank, a.s.	1 142 852	1,47%	7.12.2018	71 429	1/4R
financovanie investícií	UniCreditbank, a.s.	1 250 000	1,67%	31.12.2015	312 500	1/4R
financovanie investícií	UniCreditbank, a.s.	7 360 000	2,32%	31.12.2021	264 000	1/4R
financovanie investícií	VÚB, a.s.	7 647 059	1,93%	4.6.2017	294 118	1/4R
Kontokorentný	ČSOB, a.s.	4 458 192	1,52%	neurčito		priebežne
Kontokorentný	ČSOB, a.s.	1 968 244	1,08%	10.7.2015		priebežne
Kontokorentný	VÚB, a.s.	9 283 797	0,97%	19.3.2015		priebežne
Kontokorentný	UniCreditbank, a.s.	1 922 248	1,02%	neurčito		priebežne
		43 801 897	1,69%			

Výška záväzkov zo sociálneho fondu	v €
Začiatkový stav sociálneho fondu k 1. 1. 2014	134 047
Tvorba sociálneho fondu na ťarchu nákladov	196 409
Čerpanie sociálneho fondu	172 906
Konečný zostatok sociálneho fondu k 31. 12. 2014	157 550

Výška záväzkov z obchodného styku do lehoty a po lehote splatnosti k 31. 12. 2014	v €
Závazky po lehote splatnosti	4 101 644
Závazky do lehoty splatnosti	22 981 037
Závazky k 31. 12. 2014 spolu	27 082 681

6.11. Ostatné záväzky a rezervy

Ostatné záväzky v €	2014	2013	2012
Nevyfakturované dodávky	0	44 732	16 367
Bežné bankové úvery	25 352 680	24 622 779	18 736 867
Ostatné záväzky	1 235 528	1 744 208	2 567 557
Závazky voči zamestnancom	1 279 538	1 264 538	1 262 134
Závazky zo sociálneho zabezpečenia	921 764	898 695	933 653
Závazky voči spoločníkom			
Iné krátkodobé záväzky	28 789 510	28 574 952	23 516 578
Dlhodobé prijaté preddávky	361 714	361 714	361 714
Dlhodobé bankové úvery	18 449 217	25 915 797	29 649 061
Ostatné záväzky	1 200 239	244 183	947 777
Ostatné dlhodobé záväzky celkom	20 011 170	26 521 694	30 958 552
	1 561 953		
Rezervy v €			
Na nevyfakturované dodávky za odber vody	863 104	907 542	923 099
Na nevyfakt. dodávky za odber el. energie			
Na nevyčerpané dovolenky	355 803	333 436	316 824
Na sociálne poistenie	215 298	204 933	186 545
Na nevyplatené prémie a odmeny	303 024	291 394	259 680
Na nevyfakturované dodávky DHM	1 303 019		
Na nevyfakturované dodávky časopisov			
Na ostatné	39 665	57 635	1 180 949
Krátkodobé rezervy celkom	3 079 913	1 794 940	2 867 097
Na zamestnanecké požitky a benefity	2 897 999	2 649 188	2 290 766
Na súdne spory	228 665	228 665	228 665
Na dobropisy min. rokov	125 000	125 000	125 000
Dlhodobé rezervy celkom	3 251 664	3 002 853	2 644 431

6.12. Finančné riziká

Počas podnikania je jednotka vystavená rôznym finančným rizikám: úverové riziko, likvidné riziko, trhové riziko (vrátane miery inflácie), riziko obchodnej ceny a ďalšie riziká (vrátane rizika vlastného imania, a riziko umiestnenia).

Stratégia riadenia rizík sa snaží minimalizovať dopady všetkých týchto rizík na finančné výsledky spoločnosti. Riadenie rizík je na zodpovednosti ekonomického riaditeľa, ktorý vydáva písomné zásady celkového riadenia rizík a písomné pravidlá týkajúce sa jednotlivých oblastí finančného rizika.

6.13. Záruky

Jednotka nemá významné záruky voči tretím stranám.

6.14. Podmienené aktíva a pasíva

Jednotka nemá podmienené aktíva a pasíva.

6.15. Udalosti po súvahovom dni

Jednotka nemala následne udalosti, ktoré zaručujú modifikáciu hodnôt aktív a pasív alebo dodatočné zverejnenia.



Individuálna účtovná zvierka
k 31.12.2014

v ☒ - celých eurách ☐ - tisícoch eur ☐ - miliónoch eur *)

Za účtovné obdobie od mesiac rok do mesiac rok
0 1 2 0 1 4 do 1 2 2 0 1 4

Bezprostredne predchádzajúce účtovné obdobie od 0 1 2 0 1 3 do 1 2 2 0 1 3

Dátum vzniku účtovnej jednotky

0 1 0 5 2 0 0 3

Účtovná zvierka

*)
☒ - riadna
☐ - mimoriadna

Účtovná zvierka

*)
☒ - zostavená
☐ - schválená

IČO

3 6 5 7 0 4 6 0

DIČ

2 0 2 0 0 6 3 5 1 8

Kód SK NACE

3 6 . 0 0 . 1

Obchodné meno (názov) účtovnej jednotky

V Ý C H O D O S L O V E N S K Á V O D Á R E N S K A
S P O L O Č N O S Ť A. S.

Sídlo účtovnej jednotky

Ulica

K O M E N S K É H O

Číslo

5 0

PSČ

0 4 2 4 8

Názov obce

K O Š I C E

Smerové číslo telefónu

0 5 5 / 7 9 2 4 3 0 0

Číslo faxu

0 /

E-mailová adresa

Zostavená dňa: 27.03.2015	Podpisový záznam osoby zodpovednej za vedenie účtovníctva:	Podpisový záznam osoby zodpovednej za zostavenie účtovnej zvierky:	Podpisový záznam člena štatutárneho orgánu účtovnej jednotky alebo fyzickej osoby, ktorá je účtovnou jednotkou:
Schválená dňa:			



SPRÁVA NEZÁVISLÉHO AUDÍTORA

**Pre spoločníkov spoločnosti Východoslovenská vodárenská spoločnosť, a.s.
Komenského 50, 042 48 Košice**

Správa o overení účtovnej závierky

Uskutočnili sme audit priloženej účtovnej závierky spoločnosti Východoslovenská vodárenská spoločnosť, a.s., ktorá obsahuje výkaz finančnej situácie k 31. decembru 2014, výkaz komplexného výsledku, výkaz zmien vo vlastnom imaní, výkaz peňažných tokov (cash-flow) za rok končiaci k tomuto dátumu, ako aj prehľad významných účtovných zásad a účtovných metód a ďalších vysvetľujúcich poznámok.

Zodpovednosť vedenia spoločnosti za účtovnú závierku

Vedenie spoločnosti je zodpovedné za zostavenie a objektívnu prezentáciu tejto účtovnej závierky v súlade so Zákonom o účtovníctve č. 431/2002 Z. z. v znení jeho dodatkov a za návrh, implementáciu a zachovávanie interných kontrol, ktoré vedenie spoločnosti považuje za potrebné pre zostavenie účtovnej závierky, ktorá neobsahuje významné nesprávnosti v dôsledku podvodu alebo chyby, ďalej výber a uplatňovanie vhodných účtovných zásad a účtovných metód, ako aj uskutočnenie účtovných odhadov primeraných za daných okolností.

Zodpovednosť audítora

Našou zodpovednosťou je vyjadriť názor na túto účtovnú závierku na základe nášho auditu. Audit sme vykonali v súlade s medzinárodnými audítorskými štandardmi. Podľa týchto štandardov máme dodržiavať etické požiadavky, naplánovať a vykonať audit tak, aby sme získali primerané uistenie, že účtovná závierka neobsahuje významné nesprávnosti.

Súčasťou auditu je uskutočnenie postupov na získanie audítorských dôkazov o sumách a údajoch vykázaných v účtovnej závierke. Zvolené postupy závisia od úsudku audítora, vrátane posúdenia rizika významných nesprávností v účtovnej závierke, či už v dôsledku podvodu alebo chyby. Pri posudzovaní tohto rizika audítor berie do úvahy interné kontroly relevantné pre zostavenie a objektívnu prezentáciu účtovnej závierky účtovnej jednotky, aby mohol navrhnúť audítorské postupy vhodné za daných okolností, nie však za účelom vyjadrenia názoru na účinnosť interných kontrol účtovnej jednotky. Audit ďalej obsahuje zhodnotenie vhodnosti použitých účtovných zásad a účtovných metód a primeranosti účtovných odhadov uskutočnených manažmentom, ako aj zhodnotenie prezentácie účtovnej závierky ako celku.

2/3



Sme presvedčení, že audítorské dôkazy, ktoré sme získali, poskytujú dostatočný a vhodný základ pre náš názor.

Názor

Podľa nášho názoru účtovná závierka vyjadruje objektívne vo všetkých významných súvislostiach finančnú situáciu spoločnosti Východoslovenská vodárenská spoločnosť, a.s., k 31. decembru 2014, výsledky jej hospodárenia a peňažné toky za rok končiaci k danému dátumu v súlade s medzinárodnými štandardmi pre finančné výkazníctvo.

V Košiciach, 28. 04. 2015



ACCEPT AUDIT & CONSULTING, s.r.o.
Baštová 38, 080 01 Prešov
licencia SKAU č. 000124
OR OS Prešov, v.l.č. 2365/P

Zodpovedný audítor:
Ing. Ivan Bošela, PhD.
licencia SKAU č. 161



Východoslovenská vodárenská spoločnosť, a.s.
 Komenského 50, 042 48 Košice
 Tel.: 055/792 41 11 · fax: 055/792 46 60 · E-mail: zakaznik@vodarne.eu · www.vodarne.eu
 Zapísaná v Obchodnom registri Okresného súdu Košice I., oddiel: Sa, vložka č.: 1243/V



IČO: 36 570 460
 DIČ: 202 006 3518
 IČ DPH: SK202 006 3518

Bankové spojenie:
 UniCredit Bank Slovakia a.s. 6626417008/1111 IBAN: SK58 1111 0000 0066 2641 7008 SWIFT: UNCRSKBX
 ČSOB, a.s. 25500183/7500 IBAN: SK70 7500 0000 0000 2550 0183 SWIFT: CEKOSKBX
 VÚB, a.s. 2922841155/0200 IBAN: SK13 0200 0000 0029 2284 1155 SWIFT: SUBASKBX

SPRÁVA DOZORNEJ RADY

Dozorná rada Východoslovenskej vodárenskej spoločnosti a.s. prerokovala a preskúmala na svojom zasadnutí dňa 15. mája 2015 predloženú riadnu individuálnu účtovnú závierku Východoslovenskej vodárenskej spoločnosti ku dňu 31.12.2014 a došla k nasledovným záverom:

Dozorná rada v súlade s článkom XII Stanov spoločnosti jednohlasne súhlasí s riadnou individuálnou účtovnou závierkou obchodného roka 2014 overenou spoločnosťou ACCEPT AUDIT & CONSULTING, s.r.o. Prešov.

Dozorná rada súhlasí, aby predstavenstvo na riadnom Valnom zhromaždení Východoslovenskej vodárenskej spoločnosti, a.s. predložilo nasledovný návrh na vysporiadanie výsledku hospodárenia :

Suma výsledku hospodárenia za rok 2014	10. 929.191,46 €
----------------------------------------	------------------

- | | |
|--------------------------------------------|----------------|
| • Prídel do rezervného fondu | 1.092.919,15 € |
| • Prídel do fondu na nákup vlastných akcií | 332.000,00 € |
| • Úhrada straty minulých období | 3.988.620,45 € |
| • Tantiémy | 133.000,00 € |
| • Nerozdelený zisk | 5.382.651,86 € |

Košice, 15. mája 2015

Ing. Richard Majza, MBA
 Predseda dozornej rady

Zoznam akcionárov k 31. 12. 2014

Typ osoby	Názov spoločnosti / Meno	Ulica	Obec	Štát	PSČ	IČO / Rodné číslo	Počet GP	% Emisie	kumulatívne % emisie	
P	Mesto Košice	Trieda SNP 48/A	Košice	Slovensko	04011	0000691135	1 429 940	20,44%	20,44%	Akciónári kontrolujúcich podielov
P	Mesto Prešov	Hlavná 73	Prešov	Slovensko	08066	0000327646	562 129	8,04%	28,48%	
P	Mesto Michalovce	Nám. osloboditeľov 30	Michalovce	Slovensko	07101	0000325490	241 752	3,46%	31,93%	
P	Mesto Humenné	Kukorelliho 34	Humenné	Slovensko	06601	0000323021	213 830	3,06%	34,99%	
P	Mesto Bardejov	Mestský úrad	Bardejov	Slovensko	08501	0000321842	201 338	2,88%	37,87%	
P	Mesto Vranov nad Topľou	Dr. C. Daxnera 87/1	Vranov nad Topľou	Slovensko	09316	0000332933	139 614	2,00%	39,87%	
P	MESTO TREBIŠOV	M. R. ŠTEFÁNKA 862/204	TREBIŠOV	Slovensko	07501	0000331996	135 205	1,93%	41,80%	
P	Mesto Snina	Mestský úrad	Snina	Slovensko	06901	0000323560	129 327	1,85%	43,65%	
P	MESTO ROŽŇAVA	ŠAFÁRIKOVA 499/29	ROŽŇAVA	Slovensko	04801	0000328758	116 835	1,67%	45,32%	
P	Mesto Revúca	Námestie Slobody 13	Revúca	Slovensko	05080	0000328693	81 564	1,17%	46,48%	
P	Mesto Svidník	Sov. Hrdinov 200	Svidník	Slovensko	08901	0000331023	74 951	1,07%	47,55%	
P	Mesto Sabinov	Nám. Slobody 57	Sabinov	Slovensko	08317	0000327735	74 216	1,06%	48,62%	
P	Mesto Stropkov	Hlavná 38/2	Stropkov	Slovensko	09101	0000331007	66 133	0,95%	49,56%	
P	Mesto Veľké Kapušany	Tolstého 1	Veľké Kapušany	Slovensko	07901	0000332038	58 785	0,84%	50,40%	
P	Mesto Moldava nad Bodvou	Školská 2	Moldava nad Bodvou	Slovensko	04501	0000324451	58 050	0,83%	51,23%	
P	Mesto Kráľovský Chlmec	L. Kossutha 99	Kráľovský Chlmec	Slovensko	07701	00331619	48 497	0,69%	51,92%	
P	Mesto Sečovce	Nám.sv.Cyrila Metoda	Sečovce	Slovensko	07801	0000331899	47 028	0,67%	52,60%	
P	Mesto Medzilaborce	Mierova 326/4	Medzilaborce	Slovensko	06801	0000323233	41 149	0,59%	53,19%	
P	Východoslovenská vodárenská spoločnosť, a.s.	Komenského 50	Košice	Slovensko	04248	0036570460	38 943	0,56%	53,74%	
P	Mesto Sobrance	Štefánikova 23	Sobrance	Slovensko	07301	0000325791	38 210	0,55%	54,29%	
P	Mesto Lipany	Krivianska 1	Lipany	Slovensko	08271	0000327379	37 475	0,54%	54,82%	
										Akciónári nekontrolujúcich podielov
P	OBEC ČAŇA	CANA	CANA	Slovensko	04414	0000324060	29 392	0,42%	55,24%	
P	Mesto Dobšiná	SNP 554	Dobšiná	Slovensko	04925	0000328197	29 392	0,42%	55,66%	
P	Mesto Strážske	Nám. A. Dubčeka	Strážske	Slovensko	07222	0000325813	27 188	0,39%	56,05%	
P	Obec Pavlovce nad Uhom	Kostolné námestie 17	Pavlovce nad Uhom	Slovensko	07214	0000325589	26 453	0,38%	56,43%	
P	Mesto Giraltovce	Mestský úrad	Giraltovce	Slovensko	08701	0000321982	25 718	0,37%	56,80%	
P	Obec Jarovnice	Obecný úrad	Jarovnice 223	Slovensko	08263	0000327212	24 249	0,35%	57,15%	
P	Mesto Veľký Šariš	Námestie sv. Jakuba 1	Veľký Šariš	Slovensko	08221	0000327972	24 249	0,35%	57,49%	
P	Obec Valalíky	Poľná 8	Valalíky	Slovensko	04413	0000324850	22 779	0,33%	57,82%	
P	Mesto Medzev	Štóska 6	Medzev	Slovensko	04425	0000324442	22 044	0,32%	58,13%	
P	Mesto Hanušovce nad Topľou	Mierová 333/3	Hanušovce nad Topľou	Slovensko	09431	0000332399	22 044	0,32%	58,45%	
P	Obec Belá nad Cirochou	Osloboditeľov 652/23	Belá nad Cirochou	Slovensko	06781	0000322814	19 840	0,28%	58,73%	
P	Mesto Jelšava	Námestie Republiky 499	Jelšava	Slovensko	04916	0000328341	19 840	0,28%	59,02%	
P	Obec Turňa nad Bodvou	Obecný úrad	Turňa nad Bodvou	Slovensko	04402	0000691313	19 105	0,27%	59,29%	
P	Obec Poproč	Školská 2	Poproč	Slovensko	04424	0000324639	16 901	0,24%	59,53%	
P	Obec Veľká Ida	Obecný úrad	Veľká Ida	Slovensko	04455	0000324868	16 901	0,24%	59,77%	
P	Obec Zborov	Lesná 10	Zborov	Slovensko	08633	0000322741	16 166	0,23%	60,00%	
P	OBEC JASOV	JASOV	JASOV	Slovensko	04423	0000324264	16 166	0,23%	60,23%	
P	Obec Šarišské Michaľany	Kpt. Nálepku 18	Šarišské Michaľany	Slovensko	08222	0000327808	16 166	0,23%	60,46%	
P	Obec Bystre	Obecný úrad	Bystre 98	Slovensko	09434	0000332275	16 166	0,23%	60,70%	
P	Obec Sečovská Polianka	Hlavná 132	Sečovská Polianka	Slovensko	09414	0000332828	16 166	0,23%	60,93%	
P	Obec Zámotov	Zámotov 179	Zámotov	Slovensko	09415	0000332968	16 166	0,23%	61,16%	
P	Obec Raslavice	Obecný úrad	Raslavice	Slovensko	08641	0000322521	14 696	0,21%	61,37%	
P	Obec Stakčín	Obecný úrad	Stakčín	Slovensko	06761	0000323578	14 696	0,21%	61,58%	
P	Obec Plešivec	ČSLA 1	Plešivec	Slovensko	04911	0000328642	14 696	0,21%	61,79%	
P	Obec Streda n/Bodrogom	Streda n/Bodrogom	Streda n/Bodrogom	Slovensko	07631	0000331970	14 696	0,21%	62,00%	
P	Obec Ľubotice	Čsl. Letcov 2	Ľubotice	Slovensko	08006	0000690538	14 696	0,21%	62,21%	
P	OBEC KECEROVCE	KECEROVCE	KECEROVCE	Slovensko	04447	0000324299	13 961	0,20%	62,41%	
P	Obec Široké	Široké 118	Široké	Slovensko	08237	0000327832	13 961	0,20%	62,61%	
P	OBEC KRÁŠNOHORSKÉ PODHRADIE	OSLOBODITEĽOV Č. 575	KRH.PODHRADIE	Slovensko	04941	0000328421	13 961	0,20%	62,81%	
P	OBEC DRUŽSTEVNÁ PRI HORNÁDE	HLAVNÁ 137/38	DRUŽSTEVNÁ PRI HORNÁDE	Slovensko	04431	0000324116	13 227	0,19%	63,00%	

P	Obec Pečovská Nová Ves	Obecný úrad	Pečovská Nová Ves	Slovensko	08256	0000327590	13 227	0,19%	63,19%	
P	Obec Čaklov	Čaklov	Čaklov	Slovensko	09435	0000332291	13 227	0,19%	63,37%	
P	Obec Soľ	Obecný úrad	Soľ	Slovensko	09435	0000332861	13 227	0,19%	63,56%	
P	Obec Dlhé nad Cirochou	Obecný úrad	Dlhé nad Cirochou	Slovensko	06782	0000322938	12 492	0,18%	63,74%	
P	Obec Seňa	Hlavná č. 200	Seňa	Slovensko	04458	0000324698	12 492	0,18%	63,92%	
P	Obec Drienov	Mierová 1	Drienov	Slovensko	08204	0000326984	12 492	0,18%	64,10%	
P	Obec Kapušany	Hlavná 104/6	Kapušany	Slovensko	08212	0000327239	12 492	0,18%	64,28%	
P	Obec Vojčice	Obecný úrad	Vojčice	Slovensko	07622	0000332135	12 492	0,18%	64,46%	
P	Obec Večec	Hlavná 133	Večec	Slovensko	09412	0000332925	12 492	0,18%	64,64%	
P	Obec Čečejevce	Buzická 55	Čečejevce	Slovensko	04471	0000324078	11 757	0,17%	64,80%	
P	Obec Gemerská Poloma	Nám. SNP 214	Gemerská Poloma	Slovensko	04922	0000328227	11 757	0,17%	64,97%	
P	Obec Leles	Obecný úrad	Leles	Slovensko	07684	0000331686	11 757	0,17%	65,14%	
P	Obec Sačurov	Osloboditeľov 385	Sačurov	Slovensko	09413	0000332810	11 757	0,17%	65,31%	
P	Obec Kamenica	Obecný úrad č. 401	Kamenica	Slovensko	08281	0000327221	11 022	0,16%	65,47%	
P	Obec Parchovany	Obecný úrad	Parchovany	Slovensko	07662	0000331813	11 022	0,16%	65,62%	
P	Obec Slavošovce	Slavošovce	Slavošovce	Slovensko	04936	00328847	11 022	0,16%	65,78%	
P	Obec Sady nad Torysou	Obecný úrad	Sady nad Torysou	Slovensko	04441	0000324680	10 287	0,15%	65,93%	
P	Obec Nacina Ves	Obecný úrad	Nacina Ves	Slovensko	07221	0000325511	10 287	0,15%	66,07%	
P	Obec Trhovište	Obecný úrad Trhovište	Michalovce	Slovensko	07204	0000325899	10 287	0,15%	66,22%	
P	Obec Brezovica	Obecný úrad č.59	Brezovica	Slovensko	08274	0000326861	10 287	0,15%	66,37%	
P	OBEC LEMESANY	LEMESANY 1	LEMESANY	Slovensko	08203	0000327344	10 287	0,15%	66,52%	
P	Obec Petrovany	Obecný úrad č. 317	Petrovany	Slovensko	08253	0000327603	10 287	0,15%	66,66%	
P	OBEC MICHALANY	MICHALANY 108	MICHALANY PRI TREBIŠOVE	Slovensko	07614	0000331759	10 287	0,15%	66,81%	
P	Obec Somotor	Obchodná 39/7	Somotor	Slovensko	07635	0000331945	10 287	0,15%	66,96%	
P	Obec Nižný Hrušov	Obecný úrad	Nižný Hrušov	Slovensko	09422	0000332607	10 287	0,15%	67,10%	
P	Obec Vinné	Obecný úrad č. 508	Vinné	Slovensko	07231	0000325953	9 553	0,14%	67,24%	
P	Obec Fintice	Obecný úrad	Fintice	Slovensko	08216	0000327018	9 553	0,14%	67,38%	
P	Obec Kendice	Kendice 274	Kendice	Slovensko	08201	0000327247	9 553	0,14%	67,51%	
P	Obec Štítnik	Námestie 1.mája 167	Štítnik	Slovensko	04932	0000328871	9 553	0,14%	67,65%	
P	OBEC KUZMICE	HLAVNÁ 295/108	KUZMICE	Slovensko	07612	0000331643	9 553	0,14%	67,79%	
P	Obec Hlinné	Hlinné	Soľ	Slovensko	09435	0000332411	9 553	0,14%	67,92%	
P	Obec Malcov	Obecný úrad	Malcov	Slovensko	08606	0000322369	8 818	0,13%	68,05%	
P	Obec Ďurkov	Obecný úrad 274	Ďurkov	Slovensko	04419	0000324132	8 818	0,13%	68,18%	
P	Obec Perín - Chym	Obecný úrad 180	Perín - Chym	Slovensko	04474	0000324612	8 818	0,13%	68,30%	
P	Obec Trstené pri Hornáde	Obecný úrad	Trstené pri Hornáde	Slovensko	04411	0000324817	8 818	0,13%	68,43%	
P	OBEC BUDKOVCE	BUDKOVCE	BUDKOVCE	Slovensko	07215	0000325082	8 818	0,13%	68,55%	
P	Obec Dubovica	Obecný úrad 190	Dubovica	Slovensko	08271	0000326992	8 818	0,13%	68,68%	
P	Obec Hermanovce	Obecný úrad	Hermanovce	Slovensko	08235	0000327085	8 818	0,13%	68,81%	
P	OBEC CHMINIANSKE JAKUBOVANY	CHMINIANSKE JAKUBOVANY 82	CHMINIANSKE JAKUBOVANY	Slovensko	08233	0000327158	8 818	0,13%	68,93%	
P	Obec Ražňany	Obecný úrad	Ražňany	Slovensko	08261	0000327689	8 818	0,13%	69,06%	
P	OBEC BANSKE	BANSKE	VEČEC	Slovensko	09412	0000332259	8 818	0,13%	69,18%	
P	Obec Geča	Obecný úrad	Geča	Slovensko	04410	0000690236	8 818	0,13%	69,31%	
P	Obec Ostrovany	Ostrovany 60	Ostrovany	Slovensko	08222	0000690554	8 818	0,13%	69,44%	
P	Obec Haniska	Obecný úrad	Haniska	Slovensko	04457	0000324175	8 083	0,12%	69,55%	
P	Obec Kysak	Obecný úrad	Kysak	Slovensko	04481	0000324400	8 083	0,12%	69,67%	
P	Obec Nižná Myšľa	Obchodná 104	Nižná Myšľa	Slovensko	04415	0000324493	8 083	0,12%	69,78%	
P	Obec Ruskov	Obecný úrad	Ruskov	Slovensko	04419	0000324671	8 083	0,12%	69,90%	
P	Obec Slanec	Obecný úrad	Slanec	Slovensko	04417	0000324728	8 083	0,12%	70,01%	
P	Obec Ždaňa	Ždaňa 85	Ždaňa	Slovensko	04411	0000324973	8 083	0,12%	70,13%	
P	Obec Malčice	Hlavná č. 176	Malčice	Slovensko	07206	0000325465	8 083	0,12%	70,24%	
P	Obec Malý Šariš	Obecný úrad	Malý Šariš	Slovensko	08001	0000327441	8 083	0,12%	70,36%	
P	Obec Svinia	Hlavná 87/10	Svinia	Slovensko	08232	0000327760	8 083	0,12%	70,48%	
P	Obec Tulčík	Tulčík 178	Tulčík	Slovensko	08213	0000327913	8 083	0,12%	70,59%	
P	Obec Gemerská Hôrka	Obecný úrad č. 151	Gemerská Hôrka	Slovensko	04912	0000328219	8 083	0,12%	70,71%	
P	Obec Lubeník	č. 222	Lubeník	Slovensko	04918	0000328472	8 083	0,12%	70,82%	
P	Obec Biel	Hlavná 48	Biel	Slovensko	07641	0000331317	8 083	0,12%	70,94%	
P	OBEC BORŠA	RUŽOVÁ 188/2	BORŠA	Slovensko	07632	0000331341	8 083	0,12%	71,05%	

P	Obec Veľké Trakany	Veľké Trakany	Veľké Trakany	Slovensko	07642	0000332071	8 083	0,12%	71,17%	
P	Obec Zemplínska Teplica	Okružná 340/2	Zemplínska Teplica	Slovensko	07664	0000332194	8 083	0,12%	71,28%	
P	Obec Mokrance	Obecný úrad	Mokrance	Slovensko	04501	0000690295	8 083	0,12%	71,40%	
P	Obec Hažlín	Obecný úrad	Hažlín	Slovensko	08614	0000322016	7 348	0,11%	71,51%	
P	Obec Brekov	Obecný úrad	Brekov	Slovensko	06601	0000322831	7 348	0,11%	71,61%	
P	Obec Udavské	Obecný úrad č. 30	Udavské	Slovensko	06731	0000323683	7 348	0,11%	71,72%	
P	Obec Zemplínske Hámre	Hlavná 152/183	Zemplínske Hámre	Slovensko	06777	0000323853	7 348	0,11%	71,82%	
P	Obec Lastomír	Obecný úrad	Lastomír	Slovensko	07237	0000325406	7 348	0,11%	71,93%	
P	Obec Pozdišovce	Obecný úrad	Pozdišovce	Slovensko	07201	0000325678	7 348	0,11%	72,03%	
P	Obec Chminianska Nová Ves	Obecný úrad	Chminianska Nová Ves	Slovensko	08233	0000327140	7 348	0,11%	72,14%	
P	Obec Rožkovany	Rožkovany 106	Rožkovany	Slovensko	08271	0000327719	7 348	0,11%	72,24%	
P	Obec Šarišské Dravce	Obecný úrad	Šarišské Dravce	Slovensko	08273	0000327794	7 348	0,11%	72,35%	
P	Obec Župčany	Obecný úrad č. 95	Župčany	Slovensko	08001	0000328073	7 348	0,11%	72,45%	
P	OBEC HRHOV	HRHOV 128	HRHOV	Slovensko	04944	0000328294	7 348	0,11%	72,56%	
P	Obec Muráň	Obecný úrad	Muráň	Slovensko	04901	0000328537	7 348	0,11%	72,66%	
P	Obec Nižná Slaná	Námestie SNP 54	Nižná Slaná	Slovensko	04923	0000328596	7 348	0,11%	72,77%	
P	Obec Boťany	Kvetná 243/1	Boťany	Slovensko	07643	0000331350	7 348	0,11%	72,87%	
P	Obec Cejkov	Obecný úrad	Cejkov	Slovensko	07605	0000331406	7 348	0,11%	72,98%	
P	OBEC NIŽNÝ ŽIPOV OKRES TREBIŠOV	HLAVNÁ 177/5	NIŽNÝ ŽIPOV	Slovensko	07617	0000331775	7 348	0,11%	73,08%	
P	Obec Sedliská	Obecný úrad	Sedliská	Slovensko	09409	0000332836	7 348	0,11%	73,19%	
P	Obec Vyšný Žipov	Vyšný Žipov 83	Vyšný Žipov	Slovensko	09433	0000332950	7 348	0,11%	73,29%	
P	Obec Brzotín	Máriássyho námestie 167	Brzotín	Slovensko	04951	0000594768	7 348	0,11%	73,40%	
P	Obec Hencovce	Obecný úrad	Hencovce	Slovensko	09302	0035532319	7 348	0,11%	73,50%	
P	Obec Kračúnovce	Obecný úrad	Kračúnovce	Slovensko	08701	0000322181	6 613	0,09%	73,60%	
P	Obec Kurima	Obecný úrad	Kurima	Slovensko	08612	0000322245	6 613	0,09%	73,69%	
P	Obec Modra nad Cirochou	Obecný úrad	Modra nad Cirochou	Slovensko	06782	0000323250	6 613	0,09%	73,78%	
P	Obec Papín	Obecný úrad	Papín	Slovensko	06733	0000323381	6 613	0,09%	73,88%	
P	Obec Ulič	Obecný úrad	Ulič	Slovensko	06767	0000323691	6 613	0,09%	73,97%	
P	Obec Bidovce	Obecný úrad	Bidovce 210	Slovensko	04445	0000323977	6 613	0,09%	74,07%	
P	Obec Kokšov - Bakša	Obecný úrad	Kokšov - Bakša	Slovensko	04413	0000324311	6 613	0,09%	74,16%	
P	Obec Lekárovce	Obecný úrad	Lekárovce	Slovensko	07254	0000325422	6 613	0,09%	74,26%	
P	Obec Rakovec nad Ondavou	Obecný úrad	Rakovec nad Ondavou	Slovensko	07203	0000325708	6 613	0,09%	74,35%	
P	Obec Zalužice	Obecný úrad	Zalužice	Slovensko	07234	0000326046	6 613	0,09%	74,45%	
P	Obec Fričovce	Obecný úrad č. 34	Fričovce	Slovensko	08237	0000327026	6 613	0,09%	74,54%	
P	Obec Krivany	Záhradná 46	Krivany	Slovensko	08272	0000327298	6 613	0,09%	74,64%	
P	Obec Širk	Širk 71	Širk	Slovensko	04964	0000328812	6 613	0,09%	74,73%	
P	Obec Drahňov	Obecný úrad	Drahňov	Slovensko	07674	0000331503	6 613	0,09%	74,82%	
P	Obec Malé Trakany	Obecný úrad	Malé Trakany	Slovensko	07642	0000331716	6 613	0,09%	74,92%	
P	Obec Malý Horeš	Družstevná 233	Malý Horeš	Slovensko	07652	0000331724	6 613	0,09%	75,01%	
P	OBEC SLOVENSKÉ NOVÉ MESTO	HLAVNÁ 79/128	SLOVENSKÉ NOVÉ MESTO	Slovensko	07633	0000331929	6 613	0,09%	75,11%	
P	Obec Kamenná Poruba	č.207	Kamenná Poruba	Slovensko	09303	0000332461	6 613	0,09%	75,20%	
P	Obec Tovarné	Tovarné č. 4	Tovarné	Slovensko	09401	0000332887	6 613	0,09%	75,30%	
P	Obec Jasenov	Obecný úrad	Jasenov	Slovensko	06601	0000690074	6 613	0,09%	75,39%	
P	OBEC SOKOLANY	SOKOLANY	SOKOLANY	Slovensko	04456	0000690741	6 613	0,09%	75,49%	
P	OBEC KOSTOLANY NAD HORNÁDOM	KOSICKÁ 34	DRUZSTEVNA PRI HORNADE	Slovensko	04431	0035550091	6 613	0,09%	75,58%	
P	Obec Malá Ida	Hlavná 11	Malá Ida	Slovensko	04420	0000324426	5 879	0,08%	75,67%	
P	OBEC SKÁROŠ	SKÁROŠ 91	SKÁROŠ	Slovensko	04411	0000324701	5 879	0,08%	75,75%	
P	Obec Bežovce	Obecný úrad	Bežovce	Slovensko	07253	0000325031	5 879	0,08%	75,83%	
P	Obec Sedlice	Obecný úrad	Sedlice	Slovensko	08243	0000327743	5 879	0,08%	75,92%	
P	Obec Terňa	Obecný úrad	Terňa 119/58	Slovensko	08267	0000327867	5 879	0,08%	76,00%	
P	OBEC LASTOVCE	LASTOVCE 126	LASTOVCE	Slovensko	07614	0000331678	5 879	0,08%	76,09%	
P	Obec Gemerská Ves	Obecný úrad	Gemerská Ves	Slovensko	98262	00003318701	5 878	0,08%	76,17%	
P	Obec Gerlachov	Obecný úrad Gerlachov	Kružľov	Slovensko	08604	0000321974	5 878	0,08%	76,25%	
P	Obec Hertník	Obecný úrad	Hertník	Slovensko	08642	0000322024	5 878	0,08%	76,34%	
P	Obec Kľušov	Obecný úrad	Kľušov	Slovensko	08622	0000322113	5 878	0,08%	76,42%	
P	Obec Kružľov	Obecný úrad	Kružľov	Slovensko	08604	0000322211	5 878	0,08%	76,51%	
P	Obec Lenartov	Obecný úrad Lenartov	Malcov	Slovensko	08606	0000322270	5 878	0,08%	76,59%	

P	Obec Richvald	Obecný úrad	Bardejov	Slovensko	08501	0000322555	5 878	0,08%	76,67%	
P	Obec Košická Belá	Košická Belá 54	Košická Belá	Slovensko	04465	0000324345	5 878	0,08%	76,76%	
P	Obec Košická Polianka	Obecný úrad	Košická Polianka	Slovensko	04441	0000324353	5 878	0,08%	76,84%	
P	Obec Kráľovce	Obecný úrad	Kráľovce	Slovensko	04444	0000324388	5 878	0,08%	76,93%	
P	Obec Moravany	Obecný úrad	Rakovec nad Ondavou	Slovensko	07203	0000325503	5 878	0,08%	77,01%	
P	Obec Petrovce nad Laborcom	Obecný úrad	Petrovce nad Laborcom	Slovensko	07221	0000325619	5 878	0,08%	77,09%	
P	Obec Žbince	Obecný úrad 34	Žbince	Slovensko	07216	0000326089	5 878	0,08%	77,18%	
P	Obec Chmeľov	Obecný úrad	Chmeľov	Slovensko	08215	0000327115	5 878	0,08%	77,26%	
P	Obec Kojatice	Obecný úrad	Kojatice	Slovensko	08232	0000327263	5 878	0,08%	77,35%	
P	OBEC Ličartovce	Ličartovce 83	Ličartovce	Slovensko	08203	0000327361	5 878	0,08%	77,43%	
P	OBEC MIRKOVCE	MIRKOVCE 1	MIRKOVCE	Slovensko	08206	0000327484	5 878	0,08%	77,51%	
P	Obec Poloma	Obecný úrad č. 120	Poloma	Slovensko	08273	0000327638	5 878	0,08%	77,60%	
P	OBEC RUSKÁ NOVÁ VES	RUSKÁ NOVÁ VES 1	RUSKÁ NOVÁ VES	Slovensko	08005	0000327727	5 878	0,08%	77,68%	
P	Obec Varhaňovce	Obecný úrad Varhaňovce	Varhaňovce	Slovensko	08205	0000327956	5 878	0,08%	77,77%	
P	Obec Vyšná Šebastová	Obecný úrad č. 6	Vyšná Šebastová	Slovensko	08006	0000328006	5 878	0,08%	77,85%	
P	Obec Záhradné	Tuľčicka 271/2	Záhradné	Slovensko	08216	0000328022	5 878	0,08%	77,93%	
P	Obec Betliar	Šafárikova 67	Betliar	Slovensko	04921	0000328103	5 878	0,08%	78,02%	
P	Obec Vlachovo	Obecný úrad 78	Vlachovo	Slovensko	04924	0000328898	5 878	0,08%	78,10%	
P	Obec Novosad	Novosad	Novosad	Slovensko	07602	0000331783	5 878	0,08%	78,19%	
P	Obec Svätuš	Kvetná 2	Svätuš	Slovensko	07683	0000331830	5 878	0,08%	78,27%	
P	Obec Pribeník	Petofioh č.276	Pribeník	Slovensko	07651	0000331856	5 878	0,08%	78,35%	
P	Obec Veľký Horeš	Družstevná	Veľký Horeš	Slovensko	07652	0000332089	5 878	0,08%	78,44%	
P	Obec Zemplínska Nová Ves	Hlavná 182	Zemplínska Nová Ves	Slovensko	07616	0000332186	5 878	0,08%	78,52%	
P	Obec Beloveža	Beloveža č.94	Beloveža	Slovensko	08614	0000321877	5 144	0,07%	78,60%	
P	Obec Kobylly	Obecný úrad 57	Kobylly	Slovensko	08622	0000322130	5 144	0,07%	78,67%	
P	Obec Marhaň	Obecný úrad	Marhaň	Slovensko	08645	0000322377	5 144	0,07%	78,74%	
P	Obec Osikov	Obecný úrad	Osikov	Slovensko	08642	0000322482	5 144	0,07%	78,82%	
P	Obec Ľubiša	Obecný úrad	Ľubiša	Slovensko	06711	0000323225	5 144	0,07%	78,89%	
P	Obec Topoľovka	Obecný úrad č. 194	Topoľovka	Slovensko	06745	0000323659	5 144	0,07%	78,96%	
P	Obec Ubľa	Ubľa č. 368	Ubľa	Slovensko	06773	0000323675	5 144	0,07%	79,04%	
P	Obec Bohdanovce	Obecný úrad	Bohdanovce	Slovensko	04416	0000323985	5 144	0,07%	79,11%	
P	Obec Budimír	Budimír č. 19	Budimír	Slovensko	04443	0000324001	5 144	0,07%	79,18%	
P	Obec Cestice	Obecný úrad č. 89	Cestice	Slovensko	04471	0000324043	5 144	0,07%	79,26%	
P	Obec Ploské	Obecný úrad	Ploské	Slovensko	04444	0000324621	5 144	0,07%	79,33%	
P	Obec Sokol	Obecný úrad	Sokol	Slovensko	04431	0000324752	5 144	0,07%	79,40%	
P	Obec Svinica	Obecný úrad	Svinica	Slovensko	04445	0000324761	5 144	0,07%	79,48%	
P	Obec Vyšná Myšľa	Obecný úrad	Vyšná Myšľa	Slovensko	04415	0000324914	5 144	0,07%	79,55%	
P	Obec Horovce	Obecný úrad	Horovce	Slovensko	07202	0000325198	5 144	0,07%	79,63%	
P	Obec Jovsa	Obecný úrad č. 73	Jovsa	Slovensko	07232	0000325279	5 144	0,07%	79,70%	
P	Obec Palín	Palín 233	Palín	Slovensko	07213	0000325571	5 144	0,07%	79,77%	
P	Obec Staré	Obecný úrad	Staré	Slovensko	07223	0000325805	5 144	0,07%	79,85%	
P	Obec Vysoká nad Uhom	Obecný úrad	Vysoká nad Uhom	Slovensko	07214	0000325996	5 144	0,07%	79,92%	
P	Obec Zemplínska Široká	Obecný úrad	Zemplínska Široká	Slovensko	07213	0000326071	5 144	0,07%	79,99%	
P	Obec Jakubovany	Obecný úrad č. 24	Jakubovany	Slovensko	08301	0000327182	5 144	0,07%	80,07%	
P	OBEC LADA	LADA 1	LADA	Slovensko	08212	0000327336	5 144	0,07%	80,14%	
P	Obec Žehňa	Obecný úrad 81	Žehňa	Slovensko	08206	0000328057	5 144	0,07%	80,21%	
P	Obec Jablonov nad Turňou	Jablonov nad Turňou 45	Jablonov nad Turňou	Slovensko	04943	0000328332	5 144	0,07%	80,29%	
P	Obec Čerhov	Dlhá 100	Čerhov	Slovensko	07681	0000331422	5 144	0,07%	80,36%	
P	Obec Čičarovce	č. 90	Čičarovce	Slovensko	07671	0000331449	5 144	0,07%	80,43%	
P	OBEC KAPUŠIANSKE KĽAČANY	KAPUŠIANSKE KĽAČANY 27	KAPUŠIANSKE KĽAČANY	Slovensko	07901	0000331571	5 144	0,07%	80,51%	
P	OBEC KAZIMÍR	HLAVNÁ 105/93	KAZIMÍR	Slovensko	07613	0000331597	5 144	0,07%	80,58%	
P	Obec Krišovská Liesková	Obecný úrad	Krišovská Liesková	Slovensko	07901	0000331635	5 144	0,07%	80,65%	
P	OBEC PLECHOTICE OKRES TREBIŠOV	HLAVNÁ 40/72	PLECHOTICE	Slovensko	07611	0000331821	5 144	0,07%	80,73%	
P	OBEC SLIVNÍK OKRES TREBIŠOV	SLIVNÍK 9	SLIVNÍK	Slovensko	07612	0000331911	5 144	0,07%	80,80%	
P	Obec Veľatý	Staničná 8	Veľatý	Slovensko	07615	0000332020	5 144	0,07%	80,88%	
P	OBEC VEĽKÝ KAMENEC	VEĽKÝ KAMENEC 255	VEĽKÝ KAMENEC	Slovensko	07636	0000332097	5 144	0,07%	80,95%	
P	OBEC ČIERNE NAD TOPĽOU	ČIERNE NAD TOPĽOU	BYSTRÉ NAD TOPĽOU	Slovensko	09434	0000332313	5 144	0,07%	81,02%	
P	OBEC DAVIDOV	DAVIDOV	DAVIDOV	Slovensko	09303	0000332330	5 144	0,07%	81,10%	
P	Obec Poša	Obecný úrad	Poša	Slovensko	09421	0000332691	5 144	0,07%	81,17%	

P	Obec Slovenská Kajňa	Obecný úrad	Slovenská Kajňa	Slovensko	09402	0000332852	5 144	0,07%	81,24%	
P	OBEC KECHNEC	KECHNEC	KECHNEC	Slovensko	04458	0000690261	5 144	0,07%	81,32%	
P	OBEC GEMERSKÁ PANICA	GEMERSKÁ PANICA 260	GEMERSKÁ PANICA	Slovensko	98046	0000318698	4 409	0,06%	81,38%	
P	OBEC BARTOŠOVCE	BARTOŠOVCE	HERTIK	Slovensko	08642	0000321851	4 409	0,06%	81,44%	
P	Obec Fričkovce	Obecný úrad	Fričkovce	Slovensko	08642	0000321958	4 409	0,06%	81,51%	
P	Obec Koprivnica	Obecný úrad	Marhaň	Slovensko	08645	0000322164	4 409	0,06%	81,57%	
P	OBEC MOKROLUH	MOKROLUH	ROKYTOV	Slovensko	08601	0000322407	4 409	0,06%	81,63%	
P	Obec Smilno	Obecný úrad	Zborov	Slovensko	08633	0000322571	4 409	0,06%	81,69%	
P	Obec Zlaté	Zlaté	RokytoV	Slovensko	08601	0000322750	4 409	0,06%	81,76%	
P	Obec Kochanovce	Obecný úrad	Kochanovce	Slovensko	06601	0000323144	4 409	0,06%	81,82%	
P	Obec Bukovec	Obecný úrad	Bukovec	Slovensko	04420	0000324027	4 409	0,06%	81,88%	
P	Obec Kaľša	Obecný úrad	Kaľša	Slovensko	04418	0000324272	4 409	0,06%	81,95%	
P	Obec Šemša	Obecný úrad	Šemša	Slovensko	04421	0000324787	4 409	0,06%	82,01%	
P	Obec Štós	Štós 143	Štós	Slovensko	04426	0000324795	4 409	0,06%	82,07%	
P	Obec Bánovce nad Ondavou	Obecný úrad	Bánovce nad Ondavou 191	Slovensko	07204	0000325015	4 409	0,06%	82,14%	
P	Obec Hatalov	Hatalov 17	Hatalov	Slovensko	07216	0000325147	4 409	0,06%	82,20%	
P	OBECNY URAD LOZIN	LOŽÍN 31	LOŽÍN	Slovensko	07205	0000325449	4 409	0,06%	82,26%	
P	Obec Markovce	Obecný úrad č. 63	Markovce	Slovensko	07206	0000325481	4 409	0,06%	82,33%	
P	OBEC REMETSKÉ HÁMRE	REMETSKÉ HÁMRE 83	REMETSKÉ HÁMRE	Slovensko	07241	0000325716	4 409	0,06%	82,39%	
P	Obec Senné	Obecný úrad	Senné	Slovensko	07213	0000325767	4 409	0,06%	82,45%	
P	Obec Sliepkovce	Obecný úrad	Sliepkovce	Slovensko	07237	0000325783	4 409	0,06%	82,51%	
P	Obec Tušice	Obecný úrad	Tušice	Slovensko	07202	0000325911	4 409	0,06%	82,58%	
P	Obec Vrbnica	Vrbnica 25	Vrbnica	Slovensko	07216	0000325988	4 409	0,06%	82,64%	
P	Obec Záhor	Obecný úrad 121	Záhor	Slovensko	07253	0000326038	4 409	0,06%	82,70%	
P	OBEC BZENOV	BZENOV 38	BZENOV	Slovensko	08242	0000326895	4 409	0,06%	82,77%	
P	Obec Červenica	Obecný úrad	Červenica	Slovensko	08207	0000326917	4 409	0,06%	82,83%	
P	OBEC ČERVENICA PRI SABINOVE	ČERVENICA PRI SABINOVE 12	ČERVENICA PRI SABINOVE	Slovensko	08256	0000326925	4 409	0,06%	82,89%	
P	OBEC ĎAČOV	ĎAČOV 106	ĎAČOV	Slovensko	08271	0000326933	4 409	0,06%	82,96%	
P	Obec Drienica	Obecný úrad	Drienica	Slovensko	08301	0000326968	4 409	0,06%	83,02%	
P	Obec Gregorovce	Obecný úrad	Gregorovce	Slovensko	08266	0000327051	4 409	0,06%	83,08%	
P	Obec Hrabkov	Hrabkov 81	Hrabkov	Slovensko	08233	0000327093	4 409	0,06%	83,14%	
P	OBEC CHMINANY	CHMIŇANY 1	CHMIŇANY	Slovensko	08233	0000327131	4 409	0,06%	83,21%	
P	Obec Krásna Lúka	Obecný úrad č. 138	Krásna Lúka	Slovensko	08273	0000327280	4 409	0,06%	83,27%	
P	Obec Lúčka	Lúčka 77	Lúčka	Slovensko	08271	0000327417	4 409	0,06%	83,33%	
P	Obec Nižný Slavkov	Obecný úrad	Nižný Slavkov	Slovensko	08275	0000327514	4 409	0,06%	83,40%	
P	Obec Ovčie	Ovčie 32	Ovčie	Slovensko	08238	0000327581	4 409	0,06%	83,46%	
P	Obec Podhorany	Obecný úrad č. 106	Podhorany	Slovensko	08212	0000327611	4 409	0,06%	83,52%	
P	Obec Radatice	Obecný úrad	Radatice	Slovensko	08242	0000327662	4 409	0,06%	83,59%	
P	Obec Rokycany	Obecný úrad	Rokycany	Slovensko	08241	0000327701	4 409	0,06%	83,65%	
P	Obec Drnava	Drnava 144	Drnava	Slovensko	04942	0000328201	4 409	0,06%	83,71%	
P	Obec Hucín	Obecný úrad	Hucín	Slovensko	04913	0000328316	4 409	0,06%	83,77%	
P	OBEC KRASNOHORSKÁ DLHÁ LÚKA	KRH. DLHÁ LÚKA 3	KRÁSNOHORSKÁ DLHÁ LÚKA	Slovensko	04945	0000328413	4 409	0,06%	83,84%	
P	OBEC MURÁNSKA DLHÁ LÚKA	MURÁNSKA DLHÁ LÚKA 111	MURÁNSKA DLHÁ LÚKA	Slovensko	05001	0000328545	4 409	0,06%	83,90%	
P	Obec Rejdová	Obecný úrad č. 64	Rejdová	Slovensko	04926	0000328685	4 409	0,06%	83,96%	
P	Obec Rudná	Obecný úrad	Rudná	Slovensko	04801	0000328774	4 409	0,06%	84,03%	
P	Obec Breznica	Breznica 100	Stropkov	Slovensko	09101	0000330329	4 409	0,06%	84,09%	
P	Obec Boľ	Hlavná 216	Boľ	Slovensko	07653	0000331333	4 409	0,06%	84,15%	
P	Obec Brezina	Brezová 151	Brezina	Slovensko	07612	0000331384	4 409	0,06%	84,22%	
P	Obec Hrčel	Hlavná 200/30	Hrčel	Slovensko	07615	0000331546	4 409	0,06%	84,28%	
P	Obec Oborín	Obecný úrad	Oborín	Slovensko	07675	0000331805	4 409	0,06%	84,34%	
P	Obec Strážne	Ružová 157	Strážne	Slovensko	07652	0000331961	4 409	0,06%	84,41%	
P	Obec Veľké Ozorovce	Hlavná 264	Veľké Ozorovce	Slovensko	07663	0000332046	4 409	0,06%	84,47%	
P	Obec Vojany	Vojany	Vojany	Slovensko	07672	0000332127	4 409	0,06%	84,53%	
P	Obec Zátin	Hlavná 241/45	Zátin	Slovensko	07653	0000332151	4 409	0,06%	84,59%	
P	Obec Skrabské	Obecný úrad	Skrabské	Slovensko	09433	0000332844	4 409	0,06%	84,66%	
P	Obec Hažín nad Cirochou	Obecný úrad	Hažín nad Cirochou	Slovensko	06783	0000690082	4 409	0,06%	84,72%	
P	OBEC VTÁČKOVCE	VTÁČKOVCE 15	VTÁČKOVCE	Slovensko	04447	0000691305	4 409	0,06%	84,78%	

P	Obec Hrabské	Obecný úrad	Malcov	Slovensko	08606	0000322059	3 674	0,05%	84,84%	
P	Obec Kurov	Obecný úrad	Kurov	Slovensko	08604	0000322253	3 674	0,05%	84,89%	
P	Obec Lukov	Obecný úrad	Lukov	Slovensko	08605	0000322342	3 674	0,05%	84,94%	
P	Obec Petrová	Obecný úrad	Petrová	Slovensko	08602	0000322491	3 674	0,05%	84,99%	
P	Obec Snakov	Obecný úrad	Malcov	Slovensko	08606	0000322580	3 674	0,05%	85,05%	
P	Obec Šiba	Obecný úrad	Šiba	Slovensko	08622	0000322652	3 674	0,05%	85,10%	
P	Obec Hankovce	Obecný úrad	Hankovce	Slovensko	06712	0000322962	3 674	0,05%	85,15%	
P	Obec Hrabovec nad Laborcom	Obecný úrad	Hrabovec nad Laborcom	Slovensko	06701	0000322997	3 674	0,05%	85,20%	
P	Obec Chlmec	Obecný úrad	Chlmec	Slovensko	06741	0000323047	3 674	0,05%	85,26%	
P	Obec Kalná Roztoka	Obecný úrad	Kalná Roztoka	Slovensko	06772	0000323098	3 674	0,05%	85,31%	
P	Obec Kamienka	Obecný úrad	Kamienka	Slovensko	06783	0000323110	3 674	0,05%	85,36%	
P	Obec Kolonica	Obecný úrad	Kolonica	Slovensko	06761	0000323161	3 674	0,05%	85,41%	
P	Obec Koškovce	Obecný úrad	Koškovce	Slovensko	06712	0000323179	3 674	0,05%	85,47%	
P	Obec Myslína	Obecný úrad	Myslína	Slovensko	06601	0000323268	3 674	0,05%	85,52%	
P	Obec Ohradzany	Obecný úrad č. 164	Ohradzany	Slovensko	06722	0000323322	3 674	0,05%	85,57%	
P	Obec Pčoliné	Obecný úrad	Pčoliné	Slovensko	06735	0000323403	3 674	0,05%	85,62%	
P	Obec Pichné	Obecný úrad	Pichné	Slovensko	06901	0000323411	3 674	0,05%	85,68%	
P	Obec Ptičie	Obecný úrad	Ptičie	Slovensko	06741	0000323446	3 674	0,05%	85,73%	
P	Obec Zbudské Dlhé	Obecný úrad	Zbudské Dlhé	Slovensko	06712	0000323845	3 674	0,05%	85,78%	
P	OBEC BOLIAROV	BOLIAROV	BOLIAROV	Slovensko	04447	0000323993	3 674	0,05%	85,83%	
P	Obec Gyňov	Obecný úrad	Gyňov	Slovensko	04414	0000324159	3 674	0,05%	85,89%	
P	Obec Janík	Obecný úrad	Janík	Slovensko	04405	0000324256	3 674	0,05%	85,94%	
P	Obec Nižný Klátov	Hlavná 1	Nižný Klátov	Slovensko	04412	0000324507	3 674	0,05%	85,99%	
P	Obec Nováčany	Obecný úrad č. 144	Nováčany	Slovensko	04421	0000324523	3 674	0,05%	86,04%	
P	Obec Paňovce	Obecný úrad	Paňovce	Slovensko	04471	0000324591	3 674	0,05%	86,10%	
P	OBEC RUDNIK	RUDNIK	RUDNIK	Slovensko	04422	0000324663	3 674	0,05%	86,15%	
P	Obec Dúbravka	Dúbravka 88	Dúbravka	Slovensko	07215	0000325112	3 674	0,05%	86,20%	
P	OBEC FALKUSOVCE	FALKUSOVCE 0	FALKUSOVCE	Slovensko	07205	0000325121	3 674	0,05%	86,25%	
P	Obec Choňkovce	Choňkovce č. 180	Choňkovce	Slovensko	07263	0000325210	3 674	0,05%	86,31%	
P	Obec Iňačovce	Obecný úrad	Iňačovce 140	Slovensko	07211	0000325236	3 674	0,05%	86,36%	
P	Obec Krásnovce	Obecný úrad č. 131	Krásnovce	Slovensko	07201	0000325368	3 674	0,05%	86,41%	
P	Obec Poruba pod Vihorlatom	Poruba pod Vihorlatom 96	Poruba pod Vihorlatom	Slovensko	07232	0000325651	3 674	0,05%	86,46%	
P	Obec Slavkovce	Obecný úrad	Slavkovce	Slovensko	07217	0000325775	3 674	0,05%	86,52%	
P	Obec Stretava	Obecný úrad č. 12	Stretava	Slovensko	07213	0000325821	3 674	0,05%	86,57%	
P	Obec Tibava	Obecný úrad	Tibava	Slovensko	07301	0000325881	3 674	0,05%	86,62%	
P	Obec Tušická Nová Ves	Obecný úrad	Tušická Nová Ves	Slovensko	07202	0000325929	3 674	0,05%	86,67%	
P	Obec Úbrež	Úbrež	Úbrež	Slovensko	07242	0000325937	3 674	0,05%	86,73%	
P	Obec Drienovská Nová Ves	č.83	Drienovská Nová Ves	Slovensko	08201	0000326976	3 674	0,05%	86,78%	
P	OBEC DULOVA VES	DULOVA VES 1	DULOVA VES	Slovensko	08252	0000327000	3 674	0,05%	86,83%	
P	Obec Kokošovce	Obecný úrad	Kokošovce 76	Slovensko	08252	0000327271	3 674	0,05%	86,88%	
P	Obec Malý Slivník	Malý Slivník 48	Terňa	Slovensko	08267	0000327433	3 674	0,05%	86,94%	
P	OBEC MILPOŠ	MILPOŠ 140	MILPOŠ	Slovensko	08271	0000327476	3 674	0,05%	86,99%	
P	OBEC PUŠOVCE	PUŠOVCE 14	PUŠOVCE	Slovensko	08214	0000327654	3 674	0,05%	87,04%	
P	Obec Šarišské Bohdanovce	87	Šarišské Bohdanovce	Slovensko	08205	0000327786	3 674	0,05%	87,09%	
P	Obec Šindliar	Obecný úrad	Šindliar	Slovensko	08236	0000327824	3 674	0,05%	87,15%	
P	Obec Uzovský Šalgov	Uzovský Šalgov 139	Uzovský Šalgov	Slovensko	08261	0000327948	3 674	0,05%	87,20%	
P	OBEC ČIERNA LEHOTA	ČIERNA LEHOTA 68	ČIERNA LEHOTA	Slovensko	04936	0000328154	3 674	0,05%	87,25%	
P	Obec Dlhá Ves	Dlhá Ves 68	Dlhá Ves	Slovensko	04955	0000328189	3 674	0,05%	87,30%	
P	Obec Kunová Teplica	Kunová Teplica	Kunová Teplica	Slovensko	04932	0000328448	3 674	0,05%	87,36%	
P	Obec Licince	Obecný úrad	Licince	Slovensko	04914	0000328456	3 674	0,05%	87,41%	
P	OBEC PAČA	PAČA 15	KRÁŠNOHORSKÉ PODHRADIE	Slovensko	04941	0000328618	3 674	0,05%	87,46%	
P	Obec Rakovnica	Rakovnica 157	Rakovnica	Slovensko	04931	0000328677	3 674	0,05%	87,51%	
P	OBEC SILICA	SILICA 43	SILICA	Slovensko	04952	0000328782	3 674	0,05%	87,57%	
P	Obec Bukovce	Obecný úrad	Bukovce	Slovensko	09022	0000330353	3 674	0,05%	87,62%	
P	Obec Cernina	Obecný úrad	Cernina	Slovensko	09016	0000330388	3 674	0,05%	87,67%	
P	OBEC CHOTČA	CHOTČA 1	CHOTČA	Slovensko	09021	0000330507	3 674	0,05%	87,72%	
P	Obec Okružle	Obecný úrad	Okružle 131	Slovensko	09042	0000330868	3 674	0,05%	87,78%	
P	OBEC VYŠNÁ OLSAVA	VYSNA OLSAVA	MINOVCE	Slovensko	09032	0000331210	3 674	0,05%	87,83%	
P	Obec Vyšný Mirošov	Obecný úrad Vyšný Mirošov	Vyšný Orlík	Slovensko	09011	0000331244	3 674	0,05%	87,88%	

P	Obec Bačka	Hlavná	Bačka	Slovensko	07684	0000331279	3 674	0,05%	87,93%	
P	Obec Bačkov	Obecný úrad	Bačkov	Slovensko	07661	0000331287	3 674	0,05%	87,99%	
P	Obec Svätá Mária	Obecný úrad	Svätá Mária	Slovensko	07635	0000331325	3 674	0,05%	88,04%	
P	Obec Dargov	Dubčekova 227/4	Dargov	Slovensko	07661	0000331481	3 674	0,05%	88,09%	
P	Obec Dvorianky	Lipová 79/1	Dvorianky	Slovensko	07662	0000331511	3 674	0,05%	88,14%	
P	Obec Malé Ozorovce	Hlavná 108	Malé Ozorovce	Slovensko	07663	0000331708	3 674	0,05%	88,20%	
P	Obec Maťovské Vojkovce	Obecný úrad	Maťovské Vojkovce	Slovensko	07901	0000331741	3 674	0,05%	88,25%	
P	OBEC NOVÝ RUSKOV	SV. CYRILA A METODA 155/1	NOVÝ RUSKOV	Slovensko	07501	0000331791	3 674	0,05%	88,30%	
P	Obec Rad	Hlavná 95/10	Rad	Slovensko	07637	0000331872	3 674	0,05%	88,35%	
P	Obec Sirník	Hlavná	Sirník	Slovensko	07603	0000331902	3 674	0,05%	88,41%	
P	Obec Veľké Slemence	Obecný úrad	Veľké Slemence	Slovensko	07677	0000332062	3 674	0,05%	88,46%	
P	Obec Zemplínske Jastrabie	Hlavná 27	Zemplínske Jastrabie	Slovensko	07604	0000332216	3 674	0,05%	88,51%	
P	Obec Hermanovce nad Topľou	Hermanovce nad Topľou	Hermanovce nad Topľou	Slovensko	09434	0000332402	3 674	0,05%	88,57%	
P	Obec Košarovce	Obecný úrad	Košarovce	Slovensko	09406	0000332496	3 674	0,05%	88,62%	
P	Obec Rudlov	Rudlov	Rudlov	Slovensko	09435	0000332763	3 674	0,05%	88,67%	
P	OBEC JOVICE	JOVICE 50	KRÁSNOHORSKÁ DLHÁ LÚKA	Slovensko	04945	0000594784	3 674	0,05%	88,72%	
P	Obec Čučma	Obecný úrad	Čučma	Slovensko	04801	0000594831	3 674	0,05%	88,78%	
P	Obec Haniska	Bajzova 14	Prešov	Slovensko	08001	0000690520	3 674	0,05%	88,83%	
P	Obec Rankovce	Rankovce	Rankovce	Slovensko	04446	0000691267	3 674	0,05%	88,88%	
P	Obec Medzany	Medzany 152	Veľký Šariš	Slovensko	08221	0017149002	3 674	0,05%	88,93%	
P	Obec Rožňavské Bystré	Rožňavské Bystré 171	Rožňavské Bystré	Slovensko	04931	00328766	3 674	0,05%	88,99%	
P	Obec Lackovce	Obecný úrad	Lackovce	Slovensko	06601	0037791699	3 674	0,05%	89,04%	
P	Obec Cigeľka	Obecný úrad	Cigeľka	Slovensko	08602	0000321923	2 939	0,04%	89,08%	
P	Obec Gaboltov	Obecný úrad	Gaboltov	Slovensko	08602	0000321966	2 939	0,04%	89,12%	
P	Obec Hervartov	Obecný úrad	Hervartov	Slovensko	08622	0000322032	2 939	0,04%	89,16%	
P	Obec Hrabovec	Hrabovec 104	Hrabovec	Slovensko	08611	0000322041	2 939	0,04%	89,21%	
P	Obec Nižný Tvarožec	Obecný úrad	Nižný Tvarožec	Slovensko	08602	0000322440	2 939	0,04%	89,25%	
P	Obec Rokytov	Obecný úrad	Rokytov	Slovensko	08601	0000322563	2 939	0,04%	89,29%	
P	Obec Sveržov	Obecný úrad	Gaboltov	Slovensko	08602	0000322628	2 939	0,04%	89,33%	
P	Obec Baškovce	Obecný úrad č. 37	Baškovce	Slovensko	06723	0000322806	2 939	0,04%	89,37%	
P	Obec Brestov	Obecný úrad č. 170	Brestov	Slovensko	06601	0000322849	2 939	0,04%	89,42%	
P	Obec Habura	Obecný úrad	Habura	Slovensko	06752	0000322954	2 939	0,04%	89,46%	
P	Obec Hrubov	Obecný úrad	Hrubov	Slovensko	06723	0000323004	2 939	0,04%	89,50%	
P	Obec Jablň	Obecný úrad	Jablň	Slovensko	06713	0000323055	2 939	0,04%	89,54%	
P	Obec Karná	Obecný úrad	Karná	Slovensko	06745	0000323128	2 939	0,04%	89,58%	
P	Obec Klenová	Obecný úrad	Klenová	Slovensko	06772	0000323136	2 939	0,04%	89,63%	
P	Obec Lieskovec	Obecný úrad	Lieskovec	Slovensko	06745	0000323209	2 939	0,04%	89,67%	
P	Obec Rovné	Obecný úrad	Rovné	Slovensko	06732	0000323489	2 939	0,04%	89,71%	
P	Obec Slovenská Volová	Obecný úrad	Slovenská Volová	Slovensko	06722	0000323535	2 939	0,04%	89,75%	
P	Obec Vyšný Hrušov	Obecný úrad	Vyšný Hrušov	Slovensko	06732	0000323799	2 939	0,04%	89,79%	
P	Obec Zboj	Obecný úrad	Zboj	Slovensko	06768	0000323811	2 939	0,04%	89,84%	
P	OBEC NIŽNÁ KAMENICA	NIŽNÁ KAMENICA 60	NIŽNÁ KAMENICA	Slovensko	04445	0000324485	2 939	0,04%	89,88%	
P	Obec Nová Polhora	Nová Polhora 94	Kráľovce	Slovensko	04444	0000324540	2 939	0,04%	89,92%	
P	OBEC OLŠOVANY	OLŠOVANY 35	OLŠOVANY	Slovensko	04419	0000324574	2 939	0,04%	89,96%	
P	OBEC SLANSKÉ NOVÉ MESTO	SLANSKÉ NOVÉ MESTO 54	SLANSKÉ NOVÉ MESTO	Slovensko	04418	0000324744	2 939	0,04%	90,00%	
P	Obec Bajany	Obecný úrad	Bajany	Slovensko	07254	0000324990	2 939	0,04%	90,05%	
P	Obec Hažín	Obecný úrad	Hažín	Slovensko	07234	0000325155	2 939	0,04%	90,09%	
P	Obec Jenkovce	Obecný úrad	Jenkovce	Slovensko	07252	0000325261	2 939	0,04%	90,13%	
P	Obec Koromľa	Obecný úrad	Koromľa	Slovensko	07262	0000325350	2 939	0,04%	90,17%	
P	Obec Krčava	Obecný úrad 17	Krčava	Slovensko	07251	0000325376	2 939	0,04%	90,21%	
P	Obec Laškovce	Obecný úrad č. 32	Laškovce	Slovensko	07201	0000325414	2 939	0,04%	90,26%	
P	Obec Lesné	Obecný úrad č. 81	Lesné	Slovensko	07101	0000325431	2 939	0,04%	90,30%	
P	Obec Lúčky	Obecný úrad	Lúčky	Slovensko	07234	0000325457	2 939	0,04%	90,34%	
P	Obec Oreské	Obecný úrad	Oreské	Slovensko	07223	0000325554	2 939	0,04%	90,38%	
P	OBECNÝ ÚRAD PODHOROD	PODHOROD	PODHOROD	Slovensko	07264	0000325635	2 939	0,04%	90,42%	
P	Obec Porúbka	Obecný úrad	Porúbka	Slovensko	07261	0000325660	2 939	0,04%	90,47%	
P	Obec Suché	Obecný úrad	Suché	Slovensko	07101	0000325848	2 939	0,04%	90,51%	
P	Obec Šamudovce	Obecný úrad	Šamudovce	Slovensko	07201	0000325864	2 939	0,04%	90,55%	
P	Obec Trnava pri Laborci	Obecný úrad	Trnava pri Laborci	Slovensko	07231	0000325902	2 939	0,04%	90,59%	

P	Obec Veľké Revištia	Obecný úrad	Veľké Revištia	Slovensko	07243	0000325945	2 939	0,04%	90,63%	
P	Obec Závadka	Obecný úrad	Závadka	Slovensko	07233	0000326054	2 939	0,04%	90,68%	
P	Obec Zbudza	Obecný úrad	Zbudza	Slovensko	07223	0000326062	2 939	0,04%	90,72%	
P	Obec Bajerov	Obecný úrad	Bajerov	Slovensko	08241	0000326801	2 939	0,04%	90,76%	
P	Obec Bertotovce	Obecný úrad	Bertotovce	Slovensko	08235	0000326828	2 939	0,04%	90,80%	
P	Obec Brestov	Brestov 99	Brestov	Slovensko	08205	0000326844	2 939	0,04%	90,84%	
P	OBEC ČERVENÁ VODA	ČERVENÁ VODA 1	ČERVENÁ VODA	Slovensko	08301	0000326909	2 939	0,04%	90,89%	
P	Obec Hubošovce	Obecný úrad	Hubošovce	Slovensko	08266	0000327107	2 939	0,04%	90,93%	
P	Obec Lipovce	Obecný úrad	Lipovce	Slovensko	08236	0000327387	2 939	0,04%	90,97%	
P	OBEC ĽUBOVEC	ĽUBOVEC 1	ĽUBOVEC	Slovensko	08242	0000327395	2 939	0,04%	91,01%	
P	OBEC ĽUTINA	ĽUTINA 1	ĽUTINA	Slovensko	08257	0000327425	2 939	0,04%	91,05%	
P	Obec Nemcovce	Nemcovce 93	Kapušany	Slovensko	08212	0000327506	2 939	0,04%	91,10%	
P	OBEC OKRUŽNA	OKRUŽNÁ 15	OKRUŽNÁ	Slovensko	08212	0000327522	2 939	0,04%	91,14%	
P	Obec Šarišské Sokolovce	Obecný úrad	Šarišské Sokolovce	Slovensko	08266	0000327816	2 939	0,04%	91,18%	
P	Obec Uzovce	Obecný úrad	Uzovce	Slovensko	08266	0000327921	2 939	0,04%	91,22%	
P	Obec Záborské	Obecný úrad	Záborské	Slovensko	08253	0000328014	2 939	0,04%	91,26%	
P	OBEC ČOLTOVO	ČOLTOVO 140	ČOLTOVO	Slovensko	04912	0000328162	2 939	0,04%	91,31%	
P	Obec Henckovce	Henckovce 60	Henckovce	Slovensko	04923	0000328278	2 939	0,04%	91,35%	
P	Obec Kečovo	Obecný úrad	Kečovo	Slovensko	04955	0000328375	2 939	0,04%	91,39%	
P	OBEC LIPOVNÍK	LIPOVNÍK 164	LIPOVNÍK	Slovensko	04942	0000328464	2 939	0,04%	91,43%	
P	Obec Magnezitovce	Obecný úrad č. 59	Magnezitovce	Slovensko	04916	0000328511	2 939	0,04%	91,47%	
P	OBEC ROŠTÁR	ROŠTÁR 101	ROŠTÁR	Slovensko	04935	0000328731	2 939	0,04%	91,52%	
P	Obec Slavec	Obecný úrad č. 109	Slavec	Slovensko	04951	0000328821	2 939	0,04%	91,56%	
P	Obec Duplín	Duplín 66	Duplín	Slovensko	09101	0000330434	2 939	0,04%	91,60%	
P	Obec Mestisko	Obecný úrad	Mestisko	Slovensko	09041	0000330736	2 939	0,04%	91,64%	
P	Obec Čefovce	Hlavná 72/49	Čefovce	Slovensko	07617	0000331414	2 939	0,04%	91,68%	
P	Obec Čierna	Hlavná 24/17	Čierna	Slovensko	07643	0000331457	2 939	0,04%	91,73%	
P	OBEC MALÝ KAMENEC	MALÝ KAMENEC 147	MALÝ KAMENEC	Slovensko	07636	0000331732	2 939	0,04%	91,77%	
P	Obec Poľany	Obecný úrad č. 35	Poľany	Slovensko	07684	0000331848	2 939	0,04%	91,81%	
P	OBEC VINICKY	TOKAJSKÁ 191/5	VINIČKY	Slovensko	07631	0000332101	2 939	0,04%	91,85%	
P	Obec Vojka	Hlavná 84/26	Vojka	Slovensko	07683	0000332143	2 939	0,04%	91,89%	
P	OBEC ZEMPLINSKY BRANC	ZEMPL.BRANC 42	NOVOSAD	Slovensko	07602	0000332224	2 939	0,04%	91,94%	
P	Obec Holčíkovce	Holčíkovce	Holčíkovce	Slovensko	09405	0000332429	2 939	0,04%	91,98%	
P	OBEC KOMARANY	KOMARANY	VRANOV NAD TOPLOU	Slovensko	09301	0000332488	2 939	0,04%	92,02%	
P	Obec Kučín	Obecný úrad	Kučín	Slovensko	09421	0000332500	2 939	0,04%	92,06%	
P	Obec Kvakovce	Kvakovce	Kvakovce	Slovensko	09402	0000332518	2 939	0,04%	92,10%	
P	Obec Majerovce	Obecný úrad	Majerovce	Slovensko	09409	0000332526	2 939	0,04%	92,15%	
P	Obec Petrovce	Obecný úrad	Petrovce	Slovensko	09431	0000332674	2 939	0,04%	92,19%	
P	Obec Držkovce	Obecný úrad	Držkovce	Slovensko	98262	0000590533	2 939	0,04%	92,23%	
P	Obec Malá Trňa	Tokajská 25	Malá Trňa	Slovensko	07682	0000689726	2 939	0,04%	92,27%	
P	OBEC STANCA	Z.N.V.STANCA 139	UPOR	Slovensko	07616	0000689734	2 939	0,04%	92,31%	
P	OBEC NIZNÁ HUTKA	ORTÁŠKA 85/8	KOŠICE 18-KRÁŠNA	Slovensko	04018	0000690317	2 939	0,04%	92,36%	
P	OBEC PROČ	PROČ 1	PROČ	Slovensko	08214	0000690601	2 939	0,04%	92,40%	
P	Obec Abranovce	Obecný úrad 25	Abranovce	Slovensko	08252	0000690619	2 939	0,04%	92,44%	
P	OBEC DVORNÍKY-VČELÁRE	DVORNÍKY-VČELÁRE	TURŇA NAD BODOU	Slovensko	04402	0000691429	2 939	0,04%	92,48%	
P	Obec Vyšný Medzev	HSNP 152	Vyšný Medzev	Slovensko	04425	0031309411	2 939	0,04%	92,53%	
P	Obec Mokrá Lúka	Obecný úrad	Mokrá Lúka	Slovensko	05001	0031949347	2 939	0,04%	92,57%	
P	Obec Ochtiná	Ochtiná 30	Ochtiná	Slovensko	04935	00328600	2 939	0,04%	92,61%	
P	Obec Kružná	Kružná 139	Kružná	Slovensko	04951	00594776	2 939	0,04%	92,65%	
P	Mesto Čierna nad Tisou	Nám. Pionierov 1	Čierna nad Tisou	Slovensko	07643	0000331465	2 518	0,04%	92,69%	
P	OBEC RATKOVSKÉ BYSTRÉ	RATKOVSKÉ BYSTRÉ	RATKOVSKÉ BYSTRÉ	Slovensko	98266	0000319007	2 204	0,03%	92,72%	
P	Obec Brezov	Obecný úrad	Brezov	Slovensko	08701	0000321893	2 204	0,03%	92,75%	
P	Obec Dubinné	Obecný úrad	Dubinné	Slovensko	08612	0000321931	2 204	0,03%	92,78%	
P	Obec Hankovce	Obecný úrad	Hankovce	Slovensko	08646	0000321991	2 204	0,03%	92,81%	
P	Obec Chmeľová	Chmeľová 145	Becherov	Slovensko	08635	0000322075	2 204	0,03%	92,84%	
P	Obec Janovce	Obecný úrad	Raslavice	Slovensko	08641	0000322083	2 204	0,03%	92,88%	
P	Obec Komárov	Obecný úrad Komárov	Hrabovec	Slovensko	08611	0000322156	2 204	0,03%	92,91%	
P	Obec Kučín	Obecný úrad	Kučín	Slovensko	08612	0000322229	2 204	0,03%	92,94%	
P	Obec Štebník	Obecný úrad	Zborov	Slovensko	08633	0000322601	2 204	0,03%	92,97%	
P	Obec Šarišské Čierne	Obecný úrad	Šarišské Čierne	Slovensko	08637	0000322636	2 204	0,03%	93,00%	

P	Obec Tarnov	Tarnov 6	Tarnov	Slovensko	08601	0000322661	2 204	0,03%	93,03%	
P	Obec Tročany	Obecný úrad č. 22	Tročany	Slovensko	08641	0000322679	2 204	0,03%	93,07%	
P	Obec Čertižné	Čertižné 57	Čertižné	Slovensko	06752	0000322890	2 204	0,03%	93,10%	
P	Obec Hostovice	Obecný úrad 171	Hostovice	Slovensko	06735	0000322971	2 204	0,03%	93,13%	
P	Obec Hudcovce	Obecný úrad	Hudcovce	Slovensko	06745	0000323012	2 204	0,03%	93,16%	
P	Obec Kalinov	Obecný úrad	Kalinov	Slovensko	06801	0000323080	2 204	0,03%	93,19%	
P	Obec Ladomírov	Obecný úrad	Ladomírov	Slovensko	06771	0000323195	2 204	0,03%	93,22%	
P	Obec Nižné Ladičkovce	Obecný úrad č. 55	Nižné Ladičkovce	Slovensko	06711	0000323306	2 204	0,03%	93,25%	
P	Obec Nová Sedlica	Nová Sedlica č. 23	Nová Sedlica	Slovensko	06768	0000323314	2 204	0,03%	93,29%	
P	Obec Stakčinská Roztoka	Obecný úrad	Stakčinská Roztoka	Slovensko	06761	0000323586	2 204	0,03%	93,32%	
P	Obec Turcovce	Obecný úrad č. 35	Turovce	Slovensko	06723	0000323667	2 204	0,03%	93,35%	
P	Obec Veľopolie	Obecný úrad	Veľopolie	Slovensko	06731	0000323748	2 204	0,03%	93,38%	
P	Obec Závadka	Obecný úrad	Závadka	Slovensko	06601	0000323802	2 204	0,03%	93,41%	
P	Obec Zubné	Obecný úrad	Zubné	Slovensko	06733	0000323861	2 204	0,03%	93,44%	
P	Obec Bačkovík	OÚ Bačkovík 41	Bidovce	Slovensko	04445	0000323934	2 204	0,03%	93,47%	
P	Obec Belža	Belža 80	Seňa	Slovensko	04458	0000323951	2 204	0,03%	93,51%	
P	OBEC ČIZATICE	ČIZATICE	ČIZATICE	Slovensko	04447	0000324086	2 204	0,03%	93,54%	
P	Obec Debrad	Debrad 72	Debrad	Slovensko	04423	0000324094	2 204	0,03%	93,57%	
P	Obec Chrástné	Chrástné 86	Chrástné	Slovensko	04444	0000324248	2 204	0,03%	93,60%	
P	Obec Komárovce	Komárovce 22	Komárovce	Slovensko	04455	0000324329	2 204	0,03%	93,63%	
P	Obec Nižný Lánec	Nižný Lánec č. 54	Nižný Lánec	Slovensko	04473	0000324515	2 204	0,03%	93,66%	
P	OBEC TURNIANSKA NOVÁ VES	TURNIANSKA NOVA VES	TURNIANSKA NOVA VES	Slovensko	04404	0000324531	2 204	0,03%	93,70%	
P	OBEC OBIŠOVCE	OBIŠOVCE	KYSÁK	Slovensko	04481	0000324566	2 204	0,03%	93,73%	
P	Obec Péder	Obecný úrad	Péder	Slovensko	04405	0000324604	2 204	0,03%	93,76%	
P	OBEC VÝŠNÝ KLÁTOV	VÝŠNÝ KLÁTOV	VÝŠNÝ KLÁTOV	Slovensko	04412	0000324931	2 204	0,03%	93,79%	
P	OBEC ZLATA IDKA	ZLATA IDKA	ZLATA IDKA	Slovensko	04461	0000324957	2 204	0,03%	93,82%	
P	OBEC ŽARNOV	ŽARNOV	NOVÁ BODVA	Slovensko	04404	0000324965	2 204	0,03%	93,85%	
P	Obec Bunkovce	Obecný úrad	Bunkovce 103	Slovensko	07244	0000325091	2 204	0,03%	93,88%	
P	Obec Čechov	Obecný úrad	Čechov	Slovensko	07211	0000325104	2 204	0,03%	93,92%	
P	OBEC FEKISOVCE	FEKISOVCE 0	HNOJNE	Slovensko	07233	0000325139	2 204	0,03%	93,95%	
P	Obec Hlivišťa	Hlivišťa 73	Hlivišťa	Slovensko	07301	0000325163	2 204	0,03%	93,98%	
P	Obec Horňa	Obecný úrad	Horňa	Slovensko	07301	0000325180	2 204	0,03%	94,01%	
P	Obec Jasenov	Obecný úrad č. 47	Jasenov	Slovensko	07242	0000325244	2 204	0,03%	94,04%	
P	Obec Jastrabie pri Michalovciach	Obecný úrad	Jastrabie pri Michalovciach	Slovensko	07211	0000325252	2 204	0,03%	94,07%	
P	Obec Kačanov	Obecný úrad	Kačanov	Slovensko	07205	0000325287	2 204	0,03%	94,10%	
P	Obec Kaluža	Obecný úrad č. 4	Kaluža	Slovensko	07236	0000325295	2 204	0,03%	94,14%	
P	Obec Koňuš	Obecný úrad	Koňuš	Slovensko	07263	0000325333	2 204	0,03%	94,17%	
P	Obec Kusín	Obecný úrad č. 130	Kusín	Slovensko	07232	0000325392	2 204	0,03%	94,20%	
P	Obec Nižná Rybnica	Obecný úrad	Nižná Rybnica	Slovensko	07301	0000325520	2 204	0,03%	94,23%	
P	Obec Nižné Nemecké	Obecný úrad	Nižné Nemecké	Slovensko	07252	0000325538	2 204	0,03%	94,26%	
P	Obec Priekopa	Obecný úrad č. 100	Priekopa	Slovensko	07261	0000325686	2 204	0,03%	94,29%	
P	Obec Pusté Čemerne	Obecný úrad	Pusté Čemerne 4	Slovensko	07222	0000325694	2 204	0,03%	94,33%	
P	Obec Ruský Hrabovec	Obecný úrad	Ruský Hrabovec	Slovensko	07264	0000325732	2 204	0,03%	94,36%	
P	Obec Vyšná Rybnica	Vyšná Rybnica 119	Vyšná Rybnica	Slovensko	07241	0000326003	2 204	0,03%	94,39%	
P	Obec Vyšné Remety	Obecný úrad č. 112	Vyšné Remety	Slovensko	07241	0000326020	2 204	0,03%	94,42%	
P	Obec Bretejovce	Bretejovce 84	Bretejovce	Slovensko	08203	0000326852	2 204	0,03%	94,45%	
P	Obec Brezovička	Brezovička 8	Brezovička	Slovensko	08274	0000326879	2 204	0,03%	94,48%	
P	Obec Fulianka	Fulianka 3	Fulianka	Slovensko	08212	0000327034	2 204	0,03%	94,51%	
P	Obec Chmeľovec	Obecný úrad	Chmeľovec	Slovensko	08212	0000327123	2 204	0,03%	94,55%	
P	OBEC JAKOVANY	JAKOVANY 83	JAKOVANY	Slovensko	08301	0000327166	2 204	0,03%	94,58%	
P	OBEC JAKUBOVA VOLA	JAKUBOVA VOLA 67	PEČOVSKÁ NOVÁ VES	Slovensko	08256	0000327174	2 204	0,03%	94,61%	
P	Obec Krížovany	Krížovany	Krížovany	Slovensko	08233	0000327301	2 204	0,03%	94,64%	
P	Obec Miklušovce	Obecný úrad	Miklušovce	Slovensko	08244	0000327468	2 204	0,03%	94,67%	
P	OBEC OLEJNÍKOV	OLEJNÍKOV 1	OLEJNÍKOV	Slovensko	08257	0000327531	2 204	0,03%	94,70%	
P	Obec Oľšov	Obecný úrad	Oľšov	Slovensko	08276	0000327549	2 204	0,03%	94,74%	
P	OBEC PODHRADÍK	PODHRADÍK 1	PODHRADÍK	Slovensko	08006	0000327620	2 204	0,03%	94,77%	
P	Obec Šarišská Poruba	Obecný úrad	Šarišská Poruba	Slovensko	08212	0000327778	2 204	0,03%	94,80%	
P	OBEC TERIAKOVCE	TERIAKOVCE 1	TERIAKOVCE	Slovensko	08005	0000327859	2 204	0,03%	94,83%	
P	Obec Tichý Potok	č. 139	Tichý Potok	Slovensko	08274	0000327875	2 204	0,03%	94,86%	

P	OBEC TUHRINA	TUHRINA 1	TUHRINA	Slovensko	08207	0000327905	2 204	0,03%	94,89%	
P	OBEC UZOVSKE PEKLANY	UZ.PEKLANY 1	UZOVSKE PEKLANY	Slovensko	08262	0000327930	2 204	0,03%	94,92%	
P	Obec Zlatá Baňa	Obecný úrad	Zlatá Baňa	Slovensko	08252	0000328031	2 204	0,03%	94,96%	
P	Obec Bohúňovo	Obecný úrad	Bohúňovo	Slovensko	04912	0000328111	2 204	0,03%	94,99%	
P	OBEC GEMERSKE TEPLICE	GEMERSKÉ TEPLICE č. 46	JELŠAVA	Slovensko	04916	0000328235	2 204	0,03%	95,02%	
P	Obec Gemerský Sad	Gemerský Sad 50	Hucín	Slovensko	04913	0000328243	2 204	0,03%	95,05%	
P	Obec Gočovo	Obecný úrad	Gočovo	Slovensko	04924	0000328260	2 204	0,03%	95,08%	
P	Obec Honce	Honce	Štítnik	Slovensko	04932	0000328286	2 204	0,03%	95,11%	
P	OBEC HRUŠOV	HRUSOV 2438	JABLONOV NAD TURNOU	Slovensko	04943	0000328308	2 204	0,03%	95,14%	
P	Obec Kobeliarovo	Obecný úrad	Kobeliarovo	Slovensko	04923	0000328383	2 204	0,03%	95,18%	
P	Obec Rákoš	Rákoš 129	Rákoš	Slovensko	04961	0000328669	2 204	0,03%	95,21%	
P	Obec Revúcka Lehota	č. 80	Revúcka Lehota	Slovensko	04918	0000328715	2 204	0,03%	95,24%	
P	Obec Rochovce	Rochovce	Slavošovec	Slovensko	04936	0000328723	2 204	0,03%	95,27%	
P	OBEC ŠIVETICE	ŠIVETICE	LICINCE	Slovensko	04914	0000328863	2 204	0,03%	95,30%	
P	Obec Vyšný Slavkov	Obecný úrad 30	Vyšný Slavkov	Slovensko	05374	0000329771	2 204	0,03%	95,33%	
P	OBEC BRUSNICA	BRUSNICA	KOLBOVCE	Slovensko	09031	0000330345	2 204	0,03%	95,37%	
P	Obec Havaj	Obecný úrad	Havaj	Slovensko	09023	0000330469	2 204	0,03%	95,40%	
P	OBEC HUNKOVCE	HUNKOVCE	LADOMIROVA	Slovensko	09003	0000330493	2 204	0,03%	95,43%	
P	Obec Krajná Bystrá	Krajná Bystrá	Krajná Bystrá	Slovensko	09005	0000330591	2 204	0,03%	95,46%	
P	Obec Kurimka	Obecný úrad Kurimka	Cernina	Slovensko	09016	0000330663	2 204	0,03%	95,49%	
P	Obec Miňovce	Obecný úrad	Miňovce	Slovensko	09032	0000330752	2 204	0,03%	95,52%	
P	Obec Nižná Oľšava	Obecný úrad	Nižná Oľšava	Slovensko	09032	0000330809	2 204	0,03%	95,55%	
P	Obec Šandal	Obecný úrad Šandal	Štropkov	Slovensko	09101	0000331031	2 204	0,03%	95,59%	
P	Obec Tisinec	Tisinec 1	Tisinec	Slovensko	09101	0000331082	2 204	0,03%	95,62%	
P	OBEC TURANY NAD ONDOU	TURANY N/OND.	TURANY N/OND.	Slovensko	09033	0000331104	2 204	0,03%	95,65%	
P	Obec Vyšný Orlík	Obecný úrad	Vyšný Orlík	Slovensko	09011	0000331252	2 204	0,03%	95,68%	
P	Obec Bara	Obecný úrad	Veľká Bara	Slovensko	07632	0000331295	2 204	0,03%	95,71%	
P	OBEC BEŠA	BEŠA 1	BEŠA	Slovensko	07672	0000331309	2 204	0,03%	95,74%	
P	Obec Čierne Pole	Obecný úrad	Čierne Pole	Slovensko	07901	0000331473	2 204	0,03%	95,77%	
P	Obec Dobrá	Hlavná 9/151	Dobrá	Slovensko	07641	0000331490	2 204	0,03%	95,81%	
P	OBEC EGREŠ	EGREŠ 78	EGREŠ	Slovensko	07611	0000331520	2 204	0,03%	95,84%	
P	Obec Kravany	Potočná 1/6	Kravany	Slovensko	07661	0000331627	2 204	0,03%	95,87%	
P	Obec Kysta	Kvetná č. 73	Kysta	Slovensko	07602	0000331651	2 204	0,03%	95,90%	
P	Obec Ladmovce	Ladmovce 46	Ladmovce	Slovensko	07634	0000331660	2 204	0,03%	95,93%	
P	Obec Veľké Raškovce	Obecný úrad	Veľké Raškovce	Slovensko	07675	0000332054	2 204	0,03%	95,96%	
P	Obec Zemplín	Obecný úrad	Zemplín 49	Slovensko	07634	0000332178	2 204	0,03%	96,00%	
P	OBEC CABOV	CABOV	SECOVSKA POLIANKA	Slovensko	09414	0000332283	2 204	0,03%	96,03%	
P	Obec Jastrabie nad Topľou	Obecný úrad	Jastrabie nad Topľou	Slovensko	09435	0000332445	2 204	0,03%	96,06%	
P	Obec Medzianky	Obecný úrad	Medzianky	Slovensko	09431	0000332551	2 204	0,03%	96,09%	
P	Obec Michalok	Obecný úrad	Merník	Slovensko	09423	0000332577	2 204	0,03%	96,12%	
P	Obec Nižný Kručov	Obecný úrad	Nižný Kručov	Slovensko	09301	0000332615	2 204	0,03%	96,15%	
P	Obec Bretka	Bretka	Bretka	Slovensko	98046	0000590754	2 204	0,03%	96,18%	
P	Obec Vaniškovce	Obecný úrad	Raslavice	Slovensko	08641	0000595756	2 204	0,03%	96,22%	
P	Obec Chyžné	Obecný úrad	Chyžné	Slovensko	04918	0000618071	2 204	0,03%	96,25%	
P	Obec Háj	Háj	Háj	Slovensko	04402	0000690279	2 204	0,03%	96,28%	
P	Obec Bodovce	Obecný úrad 55	Bodovce	Slovensko	08266	0000690422	2 204	0,03%	96,31%	
P	Obec Rákoš	Rákoš	Rákoš	Slovensko	04416	0000691275	2 204	0,03%	96,34%	
P	Obec Vyšná Hutka	Vyšná Hutka	Vyšná Hutka	Slovensko	04018	0000691291	2 204	0,03%	96,37%	
P	Obec Bôrka	Bôrka	Bôrka	Slovensko	04942	0000696412	2 204	0,03%	96,41%	
P	Obec Milhošť	Obecný úrad	Milhošť	Slovensko	04458	0031947034	2 204	0,03%	96,44%	
P	Obec Ďapalovce	Obecný úrad č. 136	Ďapalovce	Slovensko	09405	0000332321	1 814	0,03%	96,46%	
P	Obec Vyšná Sitnica	Obecný úrad	Vyšná Sitnica	Slovensko	09407	0000332941	1 494	0,02%	96,48%	
P	Obec Otročok	Obecný úrad	Otročok	Slovensko	98262	0000318957	1 470	0,02%	96,50%	
P	OBEC SKEREŠOVO	SKEREŠOVO 88	SKEREŠOVO	Slovensko	98262	0000319074	1 470	0,02%	96,53%	
P	OBEC BECHEROV	BECHEROV 90	BECHEROV	Slovensko	08635	0000321869	1 470	0,02%	96,55%	
P	Obec Frička	Obecný úrad	Frička	Slovensko	08602	0000321940	1 470	0,02%	96,57%	
P	Obec Harhaj	Obecný úrad	Harhaj	Slovensko	08645	0000322008	1 470	0,02%	96,59%	
P	Obec Kochanovce	Obecný úrad	Kochanovce	Slovensko	08646	0000322148	1 470	0,02%	96,61%	
P	Obec Krivé	Obecný úrad	Bardejov	Slovensko	08604	0000322199	1 470	0,02%	96,63%	

P	Obec Lužany pri Topli	Obecný úrad č. 26	Lužany pri Topli	Slovensko	08701	0000322351	1 470	0,02%	96,65%	
P	Obec Nemcovce	Nemcovce 27	Kurima	Slovensko	08612	0000322415	1 470	0,02%	96,67%	
P	Obec Nižná Polianka	Obecný úrad	Nižná Polianka	Slovensko	08636	0000322423	1 470	0,02%	96,69%	
P	Obec Adidovce	Adidovce 63	Adidovce	Slovensko	06732	0000322792	1 470	0,02%	96,71%	
P	Obec Černina	Obecný úrad	Černina	Slovensko	06723	0000322881	1 470	0,02%	96,74%	
P	Obec Dúbrava	Obecný úrad	Dúbrava	Slovensko	06773	0000322946	1 470	0,02%	96,76%	
P	Obec Jankovce	Obecný úrad	Jankovce	Slovensko	06724	0000323071	1 470	0,02%	96,78%	
P	Obec Osadné	Obecný úrad	Osadné	Slovensko	06734	0000323357	1 470	0,02%	96,80%	
P	Obec Porúbka	Obecný úrad	Porúbka	Slovensko	06741	0000323420	1 470	0,02%	96,82%	
P	Obec Strihovce	Obecný úrad	Strihovce	Slovensko	06774	0000323608	1 470	0,02%	96,84%	
P	Obec Topoľa	Obecný úrad	Topoľa	Slovensko	06765	0000323641	1 470	0,02%	96,86%	
P	Obec Uličské Krivé	Obecný úrad	Uličské Krivé	Slovensko	06767	0000323705	1 470	0,02%	96,88%	
P	Obec Baška	Obecný úrad	Baška	Slovensko	04420	0000323942	1 470	0,02%	96,90%	
P	OBEC HAČAVA	HAČAVA	TURŇA NAD BODVOU	Slovensko	04402	0000324167	1 470	0,02%	96,93%	
P	OBEC HERLANY	HERLANY	BIDOVCE	Slovensko	04445	0000324183	1 470	0,02%	96,95%	
P	Obec Košický Klečenov	Košický Klečenov	Košický Klečenov	Slovensko	04445	0000324370	1 470	0,02%	96,97%	
P	Obec Malá Lodina	Malá Lodina	Malá Lodina	Slovensko	04432	0000324434	1 470	0,02%	96,99%	
P	OBEC VYŠNÁ KAMENICA	VYŠNÁ KAMENICA	BIDOVCE	Slovensko	04445	0000324906	1 470	0,02%	97,01%	
P	Obecný úrad Baškovce	Baškovce č. 29	Baškovce	Slovensko	07301	0000325007	1 470	0,02%	97,03%	
P	Obec Beňatina	Beňatina	Beňatina	Slovensko	07264	0000325023	1 470	0,02%	97,05%	
P	Obec Hnojné	Obecný úrad	Hnojné	Slovensko	07233	0000325171	1 470	0,02%	97,07%	
P	Obec Inovce	Inovce	Podhorod'	Slovensko	07264	0000325228	1 470	0,02%	97,09%	
P	Obec Zemplínske Kopčany	Obecný úrad	Zemplínske Kopčany	Slovensko	07217	0000325341	1 470	0,02%	97,11%	
P	Obec Kristy	Obecný úrad	Kristy	Slovensko	07255	0000325384	1 470	0,02%	97,14%	
P	Obec Orechová	Obecný úrad	Krčava	Slovensko	07251	0000325546	1 470	0,02%	97,16%	
P	Obec Ostrov	Obecný úrad	Porostov	Slovensko	07255	0000325562	1 470	0,02%	97,18%	
P	Obec Petrovce	Obecný úrad	Petrovce	Slovensko	07262	0000325601	1 470	0,02%	97,20%	
P	Obec Pinkovce	Obecný úrad	Pinkovce	Slovensko	07254	0000325627	1 470	0,02%	97,22%	
P	Obec Porostov	Obecný úrad	Porostov 86	Slovensko	07255	0000325643	1 470	0,02%	97,24%	
P	OBEC RUSKOVCE	RUSKOVCE	ÚBREŽ	Slovensko	07242	0000325741	1 470	0,02%	97,26%	
P	Obec Sejkov	Obecný úrad	Krčava	Slovensko	07251	0000325759	1 470	0,02%	97,28%	
P	Obec Tašúľa	Tašúľa 43	Jenkovce	Slovensko	07252	0000325872	1 470	0,02%	97,30%	
P	Obec Vojnatina	Obecný úrad	Vojnatina	Slovensko	07261	0000325961	1 470	0,02%	97,32%	
P	Obec Voľa	Obecný úrad	Voľa	Slovensko	07221	0000325970	1 470	0,02%	97,35%	
P	Obec Vyšné Nemecké	Obecný úrad	Vyšné Nemecké	Slovensko	07251	0000326011	1 470	0,02%	97,37%	
P	Obec Hendrichovce	Obecný úrad	Hendrichovce	Slovensko	08235	0000327077	1 470	0,02%	97,39%	
P	Obec Janovík	Obecný úrad	Janovík	Slovensko	08203	0000327204	1 470	0,02%	97,41%	
P	Obec Klenov	Obecný úrad č. 140	Klenov	Slovensko	08244	0000327255	1 470	0,02%	97,43%	
P	Obec Kvačany	Kvačany	Kvačany	Slovensko	08241	0000327310	1 470	0,02%	97,45%	
P	OBEC LESÍČEK	LESÍČEK 1	LESÍČEK	Slovensko	08207	0000327352	1 470	0,02%	97,47%	
P	Obec Štefanovce	Štefanovce 14	Štefanovce	Slovensko	08235	0000327841	1 470	0,02%	97,49%	
P	OBEC TRNKOV	TRNKOV 1	TRNKOV	Slovensko	08212	0000327891	1 470	0,02%	97,51%	
P	Obec Žipov	Žipov 85	Žipov	Slovensko	08241	0000328065	1 470	0,02%	97,53%	
P	OBEC KOCEĽOVCE	KOCEĽOVCE 2	KOCEĽOVCE	Slovensko	04935	0000328391	1 470	0,02%	97,56%	
P	OBEC LÚČKA	LÚČKA 39	LÚČKA	Slovensko	04942	0000328481	1 470	0,02%	97,58%	
P	Obec Muránska Huta	Muránska Huta	Muránska Huta	Slovensko	04901	0000328553	1 470	0,02%	97,60%	
P	Obec Muránska Lehota	Muránska Lehota	Muráň	Slovensko	04901	0000328561	1 470	0,02%	97,62%	
P	OBEC MURÁNSKA ZDYCHAVA	MURÁNSKA ZDYCHAVA	REVÚCA 1	Slovensko	05001	0000328570	1 470	0,02%	97,64%	
P	Obec Nandraž	Obecný úrad č. 23	Nandraž	Slovensko	04961	0000328588	1 470	0,02%	97,66%	
P	Obec Pašková	Obecný úrad	Pašková	Slovensko	04933	0000328626	1 470	0,02%	97,68%	
P	OBEC TURČOK	TURČOK	TURČOK PRI ROŽŇAVE	Slovensko	04966	0000328880	1 470	0,02%	97,70%	
P	Obec Baňa	Obecný úrad	Stropkov	Slovensko	09101	0000330281	1 470	0,02%	97,72%	
P	OBEC BEŇADIKOVCE	BENADIKOVCE	OKRUHLE	Slovensko	09042	0000330302	1 470	0,02%	97,74%	
P	Obec Gribov	Obecný úrad	Gribov	Slovensko	09022	0000330451	1 470	0,02%	97,77%	
P	Obec Kečkovce	Obecný úrad Kečkovce	Vyšný Orlík	Slovensko	09011	0000330540	1 470	0,02%	97,79%	
P	Obec Krajná Poľana	Krajná Poľana	Krajná Poľana	Slovensko	09005	0000330604	1 470	0,02%	97,81%	
P	OBEC KRUSINEC	KRUSINEC	STROPKOV	Slovensko	09101	0000330647	1 470	0,02%	97,83%	
P	Obec Lomné	Obecný úrad	Lomné	Slovensko	09033	0000330680	1 470	0,02%	97,85%	
P	Obec Makovce	Obecný úrad č. 13	Makovce	Slovensko	09023	0000330698	1 470	0,02%	97,87%	
P	Obec Mlynárovce	Obecný úrad	Mlynárovce	Slovensko	09016	0000330787	1 470	0,02%	97,89%	

P	Obec Nižný Mirošov	Obecný úrad Nižný Mirošov	Vyšný Orlík	Slovensko	09011	0000330833	1 470	0,02%	97,91%	
P	Obec Nižný Orlík	Obecný úrad Nižný Orlík	Vyšný Orlík	Slovensko	09011	0000330841	1 470	0,02%	97,93%	
P	Obec Oľšavka	Obecný úrad Oľšavka	Bukovce	Slovensko	09022	0000330876	1 470	0,02%	97,95%	
P	Obec Kručov	Obecný úrad	Miňovce	Slovensko	09032	0000330957	1 470	0,02%	97,98%	
P	Obec Staškovce	Staškovce 74	Havaj	Slovensko	09023	0000330981	1 470	0,02%	98,00%	
P	Obec Šarišský Štiavnik	Obecný úrad	Šarišský Štiavnik	Slovensko	09042	0000331058	1 470	0,02%	98,02%	
P	OBEC VEĽKROP	VEĽKROP	STROPKOV	Slovensko	09101	0000331155	1 470	0,02%	98,04%	
P	OBEC VISLAVA	VISLAVA	CHOTCA	Slovensko	09021	0000331163	1 470	0,02%	98,06%	
P	Obec Černocho	Lesná 40/12	Černocho	Slovensko	07632	0000331431	1 470	0,02%	98,08%	
P	OBEC KOŽUCHOV	KOŽUCHOV 62	KOŽUCHOV	Slovensko	07601	0000331601	1 470	0,02%	98,10%	
P	OBEC SOLNICKÁ	SOLNICKÁ 68	SOLNICKÁ	Slovensko	07653	0000331937	1 470	0,02%	98,12%	
P	Obec Svinice	Hlavná 75/3	Svinice	Slovensko	07637	0000331988	1 470	0,02%	98,14%	
P	Obec Zbeňov	Obecný úrad	Zbeňov	Slovensko	07801	0000332160	1 470	0,02%	98,16%	
P	Obec Babie	Obecný úrad	Babie	Slovensko	09431	0000332241	1 470	0,02%	98,19%	
P	Obec Ďurďoš	Obecný úrad	Ďurďoš	Slovensko	09431	0000332364	1 470	0,02%	98,21%	
P	OBEC JASENOVCE	JASENOVCE	HOLCIKOVCE	Slovensko	09405	0000332437	1 470	0,02%	98,23%	
P	Obec Juskova Voľa	Obecný úrad č. 82	Juskova Voľa	Slovensko	09412	0000332453	1 470	0,02%	98,25%	
P	Obec Matiaška	Obecný úrad	Matiaška 56	Slovensko	09431	0000332542	1 470	0,02%	98,27%	
P	Obec Radvanovce	Obecný úrad	Hanušovce nad Topľou	Slovensko	09431	0000332721	1 470	0,02%	98,29%	
P	Obec Rafajovce	Obecný úrad	Rafajovce	Slovensko	09405	0000332739	1 470	0,02%	98,31%	
P	Obec Remeniny	Obecný úrad č. 11	Remeniny	Slovensko	09431	0000332747	1 470	0,02%	98,33%	
P	Obec Vlača	Obecný úrad	Vlača	Slovensko	09431	0000332917	1 470	0,02%	98,35%	
P	OBEC VÝSNÝ HRABOVEC	VÝSNÝ HRABOVEC	TOKAJIK	Slovensko	09034	0000689297	1 470	0,02%	98,38%	
P	OBEC KLIN NAD BODROGOM	KLIN NAD BODROGOM 34	KLIN NAD BODROGOM	Slovensko	07631	0000689718	1 470	0,02%	98,40%	
P	OBEC BOCIAR	BOCIAR	BOCIAR	Slovensko	04456	0000690171	1 470	0,02%	98,42%	
P	OBEC HOŠTOVCE	HOŠTOVCE 1	HOŠTOVCE	Slovensko	04402	0000690252	1 470	0,02%	98,44%	
P	Obec Veľký Slivník	Veľký Slivník 82	Veľký Slivník	Slovensko	08267	0000690571	1 470	0,02%	98,46%	
P	OBEC ŠARIŠSKÁ TRSTENÁ	SAR.TRSTENA 1	PUSOVCE	Slovensko	08214	0000690589	1 470	0,02%	98,48%	
P	OBEC ČELOVCE	ČELOVCE 1	ČELOVCE	Slovensko	08214	0000690597	1 470	0,02%	98,50%	
P	Obec Janov	Obecný úrad 83	Janov	Slovensko	08242	0000690627	1 470	0,02%	98,52%	
P	Obec Suchá Dolina	Obecný úrad	Suchá Dolina	Slovensko	08243	0000690635	1 470	0,02%	98,54%	
P	Obec Hrašovík	Obecný úrad	Hrašovík	Slovensko	04442	0000691232	1 470	0,02%	98,56%	
P	OBEC NOVÝ SALAŠ	NOVÝ SALAŠ	SLANEC	Slovensko	04417	0000691283	1 470	0,02%	98,59%	
P	Obec Slanská Huta	Obecný úrad	Slanská Huta	Slovensko	04417	0000691330	1 470	0,02%	98,61%	
P	OBEC ZÁDIEL	ZÁDIEL 83	TURŇA NAD BODVOU	Slovensko	04402	0000691437	1 470	0,02%	98,63%	
P	Obec Silická Jablonica	Obecný úrad	Silická Jablonica	Slovensko	04943	0017078270	1 470	0,02%	98,65%	
P	Obec Višňov	Hlavná 22	Višňov	Slovensko	07661	00332119	1 470	0,02%	98,67%	
P	Obec Bogliarka	Obecný úrad	Bogliarka	Slovensko	08604	0000321885	735	0,01%	98,68%	
P	Obec Hutka	Obecný úrad	Nižná Polianka	Slovensko	08636	0000322067	735	0,01%	98,69%	
P	Obec Jedlinka	Obecný úrad Jedlinka	Nižná Polianka	Slovensko	08636	0000322091	735	0,01%	98,70%	
P	Obec Kobylnice	Obecný úrad	Giraltovce	Slovensko	08701	0000322121	735	0,01%	98,71%	
P	Obec Kožany	Obecný úrad	Kožany	Slovensko	08612	0000322172	735	0,01%	98,72%	
P	OBEC KRÍŽE	KRÍŽE 8	KRÍŽE	Slovensko	08604	0000322202	735	0,01%	98,73%	
P	OBEC LIVOV	LIVOV 30	LIVOV	Slovensko	08605	0000322296	735	0,01%	98,74%	
P	OBEC LIVOVSÁ HUTA	LIVOVSÁ HUTA 33	LIVOVSÁ HUTA	Slovensko	08605	0000322300	735	0,01%	98,75%	
P	Obec Mikulášová	Obecný úrad	Mikulášová	Slovensko	08636	0000322393	735	0,01%	98,76%	
P	Obec Oľšavce	Obecný úrad	Oľšavce	Slovensko	08646	0000322458	735	0,01%	98,77%	
P	Obec Varadka	Obecný úrad Varadka	Nižná Polianka	Slovensko	08636	0000322695	735	0,01%	98,78%	
P	Obec Vyšná Polianka	Obecný úrad	Vyšná Polianka	Slovensko	08636	0000322709	735	0,01%	98,80%	
P	Obec Vyšný Tvarožec	Obecný úrad	Gaboľtov	Slovensko	08602	0000322733	735	0,01%	98,81%	
P	OBEC BRESTOV NAD LABORC	BRESTOV N/L	RAOVAN N/L	Slovensko	06701	0000322857	735	0,01%	98,82%	
P	Obec Čukalovce	Obecný úrad	Čukalovce	Slovensko	06735	0000322903	735	0,01%	98,83%	
P	OBEC JALOVÁ	JALOVA	STAKCIN	Slovensko	06761	0000323063	735	0,01%	98,84%	
P	Obec Kolbasov	Obecný úrad	Kolbasov	Slovensko	06766	0000323152	735	0,01%	98,85%	
P	Obec Michajlov	Obecný úrad	Michajlov	Slovensko	06773	0000323241	735	0,01%	98,86%	
P	Obec Nechválava Polianka	Obecný úrad	Nechválava Polianka	Slovensko	06733	0000323284	735	0,01%	98,87%	
P	Obec Nižná Jablonka	Obecný úrad	Nižná Jablonka	Slovensko	06734	0000323292	735	0,01%	98,88%	
P	Obec Parihuzovce	Obecný úrad	Parihuzovce	Slovensko	06735	0000323390	735	0,01%	98,89%	
P	Obec Príslop	Obecný úrad	Príslop	Slovensko	06766	0000323438	735	0,01%	98,90%	
P	Obec Runina	Obecný úrad	Runina	Slovensko	06765	0000323497	735	0,01%	98,91%	

P	Obec Ruská Volová	Obecný úrad	Ruská Volová	Slovensko	06772	0000323501	735	0,01%	98,92%	
P	Obec Ruský Potok	Obecný úrad	Ruský Potok	Slovensko	06766	0000323527	735	0,01%	98,93%	
P	Obec Sukov	Obecný úrad	Sukov	Slovensko	06702	0000323616	735	0,01%	98,94%	
P	Obec Šmigovec	Obecný úrad	Šmigovec	Slovensko	06774	0000323632	735	0,01%	98,95%	
P	OBEC VYSNÁ JABLONKA	VÝŠNÁ JABLONKA 90	VÝŠNÁ JABLONKA	Slovensko	06734	0000323772	735	0,01%	98,96%	
P	OBEC TREBEJOV	TREBEJOV 68	KYSAK	Slovensko	04481	0000324809	735	0,01%	98,97%	
P	Obec Blatná Polianka	Obecný úrad	Blatná Polianka	Slovensko	07244	0000325040	735	0,01%	98,98%	
P	Obec Husák	Husák 59	Husák	Slovensko	07251	0000325201	735	0,01%	99,00%	
P	Obec Ruská Bystrá	Ruská Bystrá 7	Ruská Bystrá	Slovensko	07264	0000325724	735	0,01%	99,01%	
P	OBEC STRETAVKA	STRETAVKA 7	STRETAVKA	Slovensko	07213	0000325830	735	0,01%	99,02%	
P	Obec Svätuš	Svätuš 72	Svätuš	Slovensko	07255	0000325856	735	0,01%	99,03%	
P	Obec Brežany	Obecný úrad 20	Brežany	Slovensko	08241	0000326887	735	0,01%	99,04%	
P	OBEC LÚČINA	LÚČINA 8	LÚČINA	Slovensko	08207	0000327409	735	0,01%	99,05%	
P	Obec Ondrašovce	Obecný úrad	Ondrašovce	Slovensko	08233	0000327557	735	0,01%	99,06%	
P	OBEC RATVAJ	RATVAJ 1	RATVAJ	Slovensko	08266	0000327671	735	0,01%	99,07%	
P	OBEC RENCÍŠOV	RENCÍŠOV 11	RENCÍŠOV	Slovensko	08262	0000327697	735	0,01%	99,08%	
P	Obec Seniakovce	Obecný úrad	Seniakovce	Slovensko	08203	0000327751	735	0,01%	99,09%	
P	Obec Vysoká	Obecný úrad č. 73	Vysoká	Slovensko	08274	0000327999	735	0,01%	99,10%	
P	OBEC ARDOVO	ARDOVO 34	ARDOVO	Slovensko	04955	0000328090	735	0,01%	99,11%	
P	OBEC MARKUŠKA	MARKUŠKA 18	MARKUŠKA	Slovensko	04934	0000328499	735	0,01%	99,12%	
P	OBEC PETROVO	PETROVO 29	PETROVO	Slovensko	04935	0000328634	735	0,01%	99,13%	
P	OBEC PRIHRADZANY	PRIHRADZANY	SIVETICE	Slovensko	04915	0000328651	735	0,01%	99,14%	
P	OBEC STRATENA	STRATENÁ 46	STRATENÁ	Slovensko	04971	0000328855	735	0,01%	99,15%	
P	OBEC BODRUŽAL	BODRUŽAL	KRAJNÁ POLANA	Slovensko	09005	0000330311	735	0,01%	99,16%	
P	OBEC BREZNIČKA	BREZNICKA	STROPKOV	Slovensko	09101	0000330337	735	0,01%	99,17%	
P	Obec Bystrá	Obecný úrad	Bystrá	Slovensko	09023	0000330361	735	0,01%	99,18%	
P	Obec Bžany	Bžany č. 52	Turany nad Ondavou	Slovensko	09033	0000330370	735	0,01%	99,19%	
P	OBEC DLHONA	DLHONA	KRUZLOVA	Slovensko	09002	0000330400	735	0,01%	99,21%	
P	OBEC DOBROSLAVA	DOBROSLAVA	KAPISOVA	Slovensko	09001	0000330418	735	0,01%	99,22%	
P	OBEC FIJAŠ	FIJAŠ	GIRALTOVCE	Slovensko	08701	0000330442	735	0,01%	99,23%	
P	OBEC JAKUSOVCE	JAKUSOVCE	KOLBOVCE	Slovensko	09031	0000330515	735	0,01%	99,24%	
P	OBEC JURKOVA VOĽA	JURKOVA VOĽA	SVIDNIK	Slovensko	08901	0000330523	735	0,01%	99,25%	
P	OBEC KOLBOVCE	KOLBOVCE	KOLBOVCE	Slovensko	09031	0000330558	735	0,01%	99,26%	
P	OBEC KOREJOVCE	KOREJOVCE	MEDVEDIE	Slovensko	09004	0000330566	735	0,01%	99,27%	
P	OBEC KORUNKOVA	KORUNKOVA	KOLBOVCE	Slovensko	09031	0000330574	735	0,01%	99,28%	
P	Obec Kožuchove	Obecný úrad	Kožuchove	Slovensko	09022	0000330582	735	0,01%	99,29%	
P	OBEC KRAJNA PORUBKA	KRAJNA PORUBKA 1	MEDVEDZIE	Slovensko	09004	0000330612	735	0,01%	99,30%	
P	OBEC KRAJNÉ ČIERNO	KRAJNÉ ČIERNO	LADOMIROVÁ	Slovensko	09003	0000330621	735	0,01%	99,31%	
P	OBEC KRISLOVCE	KRISLOVCE	KOLBOVCE	Slovensko	09031	0000330639	735	0,01%	99,32%	
P	OBEC MALÁ POLANA	MALÁ POLANA	MIKOVÁ	Slovensko	09024	0000330701	735	0,01%	99,33%	
P	OBEC MATOVCE	MATOVCE	OKRUHLE	Slovensko	09042	0000330710	735	0,01%	99,34%	
P	OBEC MEDVEDIE	MEDVEDIE	MEDVEDIE	Slovensko	09004	0000330728	735	0,01%	99,35%	
P	OBEC MIKOVA	MIKOVA	MIKOVA	Slovensko	09024	0000330744	735	0,01%	99,36%	
P	OBEC MIROLA	MIROLA 12	MIROLA	Slovensko	09005	0000330761	735	0,01%	99,37%	
P	Obec Mrázovce	Obecný úrad č. 20	Mrázovce	Slovensko	09034	0000330779	735	0,01%	99,38%	
P	Obec Nižná Jedľová	Obecný úrad	Nižná Jedľová	Slovensko	08901	0000330795	735	0,01%	99,39%	
P	OBEC NIŽNÝ KOMÁRNIK	NIŽNÝ KOMÁRNIK 29	NIŽNÝ KOMÁRNIK	Slovensko	09005	0000330825	735	0,01%	99,40%	
P	OBEC NOVA POLIANKA	NOVA POLIANKA	SVIDNIK	Slovensko	08901	0000330850	735	0,01%	99,42%	
P	OBEC POTOKY	POTOKY	STROPKOV	Slovensko	09101	0000330884	735	0,01%	99,43%	
P	OBEC PRIKRA	PRIKRA	KRAJNA POLANA	Slovensko	09005	0000330892	735	0,01%	99,44%	
P	OBEC PSTRINA	PSTRINA	MIROLA	Slovensko	09006	0000330906	735	0,01%	99,45%	
P	OBEC RAKOVČIK	RAKOVČÍK 47	RAKOVČÍK	Slovensko	09041	0000330922	735	0,01%	99,46%	
P	OBEC SOĽNÍK	SOĽNÍK 28	KOLBOVCE	Slovensko	09031	0000330973	735	0,01%	99,47%	
P	OBEC ŠARBOV	SARBOV	MEDVEDIE	Slovensko	09004	0000331040	735	0,01%	99,48%	
P	OBEC ŠEMETKOVCE	SEMETKOVCE	LADOMIROVA	Slovensko	09003	0000331066	735	0,01%	99,49%	
P	OBEC ŠTEFUROV	ŠTEFUROV	OKRUHLE	Slovensko	09042	0000331074	735	0,01%	99,50%	
P	OBEC TOKAJÍK	TOKAJÍK	TOKAJÍK	Slovensko	09034	0000331091	735	0,01%	99,51%	
P	Obec Vagrinec	Vagrinec	Ladomírová	Slovensko	09003	0000331112	735	0,01%	99,52%	
P	OBEC VÁPENÍK	VAPENIK	KRUZLOVA	Slovensko	09002	0000331139	735	0,01%	99,53%	
P	Obec Varechovce	Obecný úrad	Varechovce	Slovensko	09023	0000331147	735	0,01%	99,54%	

P	OBEC VLADICA	VLADICA	HAVAJ	Slovensko	09023	0000331171	735	0,01%	99,55%	
P	OBEC VOJTOVCE	VOJTOVCE	STROPKOV	Slovensko	09101	0000331180	735	0,01%	99,56%	
P	OBEC VYŠKOVCE	ZÁVODNÝ VÝBOR	CHOTČA	Slovensko	09021	0000331198	735	0,01%	99,57%	
P	OBEC VÝSNÝ KOMÁRNIK	VYSNY KOMARNIK	KRAJNA POLANA	Slovensko	09005	0000331236	735	0,01%	99,58%	
P	Obec Byšta	Okružná	Byšta	Slovensko	07613	0000331392	735	0,01%	99,59%	
P	OBEC IŽKOVCE	IŽKOVCE 56	IŽKOVCE	Slovensko	07672	0000331562	735	0,01%	99,60%	
P	OBEC TRNÁVKA	SEČOVSKÁ 82/4	TRNÁVKA	Slovensko	07801	0000332011	735	0,01%	99,62%	
P	Obec Detrik	Obecný úrad	Detrik	Slovensko	09431	0000332348	735	0,01%	99,63%	
P	Obec Giglovce	Giglovce 50	Giglovce	Slovensko	09405	0000332372	735	0,01%	99,64%	
P	Obec Petkovce	Petkovce 35	Petkovce	Slovensko	09433	0000332666	735	0,01%	99,65%	
P	Obec Piskorovce	Obecný úrad	Piskorovce	Slovensko	09405	0000332682	735	0,01%	99,66%	
P	OBEC PRITULANY	PRITULANY	RUSKA PORUBA	Slovensko	09408	0000332704	735	0,01%	99,67%	
P	Obec Prosačov	Obecný úrad	Prosačov	Slovensko	09431	0000332712	735	0,01%	99,68%	
P	Obec Ruská Kajňa	Obecný úrad	Ruská Kajňa	Slovensko	09407	0000332771	735	0,01%	99,69%	
P	Obec Ruská Voľa	Obecný úrad	Ruská Voľa	Slovensko	09431	0000332798	735	0,01%	99,70%	
P	Obec Štefanovce	Obecný úrad	Štefanovce	Slovensko	09401	0000332879	735	0,01%	99,71%	
P	Obec Vavrinec	Vavrinec 2	Vavrinec	Slovensko	09431	0000332909	735	0,01%	99,72%	
P	OBEC ZAVADA	ZAVADA	RUSKA PORUBA	Slovensko	09408	0000332976	735	0,01%	99,73%	
P	OBEC ZLATNÍK	ZLATNÍK 21	VÝSNÝ ŽIPOV	Slovensko	09433	0000332984	735	0,01%	99,74%	
P	OBEC SLAVOŠKA	SLAVOŠKA 26	SLAVOŠKA	Slovensko	04934	0000595179	735	0,01%	99,75%	
P	OBEC HANKOVÁ	HANKOVÁ 35	HANKOVÁ	Slovensko	04934	0000595187	735	0,01%	99,76%	
P	OBEC RAŠICE	OBEC RAŠICE	GEMERSKÁ VES	Slovensko	98262	0000649767	735	0,01%	99,77%	
P	OBEC SÁSA	SASA	RYBNÍK PRI RATKOVEJ	Slovensko	98264	0000649821	735	0,01%	99,78%	
P	OBEC HRLICA	HRLICA	RATKOVSKÉ BYSTRÉ	Slovensko	98266	0000650048	735	0,01%	99,79%	
P	OBEC VIŠNOVÉ	VIŠNOVÉ	GEMERSKÁ VES	Slovensko	98262	0000650161	735	0,01%	99,80%	
P	OBEC POLINA	OBEC POLINA	GEMERSKÁ VES	Slovensko	98262	0000650170	735	0,01%	99,81%	
P	OBEC CHVALOVÁ	OBEC CHVALOVÁ	CHVALOVA	Slovensko	98263	0000650188	735	0,01%	99,83%	
P	Obec Gruzovce	Obecný úrad č. 1	Gruzovce	Slovensko	06722	0000690091	735	0,01%	99,84%	
P	Obec Sopkovce	Obecný úrad č. 46	Sopkovce	Slovensko	06722	0000690104	735	0,01%	99,85%	
P	Obec Maškovce	Obecný úrad č. 2	Maškovce	Slovensko	06732	0000690121	735	0,01%	99,86%	
P	Obec Brezovec	Obecný úrad	Brezovec	Slovensko	06773	0000690139	735	0,01%	99,87%	
P	Obec Hrabová Roztoka	Obecný úrad	Hrabová Roztoka	Slovensko	06774	0000690147	735	0,01%	99,88%	
P	Obec Oľšínkov	Obecný úrad	Oľšínkov	Slovensko	06716	0000690155	735	0,01%	99,89%	
P	OBEC BUNETICE	BUNETICE	BUNETICE	Slovensko	04447	0000690201	735	0,01%	99,90%	
P	OBEC MUDROVCE	MUDROVCE	MUDROVCE	Slovensko	04447	0000690309	735	0,01%	99,91%	
P	OBEC OPÁTKA	OPÁTKA 17	OPÁTKA	Slovensko	04465	0000690465	735	0,01%	99,92%	
P	OBEC LAŽANY	LAŽANY 31	LAŽANY	Slovensko	08232	0000690481	735	0,01%	99,93%	
P	Obec Daletice	Daletice	Daletice	Slovensko	08263	0000690546	735	0,01%	99,94%	
P	Obec Mošurov	Mošurov 15	Mošurov	Slovensko	08267	0000690562	735	0,01%	99,95%	
P	OBEC POTŮČKY	POTŮČKY	STROPKOV	Slovensko	09101	0000695866	735	0,01%	99,96%	
P	OBEC KOVÁČOVÁ	KOVÁČOVÁ 28	KOVÁČOVÁ	Slovensko	04942	0000696684	735	0,01%	99,97%	
P	OBEC BRDÁRKA	BRDÁRKA 35	BRDÁRKA	Slovensko	04934	0017078512	735	0,01%	99,98%	
P	Obec Regetovka	Obecný úrad	Becherov	Slovensko	08635	0017081939	735	0,01%	99,99%	
P	Obec Dukovce	Obecný úrad	Kuková	Slovensko	08644	0031302955	470	0,01%	100,00%	



www.vodarne.eu