



Východoslovenská
vodárenská
spoločnosť, a.s.

Výročná
správa

2013





VÍZIA A CIELE SPOLOČNOSTI

NAŠOU VÍZIOU JE BYŤ FLEXIBILNOU, ZÁKAZNÍCKY ORIENTOVANOU SPOLOČNOSŤOU KONAJÚCOU EFEKTÍVNE A TRANSPARENTNE, ALE VŽDY V SÚLADE S DLHODOBÝM ZÁUJOMOM SVOJICH ZÁKAZNÍKOV A AKCIONÁROV, PRISPIEVAJÚCOU KU ZLEPŠENIU KVALITY ŽIVOTA A OCHRANE ŽIVOTNÉHO PROSTREDIA.

CIELE:

- ZLEPŠUJEME KVALITU ŽIVOTA OBYVATELSTVA V REGIÓNE ZVYŠOVANÍM NAPOJENOSTI NA VEREJNÝ VODOVOD A VEREJNÚ KANALIZÁCIU

- PRISPIEVAME K OCHRANE ŽIVOTNÉHO PROSTREDIA DODRŽIAVANÍM PRÁVNÝCH NORIEM NA KVALITU PITNEJ VODY A ZVYŠOVANÍM MNOŽSTVA ČISTENÝCH ODPADOVÝCH VÔD

- ZVYŠUJEME SPOKOJNOSŤ NAŠICH ZÁKAZNÍKOV SKVALITŇOVANÍM SLUŽIEB

- ZOSÚLAĐUJEME CENY NAŠICH SLUŽIEB TAK, ABY BOLI AKCEPTOVATELNÉ PRE ZÁKAZNÍKOV A ZÁROVEŇ RENTABILNÉ PRE SPOLOČNOSŤ

- ZABEZPEČUJEME STABILNÉ PRACOVNÉ MIESTA PRE ZAMESTNANCOV SPOLOČNOSTI S MOTIVUJÚCOU MZDOVOU A SOCIÁLNOU POLITIKOU

OBSAH

VÍZIA A CIELE SPOLOČNOSTI	3
PRÍHOVOR GENERÁLNEHO RIADITEĽA	6
O SPOLOČNOSTI	
ZÁKLADNÉ ÚDAJE O SPOLOČNOSTI	8
ŠTATUTÁRNE ORGÁNY SPOLOČNOSTI	9
ORGANIZAČNÁ ŠTRUKTÚRA	10
ŠTRUKTÚRA SPOLOČNOSTI	11
VÝROBA A DISTRIBÚCIA PITNEJ VODY A ODVEDENIE A ČISTENIE ODPADOVÝCH VÔD	
- VÝROBA A DODÁVKA PITNEJ VODY	13-15
- ODVEDENIE A ČISTENIE ODPADOVEJ VODY	16-18
- KVALITA VODY	19-20
EKONOMICKÉ UKAZOVATELE	
EKONOMICKÉ VÝSLEDKY	22-24
KAPITÁLOVÁ A MAJETKOVÁ ŠTRUKTÚRA	25-26
CENOVÁ POLITIKA	27
ZÁKAZNÍCKA ORIENTÁCIA	28-31
INVESTÍCIE A OPRAVA MAJETKU	32-33
PERSONÁLNE OTÁZKY	34
INTEGROVANÝ MANAŽÉRSKY SYSTÉM (IMS)	35-36
PODNIKATEĽSKÉ ZÁMERY NA ROK 2014	37
DCÉRSKE SPOLOČNOSTI	38
INFORMÁCIA O NADOBÚDANÍ VLASTNÝCH AKCIÍ	39-40
ÚČTOVNÁ ZÁVIERKA K 31. DECEMBRU 2013	42-57
PRÍLOHY	
ÚČTOVNÁ ZÁVIERKA	58
SPRÁVA AUDÍTORA	59-60
SPRÁVA DOZORNEJ RADY	61
ZOZNAM AKCIONÁROV K 31. 12. 2013	62-75



PRÍHOVOR GENERÁLNEHO RIADITEĽA

Vážení akcionári, obchodní partneri, kolegovia, priatelia,

dovoľujem si Vám predložiť výročnú správu Východoslovenskej vodárenskej spoločnosti, a.s., ktorá prezentuje činnosť a výsledky spoločnosti za rok 2013.

Východoslovenská vodárenská spoločnosť má za sebou významný desiaty rok svojej existencie.

Jej nová kapitola sa viaže na rok 2003, kedy vznikla VVS, a.s., ako nástupca štátneho podniku Východoslovenské vodárne a kanalizácie, Košice v súlade s privatizačným projektom a rozhodnutím Ministerstva pre správu a privatizáciu národného majetku SR. Majetok bývalého štátneho podniku sa rozdelil medzi väčšiu VVS, a.s., a menšiu Podtatranskú vodárenskú spoločnosť, ktorá vznikla z pôvodných 3 odštepných závodov VVaK, š.p.

VVS, a.s., zabezpečuje výrobu a plynulú dodávku pitnej vody i odkanalizovanie a čistenie odpadových vôd v 16 okresoch Košického, Prešovského a čiastočne i Banskobystrického kraja. Nová spoločnosť zamestnáva viac ako 2 000 pracovníkov v 9 závodoch. V roku 2004 sa začala druhá etapa transformácie, ktorú predstavoval prevod akcií zo štátu na akcionárov, ktorými sú mestá a obce - momentálne majú viac ako 95% akcií.

VVS, a.s., je stabilnou, modernou a zákaznícky orientovanou vodárenskou spoločnosťou. Má 14 zákazníckych centier a call centrum. Pracuje s moderným vozovým parkom, investovala do moderných technológií. Má Stredisko servisných činností, ako prvá vodárenská spoločnosť implementovala informačný systém SAP, zaviedla a úspešne certifikovala Integrovaný manažérsky systém.

V záujme riešenia potrieb zásobovania kvalitnou pitnou vodou VVS, a.s. zaviedla do svojich prevádzok moderné, efektívnejšie a ekonomicky výhodnejšie technológie vrátane technológií na úpravu vody.

Ako manažéra ma teší, že môžem povedať, že naša vodárenská spoločnosť je lídrom na Slovensku v realizácii investičných projektov zameraných na zvýšenie percenta napojenosti obyvateľov na kanalizáciu a vodovod. Od roku 2003 má za sebou 15 ukončených veľkých projektov kofinancovaných s EÚ. Výsledky desaťročnej investičnej výstavby sa odrazili na dĺžke kanalizačnej siete, ktorá v roku 2003 mala 1 318 km a dnes už 2 330 km a aj v dĺžke vodovodnej siete. Tá vzrástla na 6 083 km, pričom pred 10 rokmi mala dĺžku len 4 817 km. Len v roku 2013 bolo ukončených 5 významných projektov „Zemplínske Hámre – kanalizácia“, „Svidník - Medzianky - prívod vody z vodárenskej nádrže Starina“, „Žbince, Dúbravka, Hatalov, Vrbnica - kanalizácia a ČOV“, „Rakovnica – vodovod“ a veľký projekt „Intenzifikácia ČOV Bardejov“.

Hrdosťou ma naplňa aj úspešný projekt Čisté obce, ktorý je dôkazom, že starostlivosť o životné prostredie nie sú len odkomunikované frázy. Naš projekt vývozu odpadu zo žump v obciach, kde nie je kanalizácia, od roku 2006 reálne chráni životné prostredie konkrétnymi krokmi. Už v roku 2009 ho Asociácia priemyselnej ekológie na Slovensku a Ministerstvo životného prostredia SR ocenili ako významný ekologický počin zameraný na zame-



Ing. Stanislav Hreha

dzenie nelegálnej likvidácie obsahu žump Národnou podnikateľskou cenou za životné prostredie v SR. V roku 2013 bolo realizovaných 17 117 vývozov predstavujúcich 179 977m³ čistenej odpadovej vody.

VVS, a.s., primárne myslí na zákazníkov, a preto aj oslavy 10. výročia sa sústredili práve na nich. V roku 2013 VVS, a.s., pre zákazníkov pripravila rad podujatí na tému pitná voda z vodovodu, motivačných akcií a ponúk, informačných aktivít. Nezabudlo sa ani na deti, pre ktoré realizovala na tému „Pijem zdravú vodu, nápoj z vodovodu“ a „Zdravý pitný režim“ súťaže - výtvarné i literárno-žurnalistické. Od 28. mája 2013 bol vyhlásený mesačný Generálny pardon na nelegálne pripojenie sa na verejnú kanalizáciu.

Naša vodárenská spoločnosť patrí nesporne k dominantným spoločnostiam na východe SR. Aktuálne z celkového počtu 1 259 923 obyvateľov žijúcich v regióne s pôsobnosťou spoločnosti bolo v roku 2013 pripojených na verejný vodovod 927 641 obyvateľov, čo predstavuje 73,6 % napojenosť. Medziročne napojenosť vzrástla o 0,4 %, čo znamená o 7 073 obyvateľov viac napojených na vodovod.

Dĺžka vodovodného potrubia je 6 083 km. Celkový počet vodovodných prípojkov je 143 393 ks v celkovej dĺžke 1 096 km. K 31. 12. 2013 bolo osadených 140 626 kusov vodomeroch na odberných miestach, čo predstavuje 97,9 % merateľnosť.

Z celkového počtu 1 259 923 obyvateľov v rámci pôsobenia našej spoločnosti bolo v roku 2013 na verejnú kanalizáciu pripojených 691 150 obyvateľov, čo predstavuje napojenosť vo výške 54,9 %. Medziročne napojenosť vzrástla o 1,5 %, čo znamená o 19 239 obyvateľov viac napojených na kanalizáciu. Najväčší nárast počtu odberateľov je v regióne závodu Prešov a Vranov, a to vďaka realizácii projektov „Prešov – pitná voda a odkanalizovanie obcí v povodí Torysy“ a „Vranov – pitná voda a kanalizácia v povodí rieky Topľa“.

V septembri 2013 sa Východoslovenská vodárenská spoločnosť zúčastnila na 30. ročníku Celoslovenskej súťaže zručnosti vodárenských pracovníkov a vďaka vynikajúcim výkonom súťažiacich sa stala jej celkovým víťazom. Za vzornú reprezentáciu sa chcem poďakovať aj touto formou pracovníkom VVS, a.s.

Zároveň sa na záver chcem poďakovať mojim kolegom a kolegyniam za ich každodennú prácu, ktorá vedie k výborným výsledkom spoločnosti a predovšetkým ku spokojnosti širokej obce našich zákazníkov. Rád by som všetkým poprial veľa úspechov v práci i v osobných životoch.

Ing. Stanislav Hreha
generálny riaditeľ a predseda predstavenstva VVS, a.s.

O SPOLOČNOSTI



ZÁKLADNÉ ÚDAJE O SPOLOČNOSTI

OBCHODNÝ NÁZOV: Východoslovenská vodárenská spoločnosť, a. s.

SÍDLLO: Komenského 50, 042 48 Košice

IČO: 36 570 460

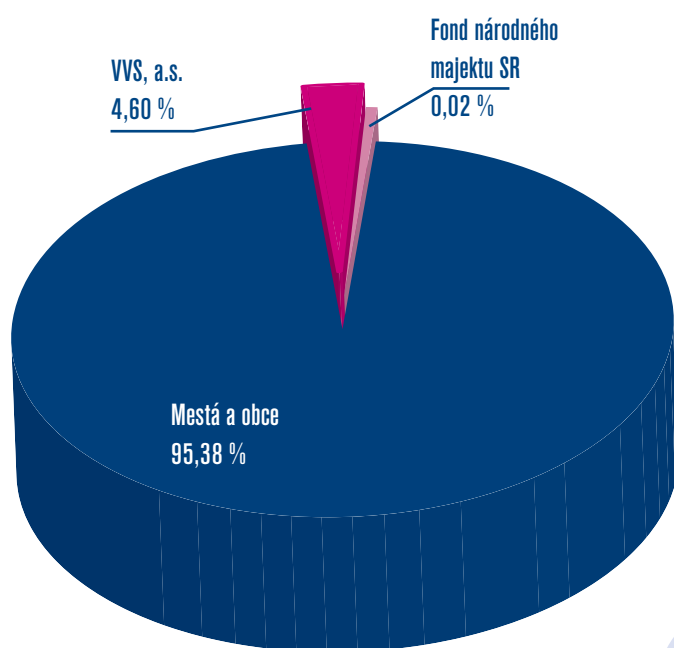
DÁTUM ZÁPISU DO OBCHODNÉHO REGISTRA: 1. 5. 2003 (Obchodný register Okresného súdu Košice I, v Odd. SA, vl. č. 1243/V)

PRÁVNA FORMA: akciová spoločnosť

ZÁKLADNÉ IMANIE SPOLOČNOSTI: 243 883 339,43 €, 7 348 097 kusov akcií na meno, menovitá hodnota akcie 33,19 €

AKCIONÁRI K 31. 12. 2013: Fond národného majetku Slovenskej republiky 0,02 %, mestá a obce v regióne pôsobnosti spoločnosti 95,38 % a VVS, a. s., 4,60 %.

Akciová spoločnosť Východoslovenská vodárenská spoločnosť (ďalej tiež „VVS, a. s.“, „Spoločnosť“) vznikla 1. 5. 2003 v súlade s privatizačným projektom a rozhodnutím Ministerstva pre správu a privatizáciu národného majetku SR č. 836 zo dňa 4. 9. 2002. Týmto dňom prebrala VVS, a. s., všetky aktíva, pasíva, práva a záväzky (i neznáme) vrátane práv a záväzkov z pracovnoprávných vzťahov, okrem práv podľa § 16 zákona č. 92/1991 Zb., štátneho podniku Východoslovenské vodárne a kanalizácie.



Štruktúra akcionárov



ŠTATUTÁRNE ORGÁNY SPOLOČNOSTI

PREDSTAVENSTVO

Ing. Stanislav Hreha – predseda predstavenstva

MUDr. Richard Raši, PhD., MPH - podpredseda predstavenstva

JUDr. Pavel Hagyari - člen predstavenstva

Ing. Rudolf Kočiško - člen predstavenstva

Ing. Anita Gašparíková - člen predstavenstva

MUDr. Boris Hanuščák - člen predstavenstva

Ing. István Zachariáš - člen predstavenstva

Ing. Ján Ragan - člen predstavenstva

Mgr. Jana Vaľová - člen predstavenstva

Viliam Záhorčák - člen predstavenstva

DOZORNÁ RADA

Ing. Richard Majza - predseda dozornej rady

Mgr. Igor Sidor, PhD., MBA - podpredseda dozornej rady

Miroslav Jurčišin - člen dozornej rady

Danka Saboslajová - člen dozornej rady

Ing. Martin Dunčko - člen dozornej rady

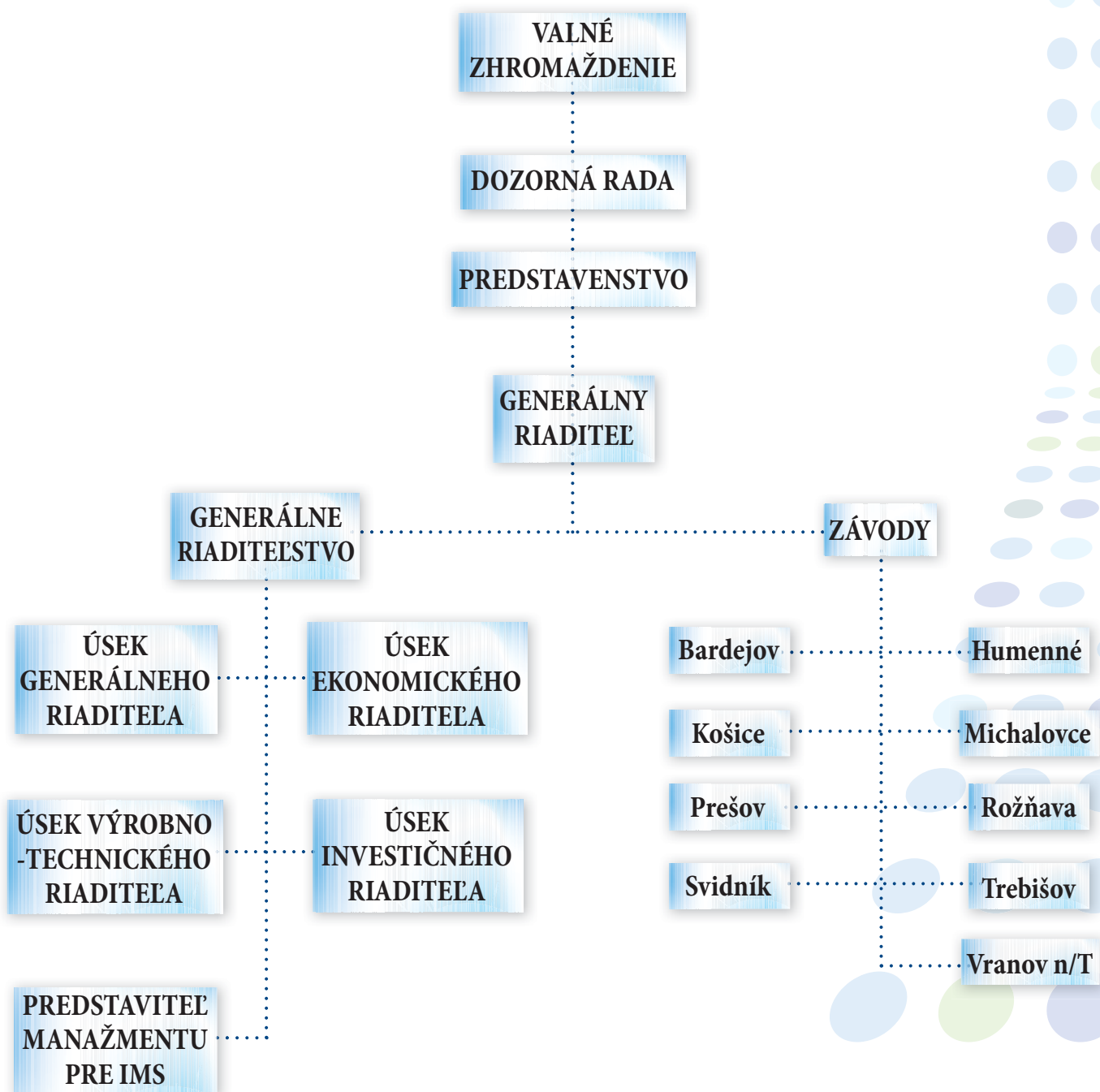
Ing. Róbert Puci - člen dozornej rady

Karol Horník - člen dozornej rady

MUDr. Peter Obrimčák - člen dozornej rady

Ing. Peter Molčan - člen dozornej rady

ORGANIZAČNÁ ŠTRUKTÚRA



ŠTRUKTÚRA SPOLOČNOSTI

GENERÁLNE RIADITEĽSTVO

Generálny riaditeľ	Ing. Stanislav Hreha
Ekonomická riaditeľka	Ing. Anita Gašparíková
Investičný riaditeľ	Ing. Róbert Hézsely
Výrobnotechnický riaditeľ	Ing. Rudolf Kočíško
Sídlo:	Komenského 50 Košice

ZÁVOD BARDEJOV

riaditeľ závodu:	Mgr. Vladimír Novák
Sídlo:	Duklianska 3 Bardejov
Územná pôsobnosť:	okres Bardejov

ZÁVOD HUMENNÉ

riaditeľ závodu:	Ing. Jozef Murín
Sídlo:	Osloboditeľov 108 Humenné
Územná pôsobnosť:	okres Humenné okres Snina okres Medzilaborce

ZÁVOD KOŠICE

riaditeľ závodu:	Ing. Gabriel Fedák
Sídlo:	Komenského 50 Košice
Územná pôsobnosť:	Mesto Košice Košice okolie

ZÁVOD MICHALOVCE

riaditeľ závodu:	Ing. Oliver Petrik
Sídlo:	Hviezdoslavova 50 Michalovce
Územná pôsobnosť:	okres Michalovce okres Sobrance

ZÁVOD PREŠOV

riaditeľ závodu:	Ing. Jozef Polomský
Sídlo:	Kúpeľná 3 Prešov
Územná pôsobnosť:	okres Prešov okres Sabinov

ZÁVOD ROŽŇAVA

riaditeľ závodu:	Ing. Stanislav Prcúch
Sídlo:	Štítnická 19 Rožňava
Územná pôsobnosť:	okres Rožňava okres Revúca

ZÁVOD SVIDNÍK

riaditeľ závodu:	Ing. Michal Bartko
Sídlo:	Stropkovská 643/79 Svidník
Územná pôsobnosť:	okres Svidník okres Stropkov

ZÁVOD TREBIŠOV

riaditeľ závodu:	Ing. Michal Leškanič
Sídlo:	Komenského 1872 Trebišov
Územná pôsobnosť:	okres Trebišov


ZÁVOD VRANOV NAD TOPLŤOU

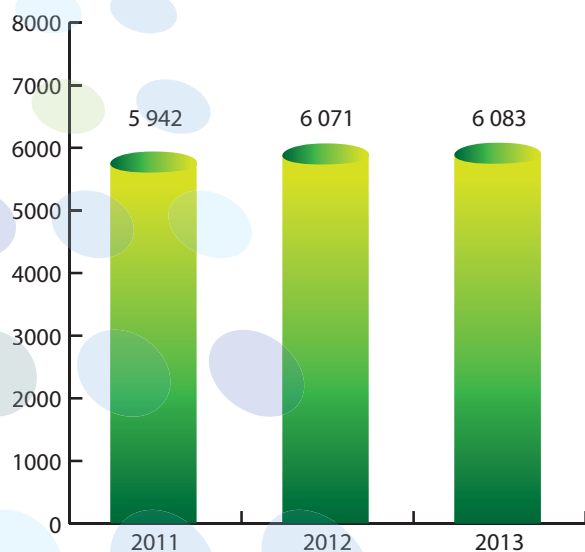
riaditeľka závodu:	Ing. Viera Kavuličová
Sídlo:	Mlynská 1348 Vranov nad Topľou
Územná pôsobnosť:	okres Vranov nad Topľou

VÝROBA A DISTRIBÚCIA PITNEJ VODY A ODVEDENIE A ČISTENIE ODPADOVÝCH VÔD

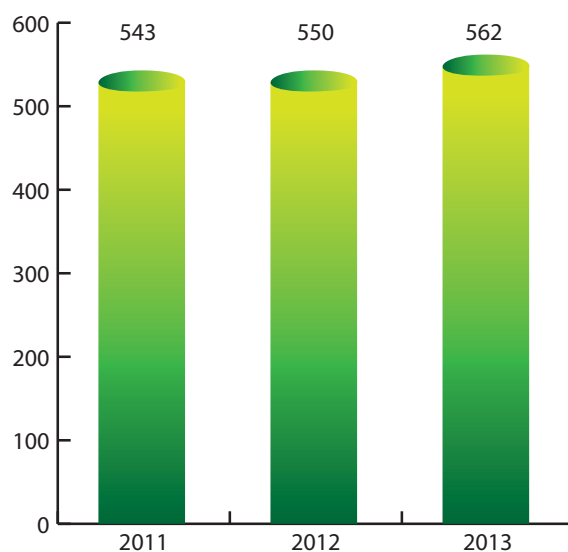


VÝROBA A DODÁVKA PITNEJ VODY

UKAZOVATEĽ	MERNÁ JEDNOTKA	2011	2012	2013
POČET ZÁSOBOVANÝCH OBYVATEĽOV	 OSOBY	911 629	920 568	927 641
NAPOJENOSŤ	%	73,4	73,2	73,6



Dĺžka prevádzkovej vodovodnej siete (bez prípojok)



Počet obcí s verejným vodovodom

ZÁKLADNÉ UKAZOVATELE

UKAZOVATEL	Merná jednotka	2011	2012	2013
DĚLKA PREVÁDZKOVANEJ VODOVODNEJ SIETE BEZ PRÍPOJOK	km	5 942	6 071	6 083
POČET VODOVODNÝCH PRÍPOJOK	ks	137 174	140 439	143 393
DĚLKA VODOVODNÝCH PRÍPOJOK	km	951	972	1 096
POČET ÚPRAVNÍ VODY	ks	34	36	39
CELKOVÁ KAPACITA ÚPRAVNÍ VÔD	l. s ⁻¹	3 594	3 541	3 549
POČET VODOJEMOV	ks	443	450	456
POČET PREVÁDZKOVANÝCH VEREJNÝCH VODOVODOV	počet	235	237	239
POČET OBCÍ S VEREJNÝM VODOVODOM	počet	543	550	562

Z celkového počtu 1 259 923 obyvateľov žijúcich v regióne s pôsobnosťou spoločnosti bolo v roku 2013 pripojených na verejný vodovod 927 641 obyvateľov, čo predstavuje 73,6 % napojenosť. Medziročne napojenosť vzrástla o 0,4 %, čo znamená o 7 073 obyvateľov viac napojených na vodovod.

Dĺžka vodovodného potrubia je 6 083 km. Celkový počet vodovodných prípojok je 143 393 ks v celkovej dĺžke 1 096 km. K 31. 12. 2013 bolo osadených 140 626 kusov vodomeroch na odberných miestach, čo predstavuje 97,9 % merateľnosť. Oproti roku 2012 je medziročný nárast merateľnosti o 0,1 %.

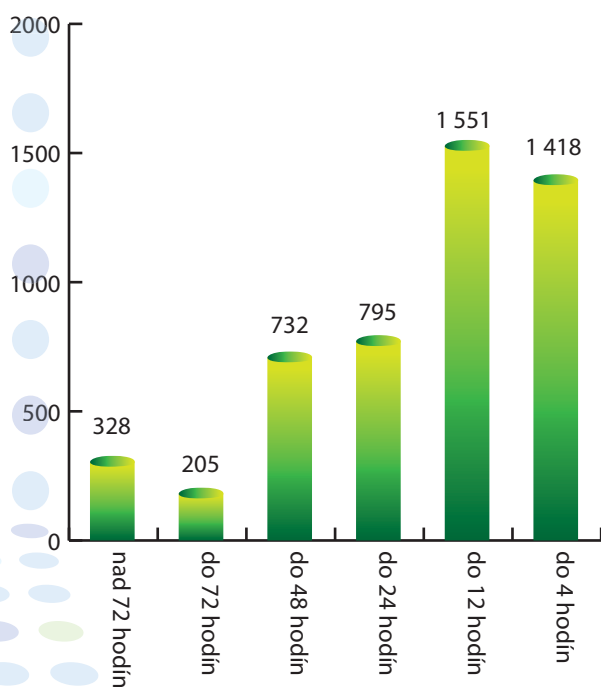
V roku 2013 sme prevádzkovali 39 úpravní vôd s celkovou kapacitou 3 549,0 l. s⁻¹ a 456 vodojemov s celkovým objemom 402 733 m³. Celkový počet prevádzkovaných verejných vodovodov je 239. Počet obcí s verejným vodovodom je 562, z toho verejné vodovody v správe a majetku našej spoločnosti sú v 371 obciach a vo výlučnom majetku obce je 70 vodovodov. V 121 obciach sú verejné vodovody v majetku spoločnosti i príslušných obecných úradov, kde časť obecného majetku prevádzkuje naša spoločnosť na základe zmluvy o výkone správy majetku obce.

Za rok 2013 sme vyrobili 48 464 tis. m³ pitnej vody, z čoho sme odberateľom fakturovali 34 084 tis. m³. Oproti roku 2012 sme zaznamenali pokles odbytu pitnej vody o 1,9 %, čo predstavuje 666 tis. m³. Tento stav poklesu je priamo úmerný znižujúcej sa spotrebe vody.

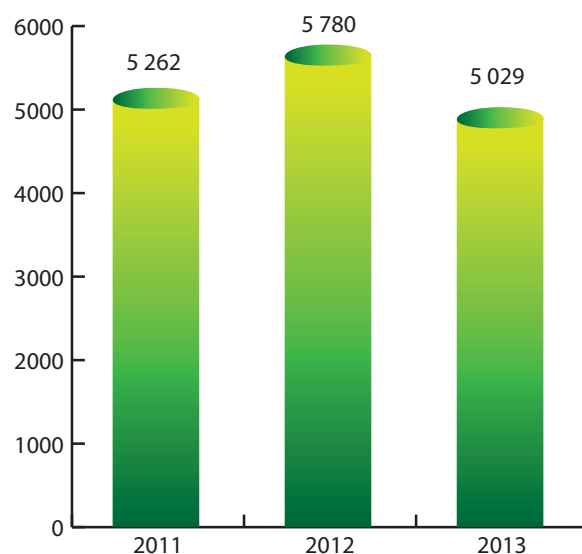
Pozitívnym výsledkom je, že i napriek znižujúcej sa spotrebe sa podarilo znížiť množstvo vody nefakturovanej a zabezpečiť medziročný pokles počtu porúch a skrátenie doby pre ich odstránenie.

ZÁKLADNÉ UKAZOVATELE VODY PITNEJ

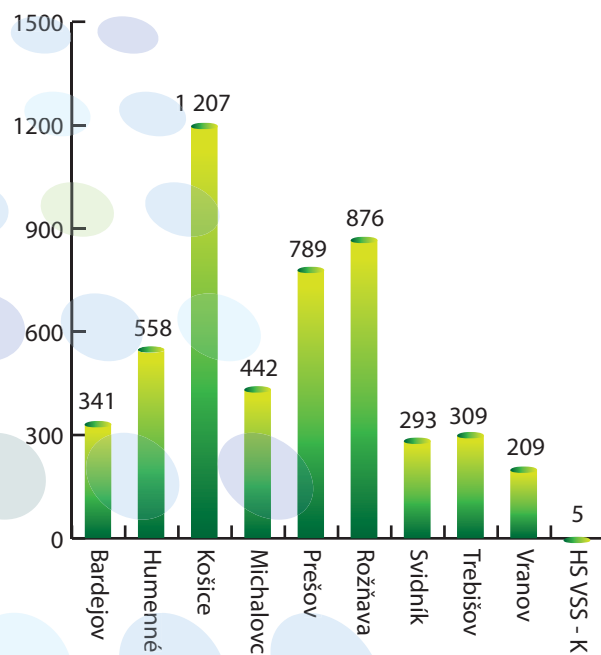
UKAZOVATEL	Merná jednotka	2011	2012	2013
VODA VYROBENÁ URČENÁ K REALIZÁCI	tis. m ³	49 836	49 716	48 464
VODA FAKTUROVANÁ	tis. m ³	34 858	34 750	34 084
VODA NEFAKTUROVANÁ	%	30,1	30,1	29,7
STRATY V POTRUBNEJ SIETI	%	22,4	22,8	22,4



Počet porúch v závislosti od doby trvania - rok 2013




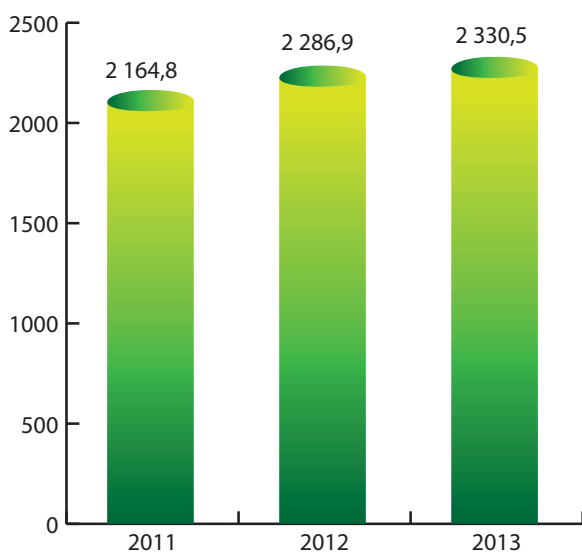
Celkový počet porúch



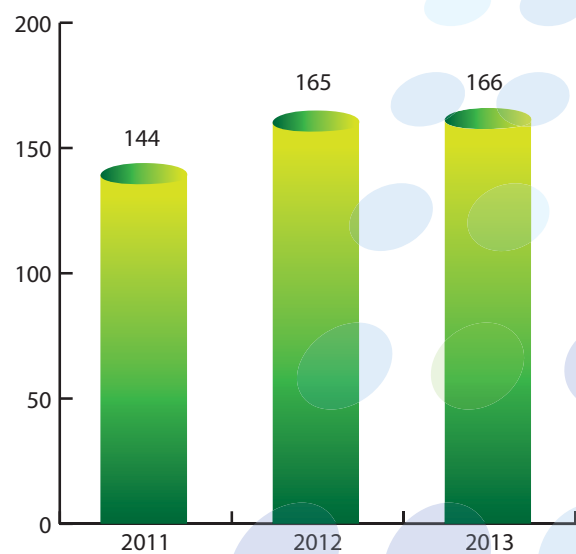
Počet porúch v roku 2013 podľa závodov

ODVEDENIE A ČISTENIE ODPADOVEJ VODY

UKAZOVATEĽ	MERNÁ JEDNOTKA	2011	2012	2013
POČET OBYVATEĽOV NAPOJENÝCH NA KANALIZÁCIU	 OSOBY	659 213	671 911	691 150
NAPOJENOSŤ	%	53,1	53,4	54,9



Dĺžka prevádzkovej stokovej siete (bez prípojok)



Počet obcí s verejnou kanalizáciou

ZÁKLADNÉ UKAZOVATELE

UKAZOVATEL	Merná jednotka	2011	2012	2013
DĚLKA PREVÁDZKOVANEJ STOKOVEJ SIETE BEZ PRÍPOJOK	km	2 164,8	2 286,9	2 330,5
POČET KANALIZAČNÝCH PRÍPOJOK	ks	62 225	72 292	75 564
DĚLKA KANALIZAČNÝCH PRÍPOJOK	km	480	544	606
POČET ČISTIARNÍ ODPADOVÝCH VÔD	ks	78	81	85
CELKOVÁ KAPACITA ČISTIARNÍ ODPADOVÝCH VÔD	m ³ /deň	298 195	298 131	294 869
MNOŽSTVO VYPRODUKOVANÉHO KALU	tona CS	10 343,1	10 164,6	10 427,6
POČET OBCÍ S VEREJNOU KANALIZÁCIU	počet	144	165	166

Z celkového počtu 1 259 923 obyvateľov v rámci pôsobenia našej spoločnosti bolo v roku 2013 na verejnú kanalizáciu pripojených 691 150 obyvateľov, čo predstavuje napojenosť vo výške 54,9 %. Medziročne napojenosť vzrástla o 1,5 %, čo znamená o 19 239 obyvateľov viac napojených na kanalizáciu. Najväčší nárast počtu odberateľov je v regióne závodu Prešov a Vranov, a to vďaka realizácii projektov „Prešov – pitná voda a odkanalizovanie obcí v povodí Torysy“ a „Vranov – pitná voda a kanalizácie v povodí rieky Topľa“.

Počet obcí s verejnou kanalizáciou je 166. Celkový počet prevádzkovaných verejných kanalizácií je 85, z toho počtu je 54 v správe a majetku spoločnosti a 31 verejných kanalizácií je infraštruktúrnym majetkom obcí, prevádzkovaných spoločnosťou na základe zmlúv o výkone správy majetku obce.

Dĺžka prevádzkovanej stokovej siete bez prípojk je 2 330,54 km. Počet kanalizačných prípojk celkom predstavuje 75 564 ks o celkovej dĺžke 606 km.

V roku 2013 sme prevádzkovali 85 čistiarní odpadových vôd (ČOV), z toho bolo v správe a majetku našej spoločnosti 54 ČOV, z ktorých 53 je mechanicko – biologických a 1 mechanická.

Na základe zmluvy s obcami bolo našou spoločnosťou prevádzkovaných 30 mechanicko – biologických ČOV a 1 mechanická ČOV.

V roku 2013 začala spoločnosť prevádzkovať obecné ČOV: Belá nad Cirochou, Pakostov, Predná Hora, Malý Kamenec, Sečovská Polianka.

Počas hodnoteného obdobia boli v skúšobnej prevádzke nasledovné ČOV: Myslina, Pakostov, Ruskov - Ďurkov, Strážske, Rožňava, Brzotín, Malý Kamenec, Zamutov a Sečovská Polianka.

V roku 2013 bolo na všetkých ČOV prevádzkovaných spoločnosťou čistených v priemere 2 157,2 l/s (68 031 tis. m³), čo je v porovnaní s rokom 2012 o 257,5 l/s viac. Z toho bolo na ČOV v správe spoločnosti čistených v priemere 2 106,1 l/s, čo je v porovnaní s rokom 2012 o 240,7 l/s viac.

V roku 2013 bolo na všetkých ČOV prevádzkovaných spoločnosťou vyprodukovaných 10 427,6 ton CS (100% celková sušina) kalu, čo je o 263 ton CS viac ako v roku 2012.

ZÁKLADNÉ UKAZOVATELE VODY ODVEDENEJ

UKAZOVATEL		Merná jednotka	2011	2012	2013
VODA ODVEDENÁ		tis. m ³	63 957	59 920	68 042
VODA ODVEDENÁ FAKTUROVANÁ		tis. m ³	41 978	42 986	42 669
ÚČINNOSŤ MECHANICKO - BIOLOGICKÝCH ČISTIARNÍ ODPADOVÝCH VÔD	BSK ₅	(t)	97,3	97,4	97,5
	NL	(t)	96,7	96,7	97,5
ÚČINNOSŤ MECHANICKÝCH ČISTIARNÍ ODPADOVÝCH VÔD	BSK ₅	(t)	71,0	57,9	57,6
	NL	(t)	69,2	64,3	61,6

Oproti roku 2012 sme zaznamenali pokles odbytu vody odvedenej o 0,7 %, čo predstavuje 317 tis. m³.

V roku 2013 sme na ČOV v správe spoločnosti dosiahli v porovnaní s rokom 2012 o 0,1 % vyššiu účinnosť čistenia na mechanicko-biologických čistiarniach odpadových vôd v ukazovateli BSK₅ a v ukazovateli NL

došlo k nárastu účinnosti o 0,8 %. Na mechanickej čistiarni odpadových vôd došlo k poklesu účinnosti čistenia oproti roku 2012 o 0,3 % v ukazovateli BSK₅ a v ukazovateli NL k poklesu účinnosti čistenia o 2,7 %.



KVALITA VODY

UKAZOVATEĽ	MERNÁ JEDNOTKA	2011	2012	2013
ZÁVADNOSŤ PITNEJ VODY V ROZVODNEJ SIETI (ΣBEŽNÉ A KONTROLNÉ VZORKY)	%	0,48	0,36	0,31
ZÁVADNOSŤ PITNEJ VODY VO VODOJEMOCH (ΣBEŽNÉ A KONTROLNÉ VZORKY)	%	0,32	0,23	0,27

ZÁKLADNÉ UKAZOVATELE

UKAZOVATEĽ	Merná jednotka	2011		2012		2013	
		Bežné vzorky	Σ Bežné a kontrolné vz.	Bežné vzorky	Σ Bežné a kontrolné vz.	Bežné vzorky	Σ Bežné a kontrolné vz.
Počet odobratých vzoriek pitnej vody	počet	4 621	5 499	4 999	5 731	4 767	5 360
Počet stanovení ukazovateľov kvality pitnej vody	počet	139 687	151 197	159 645	170 295	159 416	164 235
Počet nadlimitných stanovení kvality pitnej vody	počet	34	644	15	532	218	479
Závadnosť stanovení pitnej vody v rozvodnej sieti	%	0,03	0,48	0,01	0,36	0,15	0,31
Závadnosť stanovení pitnej vody vo vodojemoch	%	0,02	0,32	0,01	0,23	0,12	0,27
Počet odobratých vzoriek surovej vody	počet	1 121	1 228	1 065	1 182	1 082	1 195

V pitnej vode bola v roku 2013 sledovaná nezávadnosť z hľadiska mikrobiologického, biologického, fyzikálneho, chemického v zmysle NV SR č. 354/2006 Z.z. v znení NV SR č. 496/2010 Z.z. a prírodné rádionuklidy sa sledovali v zmysle Vyhlášky MZ SR č. 528/2007 Z.z.

V surovej vode sa v roku 2013 sledovala nezávadnosť z hľadiska mikrobiologického, biologického, fyzikálneho, chemického a rádiologického v zmysle Vyhlášky MŽP SR č. 636/2004 Z.z. Pri hodnotení kvality surovej vody treba brať do úvahy, že táto voda nie je určená k priamej spotrebe. Musí byť upravená na vyhovujúcu kvalitu fyzikálnou, chemickou úpravou alebo len dezinfekciou.

Kvalita pitnej vody (v rozvodnej sieti a vo vodojemoch) za rok 2013 bola vyhodnotená na základe údajov zhromaždených v databáze programu PrevIS. Kvalita pitnej vody bola posúdená vo vzťahu k bežným vzorkám a vo vzťahu k sume bežných a kontrolných vzoriek.

V roku 2013 sa vykonalo v rozvodnej sieti 32 950 analýz mikrobiologických a biologických ukazovateľov kvality pitnej vody z bežných a kontrolných vzoriek, z čoho bolo 31 048 stanovení z bežných vzoriek. Z celkového počtu bolo zistených 134 nadlimitných stanovení ukazovateľov, z toho 85 stanovení z bežných vzoriek. Z vykonaných 67 563 analýz fyzikálno-chemických ukazovateľov kvality pitnej vody v rozvodnej sieti z bežných a kontrolných vzoriek bolo 65 838 stanovení z bežných vzoriek. Z celkového počtu bolo zistených 177 nadlimitných stanovení ukazovateľov, z toho 60 stanovení z bežných vzoriek. V rádiologických ukazovateľoch kvality pitnej vody bolo na rozvodnej sieti vykonaných 797 stanovení z bežných a kontrolných vzoriek, z čoho bolo 792 stanovení z bežných vzoriek. Z celkového počtu boli zistené 2 nadlimitné stanovenia ukazovateľov, obe boli z bežných vzoriek.

ZÁKLADNÉ UKAZOVATELE

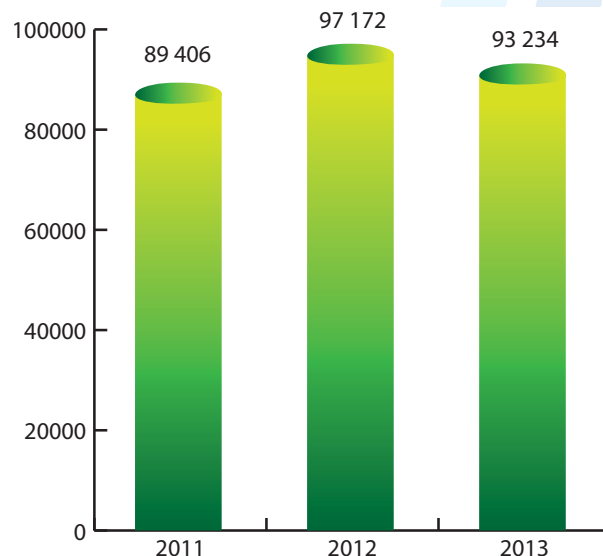
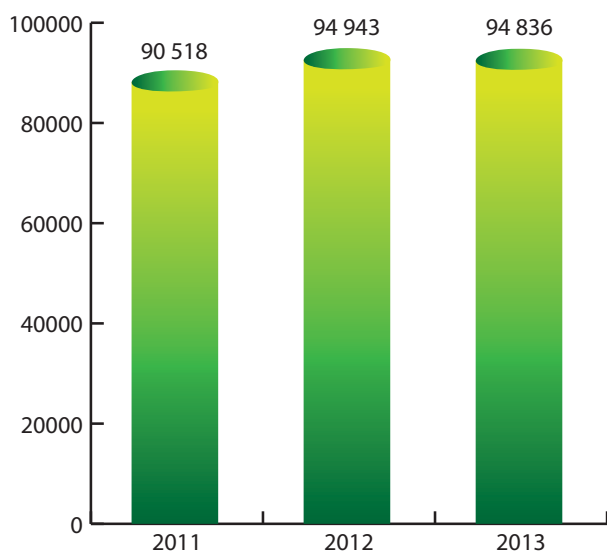
UKAZOVATEL	Merná jednotka	2011		2012		2013	
		Bežné vzorky	Σ Bežné a kontrolné VZ.	Bežné vzorky	Σ Bežné a kontrolné VZ.	Bežné vzorky	Σ Bežné a kontrolné VZ.
NADLIMITNÉ STANOVENIA KVALITY PITNEJ VODY V ROZVODNEJ SIETI							
Mikrobiologické a biologické ukazovatele	%	0,02	0,62	0,00	0,55	0,27	0,41
Fyzikálne a chemické ukazovatele	%	0,03	0,42	0,01	0,27	0,09	0,26
Rádiologické ukazovatele	%	0,00	0,00	0,00	0,83	0,25	0,25
NADLIMITNÉ STANOVENIA KVALITY PITNEJ VODY VO VODOJEMOCH							
Mikrobiologické a biologické ukazovatele	%	0,03	0,48	0,02	0,40	0,20	0,38
Fyzikálne a chemické ukazovatele	%	0,02	0,24	0,01	0,15	0,08	0,21
Rádiologické ukazovatele	%	0,00	0,00	0,00	0,00	0,00	0,00

EKONOMICKÉ UKAZOVATELE



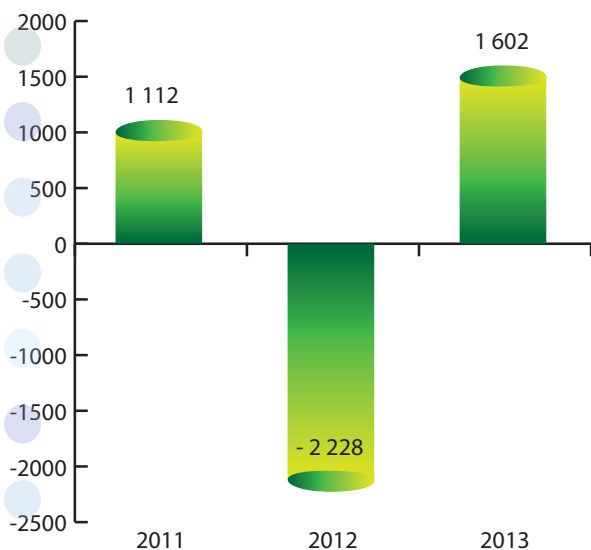
Ekonomické výsledky

UKAZOVATEL	MERNÁ JEDNOTKA	2011	2012	2013
TRŽBY ZA PITNÚ VODU	tis. €	43 092	44 245	44 471
TRŽBY ZA VODU ODVEDENÚ	tis. €	34 878	36 357	37 476



Výnosy v tis. EUR

Náklady v tis. EUR



Výsledok hospodárenia bežného obdobia v tis. EUR

Za rok 2013 spoločnosť dosiahla výnosy z realizácie vo výške 94 836 288 €. Oproti rovnakému obdobiu v roku 2012 sa výnosy znížili o 106 983 €, t. j. o 0,1 %, z toho tržby z predaja nepotrebného investičného majetku a materiálu poklesli o 946 325 €. Tržby za vodu pitnú a vodu odvedenú sa zvýšili o 1 344 722 €, t. j. o 1,7 %, tržby za hmotné výkony ostatné o 268 550 € a v ostatných výnosoch bolo zúčtované aj vyššie rozpustenie odpisov z dotácií EÚ a ŠR SR o 395 223 €.

Tržby za vodu pitnú v roku 2013 predstavovali 44 470 740 €, čo je oproti predchádzajúcemu roku zvýšenie o 225 505 €, t. j. o 0,5 %. Tržby za vodu pitnú tvoria 46,9 % výnosov z realizácie. Tržby za vodu odvedenú boli dosiahnuté za rok 2013 vo výške 37 476 006 €, čo je oproti predchádzajúcemu roku zvýšenie o 1 119 217 €, t. j. o 3,1 % a tvoria 39,5 % výnosov z realizácie. Výšku tržieb a teda aj výnosov z realizácie v roku 2013 ovplyvnil pokles odbytu vody pitnej, kde došlo k medziročnému poklesu odbytu vody o 1,9 %, t. j. o 666 tis. m³ a u vody odvedenej bol zaznamenaný medziročný pokles odbytu o 0,7 %, t. j. o 317 tis. m³.

Náklady na realizované výnosy za rok 2013 boli vo výške 92 712 018 €, vrátane dane z príjmu splatnej a odloženej predstavovali 93 234 268 €.

Náklady na spotrebu materiálu boli za rok 2013 vo výške 7 680 650 €, pokles oproti minulému roku o 11,1 %. Spotreba energií poklesla oproti roku 2012 o 4,9 %.

Medziročne poklesli náklady na opravy a udržiavanie majetku dodávateľským spôsobom o 10,1 %.

V nákladoch na služby vo výške 11 144 580 € boli zahrnuté náklady na dodávky výpočtových prác, poplatky za odvoz kalov a nebezpečného odpadu, náklady na spracovanie projektovej dokumentácie, geometrických plánov a porealizačné zameranie, náklady na vecné bremená, stráženie objektov, nájomné za najatý hmotný majetok a pozemky, poštové poplatky (poplatky SIPO, tlač a distribúcia faktúr, úverovanie poštovného), poplatky za telekomunikačné siete, náklady na asfaltovanie a vytýčenie sietí, výdaje na zvyšovanie odbornosti zamestnancov, reklama a marketing, náklady za právne úkony.

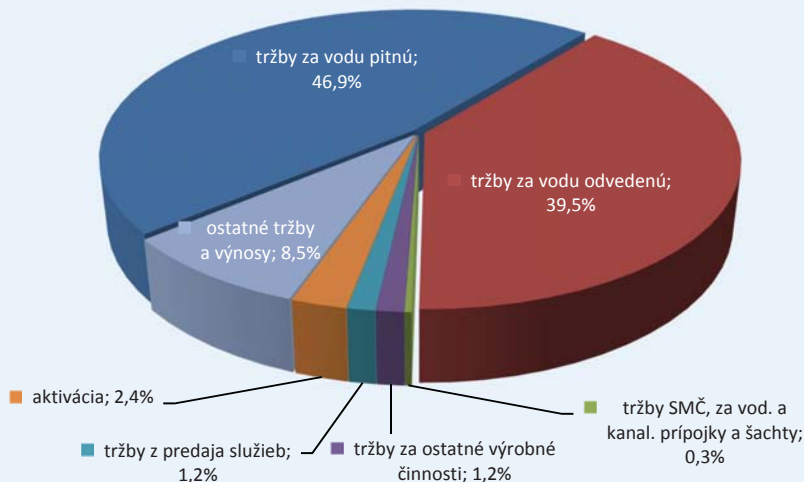
Osobné náklady (mzdové náklady a náklady na sociálne zabezpečenie) sa odvíjajú od počtu zamestnancov a priemerného zárobku a za rok 2013 boli vo výške 30 955 019 €.

Odpisy dlhodobého hmotného a nehmotného majetku vrátane tvorby a zúčtovania opravných položiek k DHM akciovej spoločnosti boli za rok 2013 vo výške 25 375 508 € a oproti roku 2012 boli vyššie o 0,6 % z dôvodu zaradenia ukončených investičných stavieb do prevádzky. Z celkových nákladov odpisy predstavujú 27,2 %.

Spoločnosť plánovala na rok 2013 výsledok hospodárenia pred zdanením – zisk vo výške 2 110 000 €; skutočnosť bol zisk vo výške 2 124 270 €, vrátane dane z príjmu splatnej a odloženej zisk vo výške 1 602 020 €.

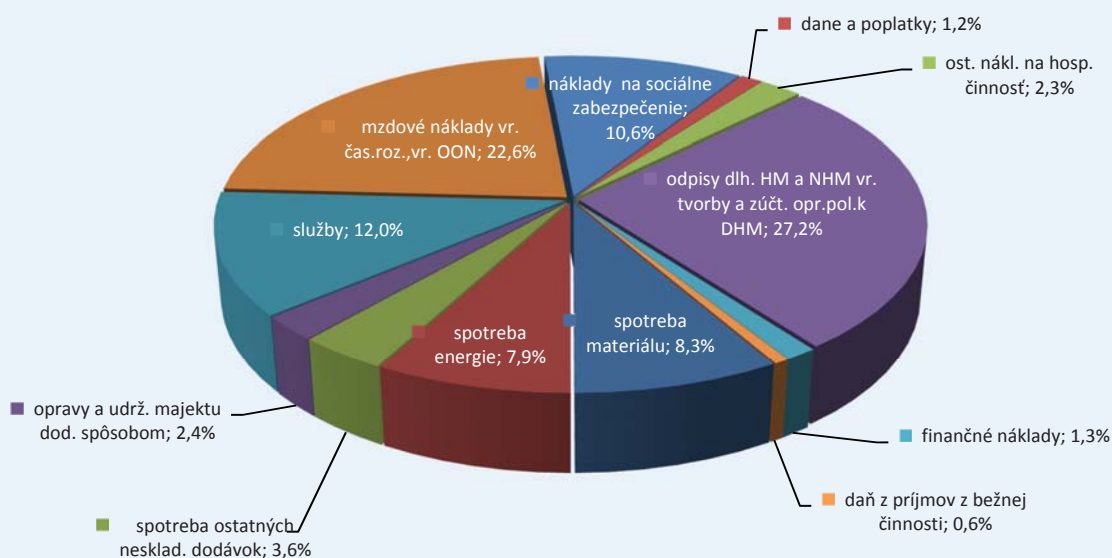
V roku 2013 neboli spoločnosťou vynaložené prostriedky v oblasti výskumu a vývoja.

Štruktúra výnosov za rok 2013 (v %)



Štruktúra výnosov za rok 2013 (v %)

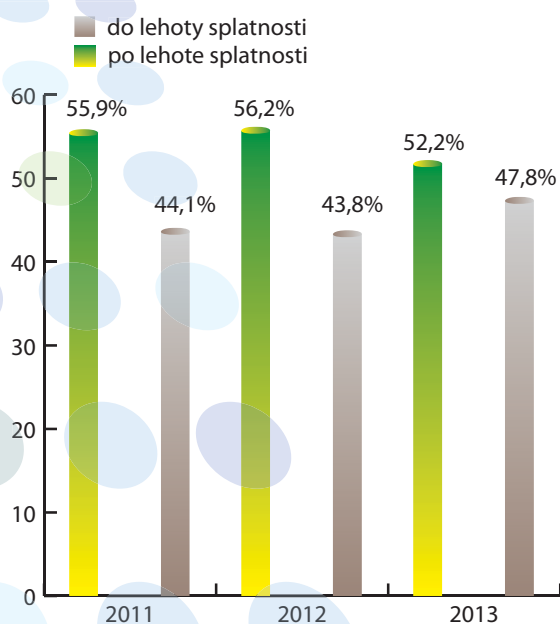
Štruktúra nákladov vrátane dane z príjmov za rok 2013 (v %)



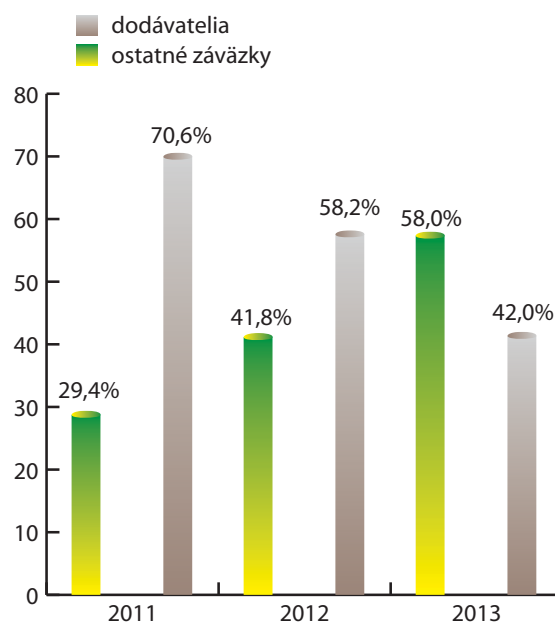
Štruktúra nákladov vrátane dane z príjmov za rok 2013 (v %)

KAPITÁLOVÁ A MAJETKOVÁ ŠTRUKTÚRA

UKAZOVATEĽ	MERNÁ JEDNOTKA	2011	2012	2013
KRÁTKODOBÝ MAJETOK	€	21 214 693	24 599 876	22 382 034
DLHODOBÝ MAJETOK	€	507 837 503	520 042 996	513 176 458
ZÁVÄZKY	€	257 195 943	275 522 793	265 162 157
VLASTNÉ IMANIE	€	271 856 253	269 120 079	270 396 335



Štruktúra pohľadávok z obchodného styku



Štruktúra záväzkov z obchodného styku

Najväčší podiel na majetku spoločnosti mal v roku 2013 dlhodobý majetok, ktorý tvoril 95,81 % majetku vo výške 513 176 458 €. V dlhodobom majetku najvýznamnejšou položkou boli nehnuteľnosti, stroje a zariadenia vo výške 510 292 031. Ostatný nehmotný majetok predstavoval 1 893 441 € a odložená daňová pohľadávka 980 986 €.

V krátkodobom majetku spoločnosti, ktorý za rok 2013 bol vykázaný vo výške 22 382 034 €, najvýznamnejšou položkou boli obchodné a iné pohľadávky vo výške 17 560 997 €. Peniaze a peňažné ekvivalenty predstavovali sumu 2 071 820 €, zásoby boli vo výške 1 993 761 € a náklady budúcich období vo výške 404 222 €.

Najväčšiu zložku kapitálu spoločnosti predstavuje základné imanie, ktoré tvorí 45,54 % pasív. Vlastné imanie spoločnosti k 31. 12. 2013 bolo vo výške 270 396 335 €. Podiel financovania vlastným kapitálom bol vo výške 50,49 %.

Z dlhodobých záväzkov, ktoré boli v roku 2013 vo výške 35 281 153 €, najvýznamnejšie položky tvorili dlhodobé úvery a pôžičky vo výške 25 915 797 €, odložená daň vo výške 5 622 559 € a dlhodobé rezervy vo výške 3 002 853 €.

V roku 2013 boli krátkodobé záväzky vykázané sumou 229 881 004 €. Z toho krátkodobé úvery a pôžičky boli vo výške 16 079 397 €, záväzky z obchodného styku vo výške 12 122 727 €, krátkodobé rezervy predstavovali sumu 1 794 940 € a splatná daň za bežné obdobie činila 1 009 398 €.

UKAZOVATEĽ	rok 2013
RENTABILITA VLASTNÉHO KAPITÁLU	0,79 %
RENTABILITA VÝNOSOV	2,24 %
RENTABILITA TRŽIEB	2,51 %
RENTABILITA MIEZD	10,08 %
ÚROKOVÉ KRYTIE	294,89 %

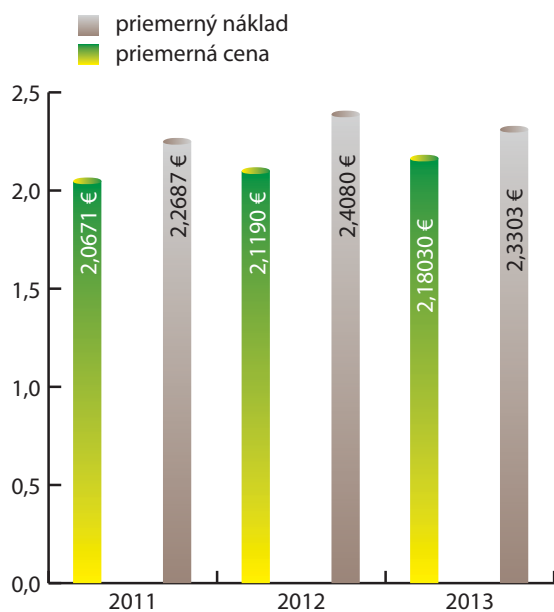
Poznámka: Ukazovatele rentability sú počítané zo zisku pred zdanením.

CENOVÁ POLITIKA

V zmysle Vyhlášky Úradu pre reguláciu sieťových odvetví č. 217/2011 zo 6. júla 2011 (Vyhláška ÚRSO), ktorou sa ustanovuje cenová regulácia výroby, distribúcie a dodávky pitnej vody verejným vodovodom a odvedenia a čistenia odpadovej vody verejnou kanalizáciou, spoločnosť predložila ÚRSO v septembri 2012 návrh cien pre vodu pitnú a vodu odvedenú na rok 2013.

Cena vody pitnej a vody odvedenej pre odberateľov a pre obecné vodárenské spoločnosti bola pre rok 2013 schválená rozhodnutím ÚRSO č. 0134/2013/V zo dňa 5. 12. 2012 nasledovne:

- maximálna cena za výrobu a dodávku pitnej vody verejným vodovodom	1,3100 €/m ³
- maximálna cena za distribúciu pitnej vody verejným vodovodom	0,7916 €/m ³
- maximálna cena za odvedenie a čistenie odpadovej vody verejnou kanalizáciou	0,9000 €/m ³ .



Vývoj priemernej ceny a nákladu v € na 1 m³ vody pitnej a odvedenej

Cena vody pitnej a vody odvedenej pre odberateľov v rokoch 2011-2013 schválená rozhodnutím Úradu pre reguláciu sieťových odvetví v €/m ³						
UKAZOVATEL	2011		2012		2013	
	bez DPH	vr. DPH (20%)	bez DPH	vr. DPH (20%)	bez DPH	vr. DPH (20%)
Voda pitná	1,2415	1,4898	1,3001	1,5601	1,3100	1,5720
Voda odvedená	0,8326	0,9991	0,8962	1,0754	0,9000	1,0800
Spolu	2,0741	2,4889	2,1963	2,6356	2,2100	2,6520

ZÁKAZNÍCKA ORIENTÁCIA



Zákaznícke centrá VVS, a.s.

S cieľom pokračovať v poskytovaní čo najkvalitnejších služieb našim zákazníkom, sme v roku 2013 naďalej prevádzkovali 14 zákazníckych centier a call centrum. Tieto kontaktné miesta sú každodenne k dispozícii na riešenie akýchkoľvek problémov našich zákazníkov. Odborne fundovaní pracovníci vedú poskytnúť všetky informácie o ponúkaných službách spoločnosti, poradiť pri problémoch s fakturáciou, odpočtom, prijať objednávku, žiadosť o pripojenie na verejný vodovod, verejnú kanalizáciu, riešiť reklamáciu. Našou snahou v tejto oblasti je zefektívniť a zjednodušiť prístup k našim službám, a preto je možné mnohé požiadavky riešiť prostredníctvom call centra.

V roku 2013 bolo od zákazníkov prijatých na zákazníckych centrách 46 284 žiadostí a objednávok, pričom bolo podpísaných 27 822 odberateľských zmlúv a vykonaných 17 519 pokladničných operácií. Priemerná doba vybavenia jedného zákazníka trvala rovnako dlho ako v predchádzajúcom roku 25 minút.

V roku 2013 sa začalo s poskytovaním nových elektronických služieb, prostredníctvom ktorých je zákazníkovi umožnený prístup k jeho obchodným údajom cez internet (CRM systém) a elektronické zasielanie faktúr a ďalších dokumentov.

Na call centre bolo v roku 2013 prijatých a vybavených 58 703 telefonických požiadaviek a bolo realizovaných 15 957 telefonátov, to znamená, že celkový počet uskutočnených telefonátov v roku 2013 na call centre bol 74 660. Referent call centra vybavil priemerne denne rovnaký počet telefonátov ako v roku 2012, a to 45 telefonátov denne. Na základe telefonických požiadaviek bolo referentkami call centra prijatých 13 644 objednávok.

V roku 2013 sme pokračovali v projekte Čisté obce zameranom na vývoz odpadových vôd z domových žump. Tento projekt má u našich odberateľov pozitívny ohlas.

Za účelom zvýšenia napojenosti sme pokračovali v projekte Prípojka za 1 EUR. V rámci uvedeného projektu poskytujeme zákazníkovi vodovodnú, resp. kanalizačnú šachtu, realizáciu prípojky a zariadenie umožňujúce diaľkový odpočet. Pri realizácii pripojenia na verejný vodovod v rámci tohto projektu poskytujeme aj realizáciu pretláčania zemnou pretláčacou súpravou pod pozemnou komunikáciou. V roku 2013 projekt Prípojka za 1 EUR využilo 2 291 odberateľov, z toho tvorilo 1 834 pripojení na verejný vodovod a 457 pripojení na verejnú kanalizáciu.

PROJEKT ČISTÉ OBCE

CIEĽ: OCHRANA ŽIVOTNÉHO PROSTREDIA

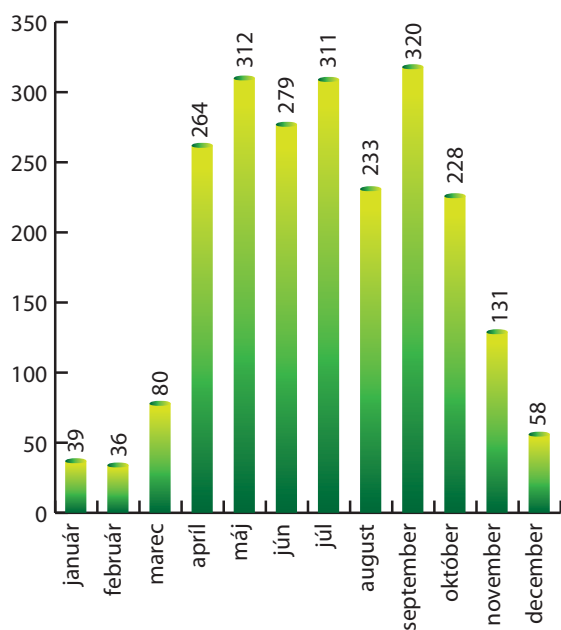
UKAZOVATEĽ	MERNÁ JEDNOTKA	2011	2012	2013
POČET VÝVOZOV	ks	18 242	16 248	17 117
MNOŽSTVO ČISTENÝCH ODPADOVÝCH VÔD	m ³	198 747	177 348	179 977



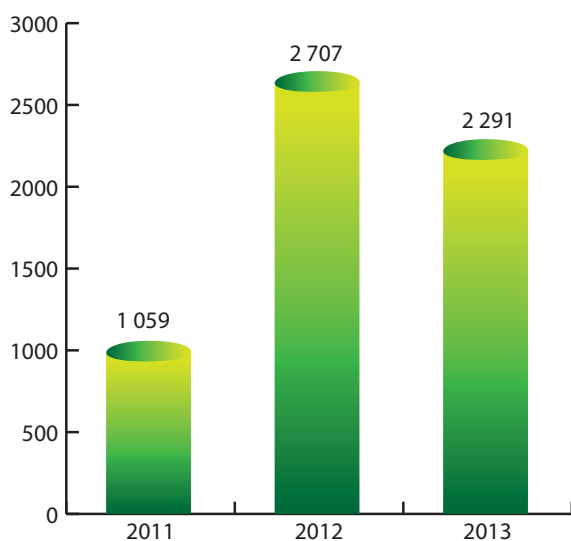
Plagát k projektu Čistá obec

PROJEKT PRÍPOJKA ZA 1 EUR

CIEĽ: ZVÝŠENIE NAPOJENOSTI NA VEREJNÝ VODOVOD,
VEREJNÚ KANALIZÁCIU



Počet odberateľov projektu Prípojka za 1 EUR v roku 2013



Počet realizovaných vodovodných a kanalizačných prípojek
v rámci projektu Prípojka za 1 EUR



Plagát k projektu Prípojka za 1 EUR v roku 2013

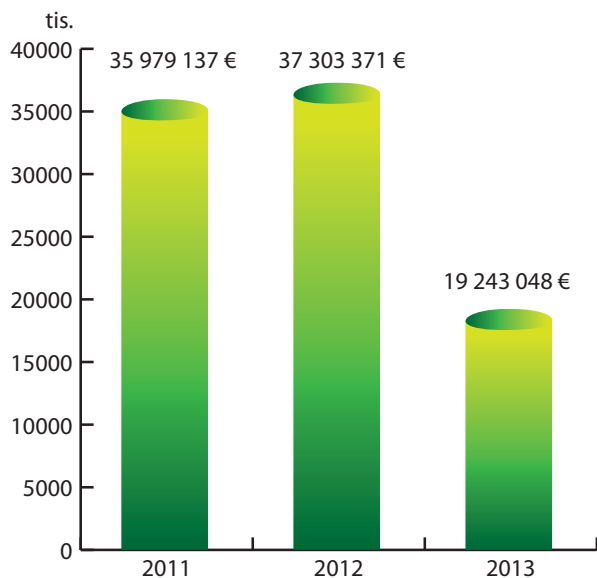
Každoročne organizujeme aktivity v rámci Svetového dňa vody, ktorým je 22. marec. V roku 2013 sme v rámci týchto aktivít realizovali Deň otvorených dverí na našich čistiarnach odpadových vôd a úpravniach vody. Možnosť vidieť a spoznať proces výroby pitnej vody a čistenia odpadových vôd využilo na našich 18 objektoch 1 528 záujemcov. K Svetovému dňu vody

každoročne patrí aj vedomostná súťaž o pitnej vode a bezplatná analýza vody zo studní na stanovenie hodnoty ukazovateľa dusičnany. Realizáciou bezplatnej analýzy chceme verejnosť upozorniť na zdravotnú škodlivosť pitia nekvalitnej vody z domových studní.

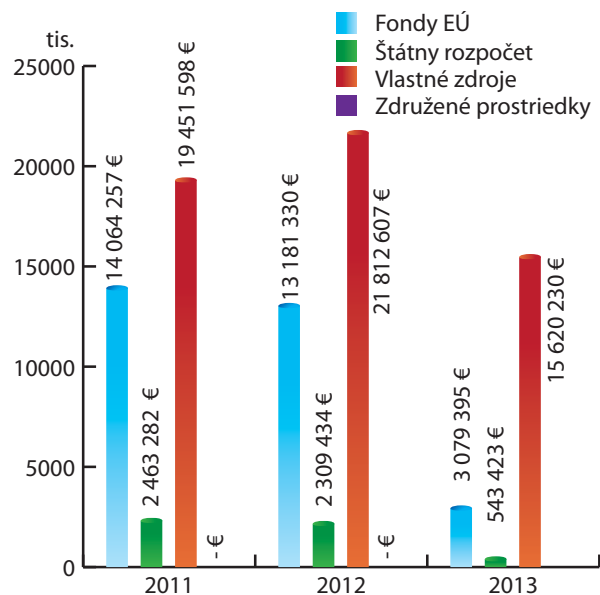
VÝSLEDKY ANALÝZY VODY Z DOMOVÝCH STUDNÍ V UKAZOVATELI DUSIČNANY, VYKONÁVANÝCH ZO VZORIEK ZÁKAZNÍKOV, PRI PRÍLEŽITOSTI SVETOVÉHO DŇA VODY V ROKU 2013

Závod	Celkový počet vzoriek	Počet vyhovujúcich vzoriek	Počet nevyhovujúcich vzoriek	Percento závadnosti	Počet vzoriek nad limit v uvedenom rozsahu v mg/l		
Limit dusičnanov v zmysle NV SR č. 354/2006 Z.z. v znení NV SR č. 496/2010 Z.z. je 50 mg/l					50 - 100	100 - 250	250 - 500
Bardejov	73	61	12	16,44 %	11	1	0
Humenné	170	159	11	6,47 %	10	1	0
Košice	666	406	260	39,03 %	163	76	21
Michalovce	142	78	64	45,07 %	34	26	4
Prešov	370	287	83	22,43 %	63	16	4
Rožňava	283	257	26	9,19 %	22	4	0
Svidník	115	103	12	10,43 %	12	0	0
Trebišov	138	34	104	75,36 %	47	32	25
Vranov n/T	101	57	44	43,56 %	24	14	6
HS VSS-K	67	61	6	8,96 %	5	1	0
SPOLU	2 125	1 503	622	29,27 %	391	171	60

INVESTÍCIE A OPRAVA MAJETKU



Vývoj investičnej činnosti



Štruktúra investícií

Za rok 2013 boli zrealizované investičné práce v celkovom objeme 19 243 048 €. Prioritou roku 2013 bolo dokončenie stavieb spolufinancovaných z fondov Európskej únie, na ktorých sa zrealizovali práce v nasledovnom objeme:

- Projekt „**Bardejov – intenzifikácia ČOV**“ vo výške 1 603 572 €, z toho štátny rozpočet SR 218 781 €, európske fondy 1 239 760 € a vlastné zdroje 145 031 €.

- Projekt „**Michalovce – Hatalov, Dúbravka, Žbince, Vrbnica – ČOV a odkanalizovanie**“ vo výške 17 490 € len z vlastných zdrojov.

- Projekt „**Rakovnica – vodovod**“ vo výške 39 567 € len z vlastných zdrojov.

- Projekt „**Odkanalizovanie v aglomerácii Rožňava – Nadabula a Rožňava Baňa**“ vo výške 1 859 724 €, z toho štátny rozpočet SR 235 555 €, európske fondy 1 334 811 € a vlastné zdroje 289 358 €.

- Projekt „**Svidník – Medzianky, prívod vody z vodnej nádrže Starina, II. etapa**“ vo výške 5 669 € len z vlastných zdrojov.

- Projekt „**Komárany, Nižný Kručov – časť vodovod**“ vo výške 29 857 € len z vlastných zdrojov.

- Projekt „**Komárany, Nižný Kručov – časť kanalizácia**“ vo výške 680 976 €, z toho štátny rozpočet SR 88 002 €, európske fondy 498 681 € a vlastné zdroje 94 293 €.

Na základe predložených žiadostí Ministerstvu životného prostredia SR sme v programovacom období 2007 - 2013 realizovali 7 projektov spolufinancovaných z fondov Európskej únie v celkovom rozpočtovom náklade 43 553 413 €, a to:

Ukončené projekty v roku 2013

- „Zemplínske Hámre – kanalizácia“ – rozpočtový náklad 3 620 035 €
- „Svidník – Medzianky – prívod vody z vodárenskej nádrže Starina“ – rozpočtový náklad 11 028 955 €
- „Žbince, Dúbravka, Hatalov, Vrbnica – kanalizácia a ČOV“ – rozpočtový náklad 6 450 596 €
- „Rakovnica – vodovod“ – rozpočtový náklad 1 720 962 €
- „Intenzifikácia ČOV Bardejov“ – rozpočtový náklad 14 761 024 €

Projekty v realizácii k 31. 12. 2013

- „Odkanalizovanie v aglomerácii Rožňava – mestská časť Nadabula a Rožňavská Baňa“ – rozpočtový náklad 3 531 990 €
- „Komárany, Nižný Kručov – kanalizácia, vodovod“ – rozpočtový náklad 2 439 851 €

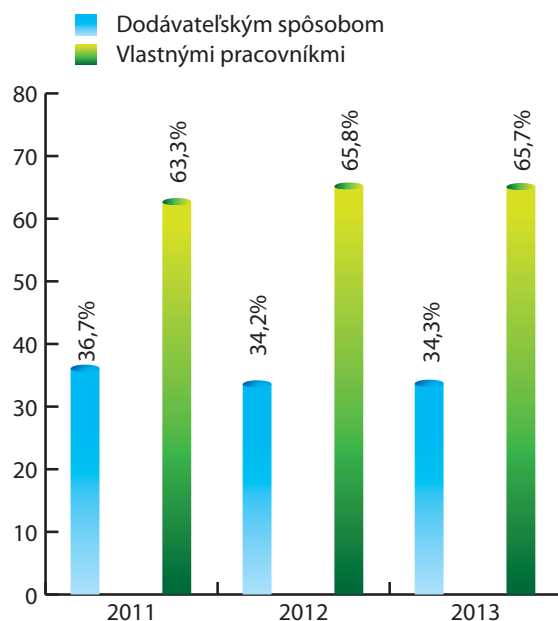
Okrem vyššie uvedených investícií spolufinancovaných z fondov Európskej únie sme realizovali investičnú výstavbu z vlastných zdrojov vo výške 10 296 486 €. Z uvedeného objemu investície vo výške 1 918 321 € boli realizované vlastnými zamestnancami a investície vo výške 8 378 165 € boli realizované dodávateľským spôsobom.

Medzi najvýznamnejšie ukončené stavby patria :

- Bardejov, ul. Stocklova - úprava kanalizácie
- Bardejov - Kurima ÚV - odstraňovanie bóru
- Bardejov - Gíraltove, ul. Fučíkova - stavebná úprava vodovodu
- Bardejov - Gíraltove, ul. Fučíkova - stavebná úprava kanalizácie
- Bardejov - Kobyly - prestrešenie UN
- Bardejov - ul. Kúpeľná - stavebné úpravy rájonnej šachty
- Bardejov - ul. Duklianska OC - napojenie na verejnú kanalizáciu
- Bardejov - sídlisko Družba, ul. Homolkova - rekonštrukcia zásobného potrubia - kanalizácia
- Humenné - Modrá n. Cirochou-kanalizácia
- Humenné - Stakčín - doplnenie kanalizácie
- Humenné - ul. Kpt. Nálepku- rekonštrukcia vodovodu
- Humenné - Snina - RO Rybníky - prepojenie kanalizácie
- Humenné - Medzilaborce, ul. Dukelských hrdinov - prepojenie kanalizácie
- Humenné - Ptičie - kanalizácia
- Košice - Kokšov - Bakša - kanalizácia pre obec, ČS a výtlačné potrubie
- Košice - Barca, prívod vody
- Košice, areál VSS - vodovod
- Košice - Dvorníky - splašková kanalizácia - cedácia
- Košice - Staničné námestie - rekonštrukcia kanalizácie
- Košice - Rozhanovce IBV - ul. Krátka - predĺženie vodovodu
- Košice - Rozhanovce IBV - ul. Krátka - predĺženie kanalizácie
- Košice - zastrešenie kalových polí
- Košice - Heringeš OS - vodovod - kúpa
- Košice - Heringeš OS - kanalizácia - kúpa
- Košice - IBV Krásna - na Hore II. - vodovod - KZ - 1. etapa
- Košice - IBV Krásna - na Hore II. - kanalizácia - KZ - 1. etapa
- Košice, ul. Hlinkova - Komenského, rekonštrukcia kanalizácie
- Košice - ul. Lesná, Pražská, Cottbuská, Jenisejská, Lučenecká - zokruhovanie vodovodu
- Košice - ČS Jasov - rekonštrukcia stožiarovej trafostanice
- Košice - Zlatá Idka - rekonštrukcia kanalizácie
- Košice - GR - prevádzkové stredisko Vodárenská
- Michalovce - Tušická Nová Ves - rozšírenie vodovodu
- Michalovce - ČOV Michalovce - zastrešenie kalových polí
- Michalovce - ÚV Lastomír, VDJ Pozdišovce - výtlačné potrubie
- Michalovce - Pozdišovce - rekonštrukcia zásobného potrubia
- Michalovce - Sejkov - vodovod
- Michalovce - Lekárovce - Bajany - rekonštrukcia vodovodu
- Prešov - Kamenica - kanalizácia
- Prešov - Kendice ČOV - automatizácia
- Prešov - Lipany ČOV - rekonštrukcia odľahčovacej stoky a výstuje
- Prešov - Sabinov ČOV - zastrešenie kalových polí
- Prešov - ul. L. Novomeského - ČS rekonštrukcia vodovodu
- Prešov - Ďačov - vodný zdroj zdroj - prepojenie s prívodným radom
- Prešov - Šarišské Bohdanovce, IBV Grúň - rozšírenie vodovodu
- Prešov - Nižná Šebastová - IBV kanalizácia
- Rožňava - Muránsky skupinový vodovod - rekonštrukcia
- Rožňava - ÚV Podšúľová - rekonštrukcia
- Rožňava - Dobšiná, ul. Nová, Kúpeľná, Záhradná - rekonštrukcia vodovodu
- Rožňava - ul. Banícka - preložka vodovodu
- Rožňava - Dedinky - rozšírenie a rekonštrukcia vodovodu
- Rožňava - Revúca, ul. Nandrássyho - rekonštrukcia vodovodu
- Svidník - rekonštrukcia garážových brán
- Trebišov - Sečovce - ČOV - terciálne čistenie
- Trebišov - prepojenie vodovodných systémov

- Trebišov - Sečovce - Albinov - kanalizácia - kúpa
- Trebišov - Sečovce ČOV - zastrešenie kalových polí
- Trebišov - Viničky - rozšírenie vodovodu Trebišov - rekonštrukcia výtlačku z ÚV Parchovany do VDJ Habeš
- Trebišov - Streda n/Bodrogom - rekonštrukcia vodovodu - ul. Skladná, Liciónska, Lipová, Vinohradnícka
- Vranov - Hlinné - dostavba ČOV
- Vranov - Hanušovce, ul. Bukovská - rekonštrukcia vodovodu
- Vranov - Vinice IBV - Roskoš, Holý - rekonštrukcia vodovodu

Za účelom zabezpečenia opráv, údržby, prevádzkyschopnosti a bezpečnosti vodohospodárskych objektov a zariadení sme v roku 2013 vynaložili náklady vo výške 6 532 917 €, z toho vlastnými zamestnancami sa zrealizovali práce vo výške 4 292 255 €.



Štruktúra opráv

Medzi najvýznamnejšie opravy v roku 2013 patria:

- Humenné - Oprava technologických zariadení ČOV Humenné
- Humenné - Oprava haly na ČOV Humenné
- Košice - Oprava vodojemu Ťahanovce II.
- Košice - Oprava NN rozvážačov ČS Furča I.
- Michalovce - Oprava strechy ÚV Lastomír
- Michalovce - Oprava strechy ÚV Hrádok
- Michalovce - Oprava závitkového čerpadla KPS Humenská cesta
- Michalovce - Oprava zatesnenia pieskových filtrov II. etapa ÚV Lastomír
- Prešov - Oprava kanalizácie ul. Hlavná
- Prešov - Oprava plynového rozvodu ČOV Sabinov
- Prešov - Oprava zhybiek Krivany - Lipany
- Rožňava - Oprava dielne Plešivec
- Svidník - Oprava prevzdušňovacích elementov ČOV Svidník
- Svidník - Oprava prívodného potrubia Stročín
- Trebišov - Oprava kanalizačného zberača Trebišov
- Hospodárske stredisko vodárenského systému Starina - Košice - Oprava strechy ČS na úpravni vody Stakčín PUR penou
- Hospodárske stredisko vodárenského systému Starina - Košice - Oprava oceľových okien HF 1 úpravňa vody Stakčín

PERSONÁLNE OTÁZKY

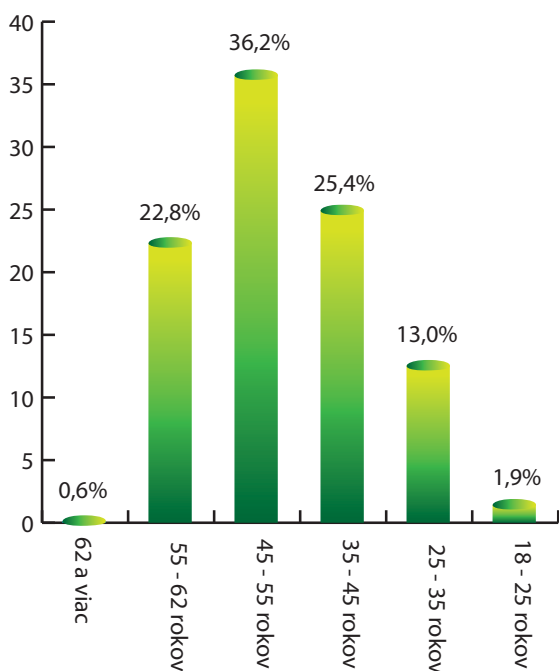
K 31. 12. 2013 priemerný evidenčný počet zamestnancov prepočítaný na plne zamestnaných predstavoval 2 105 zamestnancov, čo je oproti roku 2012 zníženie o 66 osôb. V roku 2013 bolo evidovaných 723 zamestnancov v kategórii technicko-hospodársky pracovník a 1 382 zamestnancov v kategórii robotníckych profesií. Priemerná mzda v spoločnosti oproti roku 2012 vzrástla o 3,1 % a produktivita práce vzrástla o 3,0 %.

V oblasti sociálnej a mzdovej politiky získavajú zamestnanci rôzne výhody. V rámci sociálneho programu spoločnosť svojim zamestnancom poskytuje odmeny pri životných jubileách, príspevky na doplnkové dôchodkové poistenie, stravovanie, príspevky na kultúrne podujatia. Aj

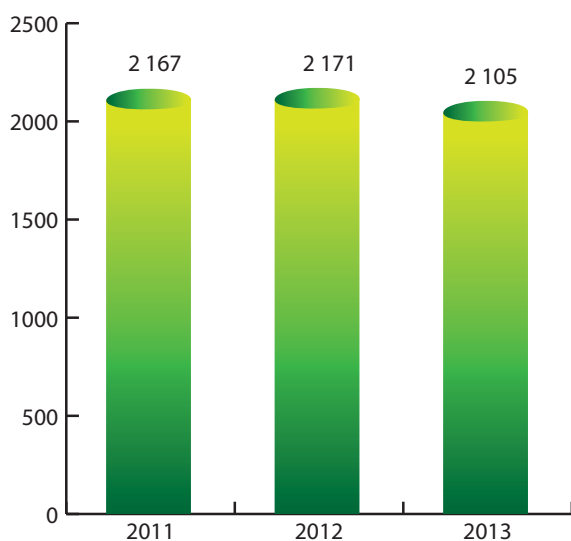
tento rok sa zamestnanci zúčastnili firemných športových hier a firemnej súťaže zručnosti vodárenských pracovníkov, z ktorého víťazné družstvo postupuje do celoštátnej súťaže.

S cieľom prehĺbenia si svojich vedomostí, resp. zvýšenia - rozšírenia kvalifikácie sa zúčastnilo rôznych kurzov, seminárov, školení a skúšok odbornej spôsobilosti 1 768 zamestnancov, z toho 1 125 robotníkov.

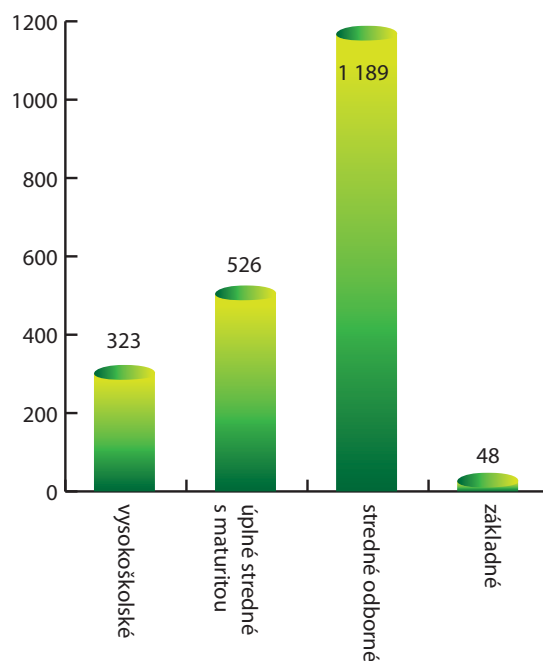
V rámci spoločnosti je v zmysle Zásad realizácie účasti zamestnávateľa a zamestnanca na DDS celkovo uzatvorených 1 715 zamestnaneckých - účastníckych zmlúv.



Štruktúra zamestnancov podľa veku v roku 2013

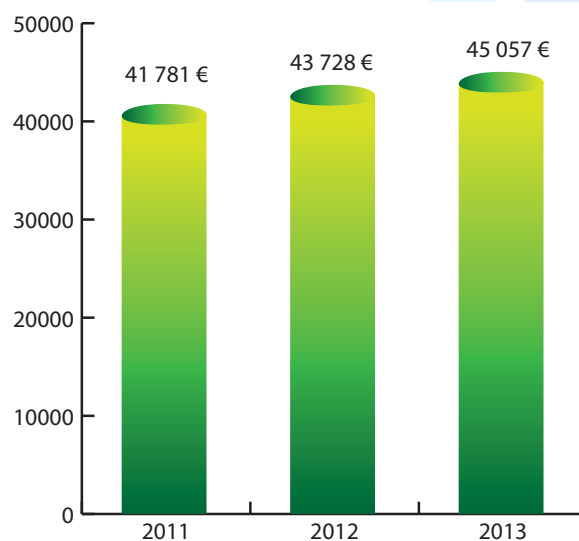


Počet zamestnancov



Štruktúra zamestnancov podľa vzdelania v roku 2013

(údaj vo fyzických osobách)



Produktivita práce

INTEGROVANÝ MANAŽÉRSKY SYSTÉM (IMS)



V roku 2013 sa Integrovaný Manažérsky Systém v spoločnosti rozšíril o Systém Manažérstva Informačnej Bezpečnosti /SMIB/. Spoločnosť získala certifikát SMIB po úspešnom absolvovaní certifikačného auditu v zmysle normy ISO/IEC 27001:2005.

V súčasnosti sa v podmienkach spoločnosti aplikujú štyri systémy manažérstva:

- a) ISO 9001 Systémy manažérstva kvality
- b) ISO 14001 Systémy environmentálneho manažérstva
- c) OHSAS 18001 Systémy manažérstva bezpečnosti a ochrany zdravia pri práci
- d) ISO/IEC 27001 Systémy manažérstva informačnej bezpečnosti

Na preverenie funkčnosti integrovaného manažérského systému boli vykonané interné audity za účelom zistenia zhody s požiadavkami predmetných noriem. Z vykonaných interných auditov vyplýva, že zamestnanci na auditovaných útvaroch a závodoch sú oboznámení so základnými dokumentmi IMS. Uvedomujú si dôležitosť implementácie a neustáleho zlepšovania IMS v spoločnosti.

Koncom roka 2013 sa vyhodnotili Ciele a programy IMS určené pre roky 2013-2014 so záverom, že takmer všetky stanovené ciele a programy pre rok 2013 boli splnené. Čiastočne splnený program bol len v prípade zlepšenia informovanosti zamestnancov s QMS. Bol vytvorený Zamestnanecký informačný portál (ZIP), ktorý funguje v skúšobnej prevádzke.

V roku 2013 bol certifikačným orgánom (nadnárodnou organizáciou SGS) vykonaný dohľadový audit troch manažérskych systémov v rámci IMS (ISO 9001, ISO 14001, OHSAS 18001), ktorý preveril funkčnosť a schopnosť trvalého zlepšovania. Dohľadovým auditom neboli zistené vážnejšie nezhody.

Vrcholový manažment spoločnosti podporuje udržiavanie a zlepšovanie zavedeného integrovaného manažérského systému a schvaľuje stanovené dlhodobé a krátkodobé ciele, ktoré vychádzajú z politiky IMS.

POLITIKA IMS

Vrcholový manažment spoločnosti VVS, a.s. Košice navrhol a implementoval integrovaný manažérsky systém (IMS), ktorý je v súlade s touto politikou.

Pre ďalší rozvoj spoločnosti, pre trvalé zabezpečenie kvality výkonov a pre možnosť trvalo zlepšovať efektívnosť IMS, sa vedenie spoločnosti rozhodlo prijať základné heslo pre riadenie IMS:

Zvyšovanie kvality služieb = spokojnosť našich zákazníkov.

Táto politika umožňuje manažmentu spoločnosti plniť tieto vytýčené ciele:

V súlade s požiadavkami štandardov kvality, trvalo zlepšovať kvalitu poskytovaných služieb – „dodávky pitnej vody a odvádzania a čistenia odpadových vôd“

- Vždy dodržať limitné hodnoty ukazovateľov kvality pitnej vody /odpadovej vody
- Vždy dodržať termíny dodania / odvedenia a dodávku takého množstva vody, alebo odvádzania a čistenia odpadových vôd na jednotku času, ako je to dohodnuté v zmluve o dodávke /odvedenia a čistenia vody / odpadovej vody
- Vždy dodržať také hodnoty pretlaku vody, aké sú dohodnuté v zmluve o dodávke vody
- Preukázanie plnenia štandardov kvality riešiť vždy transparentne a za podmienok uzatvorených v zmluve alebo podľa platnej vyhlášky URSO

V súlade s požiadavkami zákonov a noriem, trvalo zlepšovať zabezpečenie preventívnej starostlivosti o BOZP, tak aby smerovala k nulovej úrazovosti.

V súlade s požiadavkami zákonov a noriem, trvalo zlepšovať zabezpečenie preventívnej starostlivosti o životné prostredie tak, aby všetky vplyvy našej spoločnosti na ŽP smerovali k nule.

V súlade s požiadavkami zákonov a noriem trvalo zlepšovať zabezpečenie sociálnej politiky spoločnosti VVS, a.s.

V súlade s cieľmi a politikou VVS, a.s., trvalo zlepšovať zabezpečenie všetkých foriem komunikácie s externým prostredím.

PODNIKATELSKÉ ZÁMERY NA ROK 2014

1. mája 2013 sme oslávili 10 rokov vzniku VVS, a.s. Je to príležitosť zhodnotiť doterajšie výsledky a stanoviť si nové priority na ďalšie obdobie. Progres a úspechy VVS, a.s., sú viditeľné v každej oblasti, či už je to rozširovanie vodovodnej a kanalizačnej siete, realizácia programov na údržbu a prevenciu vybudovanej siete, zavedenie inovatívnych technológií v oblasti úpravy pitnej vody, čistenia odpadových vôd, vyhľadávani porúch alebo znižovanie stratovosti.

Už v roku 2012 sme začali s prípravou environmentálnych projektov na čerpanie zdrojov Európskej únie v programovacom období 2014-2020 za účelom rozširovania vodovodnej a kanalizačnej siete, intenzifikácie a rozširovania kapacity čistiarní odpadových vôd. Výrazne nás teší fakt, že 7 projektov s celkovým rozpočtovým nákladom 110, 3 mil. EUR bolo úspešných a v roku 2014 sa odštartuje ich realizácia.

Sú to nasledovné projekty:

- Trebišov – odkanalizovanie ulíc a rozšírenie kapacity ČOV
- Stropkov – Krušinec – Tisinec – rozšírenie kanalizácie a intenzifikácia ČOV

- Valalíky, Geča – kanalizácia
- Krásnovce, Šamudovce – kanalizácia
- Dobudovanie stokových sietí v aglomerácii Bardejov
- Snina ČOV – zvýšenie kapacity
- Zásobovanie pitnou vodou a odkanalizovanie obcí v mikroregióne

Bodva

Dlhodobým cieľom spoločnosti je znižovanie stratovosti vody v potrubnej sieti a tým zníženie spotreby surovej vody a nákladov spoločnosti. Jednou z nevyhnutných podmienok je správnosť merania spotreby vody u našich odberateľov a aktuálne hodnotenie situácie v spotrebe. V roku 2014 zrealizujeme výmenu viac ako dvetisíc mechanických meradiel za meradlá ultrazvukové a indukčné. Očakávame, že okrem spresnenia merania sa vytvoria podmienky pre detailnejšie sledovanie stavu spotreby vody vo vodovodnej sieti a efektívnejšie odstraňovanie porúch.

V roku 2014 plánujeme pokračovať v projekte odhaľovania nelegálne napojených odberateľov na vodovodnú a kanalizačnú sieť. Na tento účel boli v roku 2013 nakúpené zariadenia - kamerové systémy generátora dymu, ktoré jednoduchým spôsobom odhalia nelegálne odvádzanie vôd z atmosferických zrážok do verejnej kanalizácie.

Napojenie odberateľov na kanalizačnú sieť, znižovanie environmentálnej záťaže, výzva k zodpovednosti za ochranu životného prostredia - to sú nosné

posolstvá komunikačnej kampane „Nezatvárajme oči!“, ktorú pripravujeme v roku 2014. Cieľom je zvýšiť záujem verejnosti o napojenie sa na verejnú kanalizáciu a vyvolať tlak na kompetentných, aby sankcionovali tých, ktorí nelegálne vyvážajú odpadové vody z domových septikov a tým poškodzujú a znehodnocujú životné prostredie a naše zdravie.

Výsledky prieskumov zákazníckeho správania a ich požiadaviek potvrdili, že nové služby pre zákazníkov - zasielanie elektronických dokumentov a webcentrum - boli správnou voľbou, a preto v roku 2014 plánujeme tieto aktivity podporiť mediálnou kampanou a motivovať tak zákazníkov k ich využívaniu. Očakávame, že zvýšený počet zákazníkov, ktorí budú svoje požiadavky realizovať elektronicky, nám zníži náklady na tlač a distribúciu faktúr, zaťaženosť našich zákazníckych centier, ale hlavne zvýši spokojnosť klientov s rozsahom a promptnosťou poskytovaných služieb a informácií.

V roku 2014 neplánujeme upravovať ceny za výrobu a dodávku pitnej vody a za odvedenie a čistenie odpadovej vody. Myslíme si, že cenová stabilita je jednou z dôležitých prvkov budovania dlhodobej obchodnej spolupráce. Naším záujmom je jednak zvyšovať počet zákazníkov - občanov napojených na verejný vodovod a verejnú kanalizáciu a zároveň poskytovaním kvalitných a cenovo stabilných služieb zvyšovať spotrebu pitnej vody.

K dlhoročným projektom, ktoré poskytujeme našim zákazníkom za cenovo výhodných podmienok, patria projekty „Čisté obce“ a „Prípojka za 1 EUR“. Aj v roku 2014 plánujeme pokračovať v realizácii týchto projektov, nakoľko znamenajú jednoznačný prínos v rámci ochrany životného prostredia a zároveň je to spôsob, ako zvyšovať napojenosť na verejný vodovod a verejnú kanalizáciu.

Východoslovenská vodárenská spoločnosť je jedným z najvýznamnejších zamestnávateľov v regióne východného Slovenska. Našou snahou je byť stabilným zamestnávateľom, ktorý prostredníctvom kvalitného personálneho a sociálneho programu zvyšuje kompetentnosť svojich pracovníkov, zlepšuje pracovné podmienky a motivuje tak zamestnancov k dosahovaniu cieľov. V roku 2014 nie sú pripravované výraznejšie organizačné zmeny v rámci spoločnosti.

DCÉRSKE SPOLOČNOSTI

Východoslovenská vodárenská spoločnosť, a. s., Košice, mala v roku 2013 dve dcérske spoločnosti, ktorých bola 100 % vlastníkom:

- **MEASURING, s. r. o.**, so sídlom: Komenského 50, 042 48 Košice

Hlavný predmet činnosti:

- overovanie určených meradiel v rozsahu:
- Merače pretečeného množstva vody na studenú vodu DN15 až DN100
- Merače pretečeného množstva vody na teplú vodu DN15 až DN40
- Vodomery na meranie pretečeného objemu čistej studenej alebo teplej vody DN15 až DN100

Vklad: 5 000 €

Measuring, s. r. o., začala svoju činnosť vykonávať v decembri 2013.

- **VVS stavby, s. r. o.**, so sídlom: Komenského 50, 042 48 Košice

Hlavný predmet činnosti:

- prípravné práce k realizácii stavby
- uskutočňovanie stavieb a ich zmien

Vklad: 5 000 €

VVS Stavby, s. r. o., nevyvíjala v roku 2013 žiadnu činnosť.

Východoslovenská vodárenská spoločnosť, a. s., Košice nemala v roku 2013 organizačnú zložku v zahraničí.

INFORMÁCIA O NADOBÚDANÍ VLASTNÝCH AKCIÍ

Na základe uznesenia riadneho Valného zhromaždenia spoločnosti Východoslovenská vodárenská spoločnosť, a. s., ktoré sa konalo dňa 2. 6. 2006 a zároveň na základe uznesenia predstavenstva spoločnosti zo dňa 4. 9. 2006 bola schválená možnosť nadobúdania vlastných akcií Spoločnosťou v súlade s ustanoveniami par. 161a Obchodného zákonníka. Listom zo dňa 6. 10. 2006 bolo oslovených 685 akcionárov.

K 31. 12. 2008 odkúpila Východoslovenská vodárenská spoločnosť, a. s., 39 386 ks akcií po 100,- Sk za 1 akciu. Celková hodnota vykúpených akcií k 31. 12. 2008 bola vo výške 3 938 600 Sk, čo po prepočte na menu EUR činí 130 737,57 €.

V období od 1. 1. 2009 do 31. 12. 2012 nadobudla Východoslovenská vodárenská spoločnosť, a. s., spolu 231 690 ks akcií v kúpnej cene 3,32 € za 1 akciu, v celkovej hodnote 769 210,80 €.

V roku 2013 nadobudla Východoslovenská vodárenská spoločnosť, a. s., 67 259 ks akcií v hodnote 223 299,88 €.

Celkový počet nadobudnutých akcií k 31.12.2013 bol v počte 338 335 ks v realizovanej hodnote 1 123 248,25 €, čo predstavuje 4,60 % -ný podiel na základnom imaní spoločnosti.

Prehľad nadobudnutých akcií od jednotlivých obcí je uvedený v tabuľke.

OBEC	Rok nadobudnutia	Počet nadobudnutých akcií	Percentuálny podiel na základnom imaní	Celková kúpna cena (100 Sk/akcia)	Prepočet na € 30,126 Sk/1 €	Kúpna cena 3,32 €/1 akcia
	2007	36 447	0,50%	3 644 700	120 981,88	
	2008	2 939	0,04%	293 900	9 755,69	
Spolu v rokoch 2007-2008		39 386	0,54%	3 938 600	130 737,57	
	2009	34 833	0,47%			115 645,56
	2010	96 526	1,31%			320 466,32
	2011	24 223	0,33%			80 420,36
	2012	76 108	1,04%			252 678,56
Spolu v rokoch 2009-2012		231 690	3,15%	0	0	769 210,80
Spolu v rokoch 2007-2012		271 076	3,69%			899 948,37

Prehľad nadobudnutých akcií od jednotlivých obcí je uvedený v tabuľke.

OBEČ	Rok nadobudnutia	Počet nadobudnutých akcií	Percentuálny podiel na základnom imaní	Celková kúpna cena (100 Sk/akcia)	Prepočet na € 30,126 Sk/1 €	Kúpna cena 3,32 €/1 akcia
Nižný Hrabovec	2013	9 553	0,13%			31 715,96
Železník	2013	2 939	0,04%			9 757,48
Mičakovce	2013	735	0,01%			2 440,20
Nová Kelča	2013	2 204	0,03%			7 317,28
Hrabovčík	2013	2 204	0,03%			7 317,28
Porúbka	2013	1 470	0,02%			4 880,40
Dubová	2013	1 470	0,02%			4 880,40
Kapišová	2013	2 204	0,03%			7 317,28
Merník	2013	3 674	0,05%			12 197,68
Zempl.Hradište	2013	7 348	0,10%			24 395,36
Geraltov	2013	735	0,01%			2 440,20
Ďapalovce	2013	1 125	0,01%			3 735,00
Trstány	2013	1 470	0,02%			4 880,40
Ňagov	2013	2 939	0,04%			9 757,48
Vyš.Jedľová	2013	735	0,01%			2 440,20
Hriadky	2013	2 939	0,04%			9 757,48
Palota	2013	1 470	0,02%			4 880,40
Ondávka	2013	735	0,01%			2 440,20
Ďurďošík	2013	2 204	0,03%			7 317,28
Kuková	2013	4 409	0,06%			14 637,88
Brehov	2013	3 674	0,05%			12 197,68
Petríkovce	2013	1 470	0,02%			4 880,40
Kameňany	2013	4 409	0,06%			14 637,88
Kružľová	2013	3 674	0,05%			12 197,68
Havranec	2013	735	0,01%			2 440,20
Svetlice	2013	735	0,01%			2 440,20
Spolu v roku 2013		67 259	0,91%			223 299,88
Spolu v rokoch 2007-2013		338 335	4,60%			1 123 248,25



ÚČTOVNÁ ZÁVIERKA K 31. DECEMBRU 2013

1. VÝKAZ KOMPLEXNÉHO VÝSLEDKU K 31.12. 2013	43
2. VÝKAZ FINANČNEJ SITUÁCIE K 31.12.2013	44
3. VÝKAZ CASH FLOW K 31.12.2013	45-46
4. VÝKAZ ZMIEN VO VLASTNOM IMANÍ	47
5. VŠEOBECNÉ INFORMÁCIE, ÚČTOVNÉ ŠTANDARDY, OCEŇOVACIE METÓDY	48
5.1. VŠEOBECNÉ INFORMÁCIE	48
5.2. ÚČTOVNÉ ŠTANDARDY	49
5.3. OCEŇOVACIE METÓDY	49-52
6.1. INFORMÁCIE O SEGMENTOCH	53
6.2. OSOBNÉ NÁKLADY	54
6.3. ČISTÝ ZISK /(STRATA) Z OSTATNÝCH ČINNOSTÍ	54-55
6.4. VÝSLEDOK HOSPODÁRENIA Z FINANČNEJ ČINNOSTI	55
6.5. DANE	55
6.6. POHĽADÁVKY Z OBCHODNÉHO STYKU A INÉ POHĽADÁVKY	55
6.7. ZÁSOBY	55
6.8. DLHODOBÝ HMOTNÝ MAJETOK	56
6.9. DLHODOBÝ NEHMOTNÝ MAJETOK	56
6.10. FINANČNÉ NÁSTROJE	56
6.11. OSTATNÉ ZÁVÄZKY	57
6.12. FINANČNÉ RIZIKÁ	57
6.13. ZÁRUKY	57
6.14. PODMIENENÉ AKTÍVA A PASÍVA	57
6.15. UDALOSTI PO SÚVAHOVOM DNI	57
ZOZNAM AKCIONÁROV K 31. 12. 2013	62-74

1. VÝKAZ KOMPLEXNÉHO VÝSLEDKU K 31. DECEMBRU 2013

v €	Poznámka	31. 12. 2013	31. 12. 2012	31. 12. 2011
Tržby	6.1	86 838 314	85 192 732	83 137 969
Náklady na predaj	6.1	18 482 271	19 913 023	19 165 481
Hrubý zisk		68 356 043	65 279 709	63 972 488
Náklady na distribúciu	6.1	2 380	2 362	784
Náklady na služby	6.1	13 382 862	13 983 676	12 743 508
Osobné náklady	6.2	30 596 597	30 324 568	28 509 858
Ostatné náklady	6.3	28 696 923	30 934 269	28 100 287
Ostatné výnosy	6.3	7 996 764	9 749 772	7 379 855
Finančné náklady	6.4	1 192 563	1 282 871	1 453 964
Finančné výnosy	6.4	1 210	767	404
Podiel na zisku pridružených podnikov				
Zisk z bežných činností pred zdanením		2 482 692	-1 497 498	544 346
Daň z príjmu	6.5	604 687	395 493	-722 552
Zisk za rok z pokračujúcich činností		1 878 005	-1 892 991	1 266 898
Strata za rok z ukončovaných činností				
ZISK ZA ROK		1 878 005	-1 892 991	1 266 898
Ostatné súčasti komplexného výsledku:				
Kurzové rozdiely z prepočtu prevádzok v zahraničí				
Finančné aktíva k dispozícii na predaj				
Zabezpečenia peňažných tokov				
Prírastky z precenenia nehnuteľností				
Aktuárske zisky (straty) z definovaných dôchodkových programov	6.2	-358 422	-414 032	-191 208
Podiel na ostatných súčastiach komplexného výsledku pridružených podnikov				
Daň z príjmov vzťahujúca sa na zložky ostatných súčastí komplexného výsledku	6.5	82 437	78 666	36 330
Ostatné súčasti komplexného výsledku za rok po zdanení		-275 985	-335 366	-154 878
CELKOVÝ KOMPLEXNÝ VÝSLEDOK ZA ROK		1 602 020	-2 228 357	1 112 020
Zisk priraditeľný:		1 878 005	-1 892 991	1 266 898
Kontrolujúcim podielom		1 056 566	-1 036 791	694 260
Nekontrolujúcim podielom		821 439	-856 200	572 638
Celkový komplexný výsledok priraditeľný:		1 602 020	-2 228 357	1 112 020
Kontrolujúcim podielom		901 296	-1 220 471	609 387
Nekontrolujúcim podielom		700 724	-1 007 886	502 633
Zisk na akciu (v menových jednotkách):				
Základný a zriedený				

VYKÁZANIE DAŇOVÝCH VPLYVOV VZŤAHUJÚCICH SA NA KAŽDÚ ZLOŽKU OSTATNÝCH SÚČASTÍ KOMPLEXNÉHO VÝSLEDKU ZA ROK KONČIACI 31. 12. 2013

v €	31. 12. 2013			31. 12. 2012			31. 12. 2011		
	Suma pred zdanením	Daňový (náklad) úžitok	Po očistení o daň	Suma pred zdanením	Daňový (náklad) úžitok	Po očistení o daň	Suma pred zdanením	Daňový (náklad) úžitok	Po očistení o daň
Kurzové rozdiely z prepočtu prevádzok v zahraničí			0			0			0
Finančné aktíva k dispozícii na predaj			0			0			0
Zabezpečenia peňažných tokov			0			0			0
Prírastky z precenenia nehnuteľností			0			0			0
Aktuárske zisky (straty) z definovaných dôchodkových programov	-358 422	82 437	-275 985	-414 032	78 666	-335 366	-191 208	36 330	-154 878
Podiel na ostatných súčiastiach komplexného výsledku pridružených podnikov			0			0			0
Ostatné súčiasti komplexného výsledku	-358 422	82 437	-275 985	-414 032	78 666	-335 366	-191 208	36 330	-154 878

2. VÝKAZ FINANČNEJ SITUÁCIE K 31. DECEMBRU 2013

v €	Poznámka	31. 12. 2013	31. 12. 2012	31. 12. 2011
AKTÍVA				
Dlhodobý majetok				
Nehnutelnosti, stroje a zariadenia	6.8	510 292 031	517 156 588	505 320 166
Goodwill				
Ostatný nehmotný majetok	6.9	1 893 441	2 050 604	1 676 026
Investície do pridružených podnikov		10 000	5 000	5 000
Finančné aktíva k dispozícii na predaj				
Odložená daňová pohľadávka	6.5	980 986	830 804	836 311
Dlhodobý majetok spolu		513 176 458	520 042 996	507 837 503
Krátkodobý majetok				
Zásoby	6.7	1 993 761	2 030 910	1 838 073
Obchodné a iné pohľadávky	6.6	17 560 997	18 656 548	18 592 685
Splatná daňová pohľadávka	6.5	351 234	436 896	356 741
Krátkodobé finančné nástroje	6.10			0
Peniaze a peňažné ekvivalenty	6.10	2 071 820	3 255 935	191 090
Náklady budúcich období		404 222	219 587	236 104
Príjmy budúcich období				0
Krátkodobý majetok spolu		22 382 034	24 599 876	21 214 693
Dlhodobý a krátkodobý majetok spolu		535 558 492	544 642 872	529 052 196

VLASTNÉ IMANIE A ZÁVÄZKY

v €	Poznámka	31. 12. 2013	31. 12. 2012	31. 12. 2011
Vlastné imanie priraditeľné vlastníkom spoločnosti				
Základné imanie	4	243 883 339	243 883 339	243 883 339
Nerозdelené zisky		-2 386 600	-3 739 953	-935 394
Ostatné súčasti vlastného imania		28 899 596	28 976 693	28 908 308
Vlastné imanie priraditeľné vlastníkom kontrolujúcich podielov		152 124 978	148 957 964	148 977 227
Nekontrolujúce podiely		118 271 357	120 162 115	122 879 026
Vlastné imanie spolu		270 396 335	269 120 079	271 856 253
Dlhodobé záväzky				
Zamestnanecké pôžitky- soc. fond	6.10	134 047	106 228	84 495
Dlhodobé úvery a pôžičky	6.10	25 915 797	29 649 061	21 855 594
		5 622 559		
Dlhodobé rezervy	6.11	3 002 853	2 644 431	3 230 399
Ostatné záväzky a prijaté preddavky	6.10	605 897	1 309 491	1 074 578
Dlhodobé záväzky spolu		35 281 153	38 690 076	31 078 883
Krátkodobé záväzky				
Záväzky z obchodného styku	6.10	12 122 727	23 363 875	24 902 472
Iné krátkodobé záväzky bez kb. úverov	6.11	3 952 173	4 779 711	2 927 570
Krátkodobé úvery a pôžičky	6.11	16 079 397	10 193 485	8 939 220
Krátkodobá časť dlhodobých úverov a pôžičiek	6.11	8 543 382	8 543 382	7 471 440
Splatná daň za bežné obdobie	6.5	1 009 398	687 239	179 706
Krátkodobé rezervy	6.11	1 794 940	2 867 097	1 997 039
Výdavky a výnosy budúcich období		186 378 987	186 397 928	179 699 613
z toho výn.bud. obd.- dotácie		186 339 884	186 349 787	179 638 917
z toho výd.bud. obd.+výn.BO ostat.		39 103	48 141	60 696
Krátkodobé záväzky spolu		229 881 004	236 832 717	226 117 060
Dlhodobé a krátkodobé záväzky spolu		265 162 157	275 522 793	257 195 943
Vlastné imanie a záväzky spolu		535 558 492	544 642 872	529 052 196

3. VÝKAZ CASH FLOW K 31.DECEMBRU 2013

v €	Poznámka	31. 12. 2013	31. 12. 2012	31. 12. 2011
Prevádzková činnosť				
Zisk z bežných činností a aktuársky zisk/strata z dôchodkových programov pred zdanením		2 124 270	-1 911 530	353 138
Menšinový podiel na výsledku pridružených organizácií				
Odpisy dlhodobého hmotného majetku		24 710 781	24 616 813	24 537 002
Zníženie hodnoty dlhodobého majetku o opravnú položku a zostatkovú cenu pri vyradení		68 394	115 008	
Zníženie hodnoty goodwillu				
Odpisy dlhodobého nehmotného majetku		596 333	500 046	437 297
Zníženie hodnoty nehmotného majetku				
Nárast/(pokles) rezerv		-713 735	284 090	1 209 372
Pokles/(nárast) pracovného kapitálu		-10 712 428	-2 439 315	-7 209 066
Cash flow z ostatných prevádzkových činností		1 335 641	6 957 877	9 844 281
Cash flow z prevádzkovej činnosti		17 409 256	28 122 989	29 172 024

3. VÝKAZ CASH FLOW K 31.DECEMBRU 2013

v €	Poznámka	31. 12. 2013	31. 12. 2012	31. 12. 2011
Investičná činnosť				
Výdavky na hmotný majetok		-19 192 523	-33 280 554	-32 363 092
Výdavky na nehmotný majetok		-377 383	-874 624	-529 670
Predaj dlhodobého hmotného majetku		52 153	998 478	96 638
Predaj dlhodobého nehmotného majetku				
Akvizícia činnosti				
Ukončenie činnosti				
Cash flows s pridruženými spoločnosťami		-5 000		-5 000
Ostatné investičné peňažné toky				
Cash flows z investičnej činnosti		-19 522 753	-33 156 700	-32 801 124
Finančná činnosť				
Dividendy platené akcionárom		-133 000	-133 000	-126 160
Nákup vlastných akcií		-223 300	-252 678	-80 421
Predaj vlastných akcií				
Cash flow z minoritných podielov				
Prijaté pôžičky		11 277 030	25 012 439	17 198 205
Platené pôžičky		-9 124 382	-14 892 765	-11 953 397
Nárast ostatných dlhodobých finančných záväzkov				
Pokles ostatných dlhodobých finančných záväzkov				
Nárast/(pokles) krátkodobých finančných záväzkov/ finančný nájom		-867 001	-1 635 440	-1 410 913
Pokles/(nárast) krátkodobých investícií				
Cash flow z ostatných finančných operácií				
Cash flow z finančných činností		929 347	8 098 556	3 627 314
Kurzové rozdiely		35		
Nárast /(pokles) stavu peňazí a peňažných ekvivalentov		-1 184 115	3 064 845	-1 786
Peniaze a peňažné ekvivalenty na začiatku roka		3 255 935	191 090	192 876
Vplyv zmien výmenných kurzov na otváraciu súvahu				
Peniaze a peňažné ekvivalenty prenesené na začiatku roka		3 255 935	191 090	192 876
Peniaze a peňažné ekvivalenty na konci bežného obdobia		2 071 820	3 255 935	191 090
z toho				
Peniaze v banke a v hotovosti		2 071 820	3 255 935	191 090
Termínované vklady ^(a)				
Obchodovateľné cenné papiere ^(a)				
Ostatný fin. majetok				
^{a)} S pôvodnou splatnosťou do 3 mesiacov				

4. ZMENY VO VLASTNOM IMANÍ ZA ROK KONČIACI 31. DECEMBRA 2013

v €	Základné imanie	Nerozdelené zisky/straty	Štatutárne fondy	Vlastné akcie	Prebytok z precenenia	Vlastné imanie pripadajúce akcionárom kontrolujúcich podielov	Nekontrolujúce podiely	Spolu vlastné imanie
Zostatok k 1. januáru 2012	2 43 883 339	-935 394	27 027 028	-647 270	2 528 550	145 909 608	125 946 645	271 856 253
Zmeny v účtovných zásadách						0		0
Prehodnotený zostatok	2 43 883 339	-935 394	27 027 028	-647 270	2 528 550	145 909 608	125 946 645	271 856 253
Zmeny vlastného imania za rok 2012								
Dividendy a tantiemy		-133 000				-73 615	-59 385	-133 000
Iné transakcie vo vlastnom imaní		-443 202	443 202	-252 678		-139 857	-112 821	-252 678
Iné zmeny vo vlastnom imaní					-122 139	-67 604	-54 535	-122 139
Celkový komplexný výsledok za rok		-2 228 357				-1 233 396	-994 961	-2 228 357
Kurzové rozdiely z prepočtu majetkových podielov na menu €								0
Zostatok k 31. decembru 2012	2 43 883 339	-3 739 953	27 470 230	-899 948	2 406 411	144 395 136	124 724 943	269 120 079
Zmeny vlastného imania za rok 2013								
Emisia akcií								0
Dividendy a tantiemy		-133 000				-133 000		-133 000
Celkový komplexný výsledok za rok		1 602 020				1 602 020		1 602 020
Iné transakcie vo vlastnom imaní		-115 668	115 668	-223 300	30 535	-192 765		-192 765
z toho: prídel do rezerv/fondu		-115 668	115 668			0		0
prídel do fondu na nákup vlastných akcií				-223 300		-223 300		-223 300
Iné zmeny vo vlastnom imaní		1				1		1
Prevod do nerozdeleného zisku								0
Zostatok k 31. decembru 2013	2 43 883 339	-2 386 600	27 585 898	-1 123 248	2 436 946	145 671 392	124 724 943	270 396 335

5. Všeobecné informácie, účtovné štandardy, oceňovacie metódy

5.1. Všeobecné informácie

Obchodné meno a sídlo účtovnej jednotky zostavujúcej účtovnú závierku
Východoslovenská vodárenská spoločnosť a.s., Košice, Komenského 50,
042 48 Košice

Zakladateľ: Fond národného majetku SR

Dátum založenia: Spoločnosť bola založená zakladateľskou listinou vo forme notárskej zápisnice N 106/2003, Nz25638/2003 zo dňa 8.4.2003 podľa zákona č. 513/91 Zb. v znení neskorších predpisov.

Dátum zápisu do obchodného registra: 01.05.2003 (Obchodný register Okresného súdu Košice I, v Odd. SA, vl. č. 1243/V)

IČO: 36 570 460

DIČ: 2020063518

5.1.1. Hlavné činnosti účtovnej jednotky podľa výpisu z obchodného registra:

- výroba a dodávka vody verejnými vodovodmi pre obyvateľstvo, priemysel a poľnohospodárstvo, kontrola hospodárenia s vodou a odvádzaných odpadových vôd z miest, sídlisk a obcí, ochrana zdrojov pitnej vody.
- vykonávanie ďalších vedľajších činností na úseku prevádzky, rozvoja a výstavby verejných vodovodov, kanalizácií a ČOV, ako aj pre iné organizácie.
- správa, prevádzka, údržba a oprava vodovodnej a kanalizačnej siete, úpravni vôd, čerpacích staníc, vodojemov, čistiární odpadových vôd a k nim prislúchajúcich objektov prevzatých do správy podniku.
- vykonáva priameho investora výstavby zdravotne – vodohospodárskych stavieb a ostatnej podnikovej investičnej výstavby v zmysle predpisov o investičnej výstavbe zdravotne – vodohospodárskych stavieb v rozsahu stanovenom osobitným oprávnením, zabezpečuje prípravu a projektovú dokumentáciu pre zdravotne - vodohospodárske stavby, opravy a údržbu základných prostriedkov.
- vykonáva ďalšie nadväzujúce a pomocné činnosti podniku, servisné a opravárenské práce a technologické montáže, technické revízie vyhradených technických zariadení pre potreby podniku, prípadne i pre iné organizácie. Vykonáva činnosť súvisiacu s prevádzkou dopravných a mechanizačných prostriedkov. Zabezpečuje obhospodarovanie bytového, nebytového fondu a rekreačných zariadení podniku
- zabezpečuje hydrogeologický prieskum v rozsahu potrieb a požiadaviek Východoslovenského kraja, ako aj úlohy s tým súvisiace, cestou dodávateľských organizácií
- zabezpečuje systematické využívanie výsledkov vedy a techniky na zvyšovanie technickej a technologickej úrovne vodohospodárskych procesov vrátane odbornej prípravy pracovníkov, zabezpečuje technický rozvoj a vývojové úlohy s tým súvisiace pre potreby podniku, prípadne i pre iné organizácie
- zabezpečuje plánovaciú, finančnú, účtovnú a mzdovú agendu spojenú s riadením hospodárskej činnosti podniku. Vykonáva kontrolnú činnosť.
- nákup a predaj vodárenskej technológie

- projektovanie, sledovanie, riadenie, vykonávanie a vyhodnocovanie úloh hydrogeologického prieskumu
- montáž vodomeroch na studenú vodu a vodomeroch na teplú vodu
- výroba tepla, výroba elektriny, rozvod elektriny, rozvod tepla
- nakladanie s odpadom:
 - odvádzanie odpadových vôd verejnou kanalizáciou a odvoz odpadov zo septikov a žump
 - čistenie odpadových vôd
 - spracovanie a skladovanie stabilizovaného kalu na čistiarnach odpadových vôd a jeho vývoz
 - prevoz očkovacího kalu pri zapracovaní nových čistiární odpadových vôd,
 - skladovanie kalu z úpravy vody
 - odvoz spotrebovaných olejov a kyselín výkupcom
- zabezpečuje úlohy na úseku bezpečnosti a ochrany zdravia pri práci
- zabezpečuje vodohospodársky, technický a investičný rozvoj na úseku zdravotne - vodohospodárskych diel a zariadení a spolupracuje pri zostavovaní vodohospodárskeho plánu
- vykonáva výber pracovníkov na príslušné pracovné pozície, zabezpečuje starostlivosť o zamestnancov a zvyšovanie odbornej kvalifikácie zamestnancov
- opravy a montáž určených meradiel v rozsahu: merače pretečeného množstva vody - na teplú vodu
- opravy určených meradiel v rozsahu: merače pretečeného množstva vody - na studenú vodu
- výroba určených meradiel
- vykonávanie laboratórnych činností v odbore vodovodov a kanalizácií
- ubytovacie služby v rozsahu voľných živností
- uskutočňovanie stavieb a ich zmien
- uskutočňovanie jednoduchých stavieb, drobných stavieb a ich zmien
- výkon činnosti stavbyvedúceho pozemné stavby
- výkon činnosti stavebného dozoru pozemné stavby, inžinierske stavby - potrubné, energetické a iné líniové stavby technické, technologické a energetické vybavenie stavieb - vykurovanie a klimatizačné zariadenia, tepelné zariadenia
- sprostredkovanie predaja, prenájmu a kúpy nehnuteľností (realitná činnosť)
- výroba priemyselných hnojív
- kúpa tovaru za účelom jeho predaja konečnému spotrebiteľovi v rozsahu voľnej živnosti
- kúpa tovaru za účelom jeho predaja iným prevádzkovateľom živnosti v rozsahu voľnej živnosti
- verejné obstarávanie
- revízia a opravárenská služba chlórovacích a dávkovacích technologických zariadení na chemikálie pre vodohospodárske prevádzky
- výkon činnosti stavbyvedúceho Inžinierske stavby - potrubné, energetické a iné líniové stavby

Názov položky	Bežné účtovné obdobie	Bezprostredne predchádzajúce účtovné obdobie
Priemerný prepočítaný počet zamestnancov	2105	2172
Stav zamestnancov ku dňu, ku ktorému sa zostavuje účtovná závierka, z toho:	2134	2204
počet vedúcich zamestnancov	131	132

Účtovná jednotka nie je neobmedzene ručiacim spoločníkom v iných účtovných jednotkách.

5.1.3. Právny dôvod na zostavenie účtovnej závierky:

Táto účtovná závierka je riadna účtovná závierka spoločnosti. Bola zostavená za účtovné obdobie od 01. 01. 2013 do 31. 12. 2013 podľa medzinárodných štandardov pre finančné výkazníctvo tak, ako boli schválené EÚ a podľa slovenských účtovných predpisov.

5.1.4. Schválenie predchádzajúcej účtovnej závierky:

Účtovná závierka za účtovné obdobie od 1. 1. 2012 do 31. 12. 2012 za akciovú spoločnosť VVS a.s., Košice bola schválená valným zhromaždením a.s. dňa 14. 6. 2013.

5.1.5. Údaje o príjmoch a výhodách členov štatutárnych orgánov, dozorných orgánov a iných orgánov účtovnej jednotky

Druh príjmu, výhody	Hodnota príjmu, výhody súčasných členov orgánov za účtovné obdobie 2013			Hodnota príjmu, výhody bývalých členov orgánov za účtovné obdobie 2013		
	štatutárnych	dozor- ných	iných	štatutár- nych	dozor- ných	iných
Peňažné príjmy	73 965	87 266	0	0	0	0

5.1.6. Informácie o konsolidovanom celku

Materská účtovná jednotka: Východoslovenská vodárenská spoločnosť a.s., so sídlom: Komenského 50, 042 48 Košice je oslobodená od povinnosti zostaviť konsolidovanú účtovnú závierku a konsolidovanú výročnú správu podľa § 22 ods.12 zákona č. 431/2002 o účtovníctve.

Dcérske účtovné jednotky konsolidovaného celku sú: VVS stavby s.r.o. so sídlom: Komenského 50, 042 48 Košice a MEASURING, s.r.o. so sídlom: Komenského 50, 042 48 Košice

5.2. Účtovné štandardy

Na základe novely zákona o účtovníctve č.431/2002 Z. z. novelou č. 562/2004 Z. z., ktorá je účinná od 01. 01. 2005 je povinnosť uplatňovať Medzinárodné účtovné štandardy IAS/IFRS aj v praxi slovenských obchodných spoločností pri splnení aspoň dvoch z nasledujúcich troch podmienok: majetok a výška obratu nad 165 969 594,40 € a priemerný prepočítaný počet zamestnancov v jednotlivom účtovnom období presiahol 2 000.

Táto podmienka je vo Východoslovenskej vodárenskej spoločnosti, a.s. splnená a implementácia IAS/IFRS bola uskutočnená za účtovné obdobie 2007. Účtovná závierka bola zostavená v súlade s Medzinárodnými štandardami finančného výkazníctva (IFRS) vydanými Radou pre medzinárodné účtovné štandardy (IASB) a s interpretáciami vydanými Výborom pre interpretácie medzinárodného finančného vykazovania (IFRIC).

Táto účtovná závierka vychádza z otváracej súvahy spracovanej k 1. 1. 2005 a následných zmien vo výkazoch spoločnosti pripravených v súlade s Medzinárodnými štandardmi pre finančné výkazníctvo tak, ako boli schválené EÚ.

5.3. Oceňovacie metódy

Účty boli zostavené na akruálnej báze a na základe zásady historických nákladov, pokiaľ nie je uvedené inak.

Členenie - krátkodobosť/ dlhodobosť

V súvislosti s charakterom svojej činnosti Spoločnosť zverejňuje krátkodobé a dlhodobé aktíva a krátkodobé a dlhodobé záväzky ako samostatné časti priamo vo Výkaze finančnej situácie.

Aktíva a záväzky sú vykazované podľa svojej likvidity. Krátkodobé aktíva zahŕňujú peniaze, peňažné ekvivalenty a ostatné aktíva, pri ktorých sa predpokladá, že budú realizované do dvanástich mesiacov od dátumu výkazu finančnej situácie. Ostatné aktíva sú klasifikované ako dlhodobé. Záväzky sú vykazované ako krátkodobé, pokiaľ budú uhradené do dvanástich mesiacov od dátumu výkazu finančnej situácie. Všetky ostatné záväzky sú klasifikované ako dlhodobé.

5.3.1. Funkčná mena a prepočet cudzích mien

Od 1. 1. 2009 je z dôvodu zavedenia Eura v SR funkčnou menou spoločnosti menou vykazovania mena Euro. K 1. januáru 2009 spoločnosť vykonala prechod zo slovenskej meny na Euro, a to prepočtom konečných zostatkov jednotlivých analytických účtov zo slovenských korún na Eurá podľa metód a zásad ustanovených zákonom č. 431/2002 Z.Z. o účtovníctve s použitím konverzného kurzu (30,1260 SKK/1€) a v prípade poskytnutých preddavkov v Eurách s použitím historického kurzu na hodnotu preddavku v Eurách v čase jeho vzniku.

Transakcie v cudzích menách sa pri počiatocnom uznaní účtujú tak, že sa čiastka v cudzej mene prepočíta na funkčnú menu referenčným výmenným kurzom určeným a vyhláseným Európskou centrálnou bankou (ECB) v deň predchádzajúci dňu uskutočnenia účtovného prípadu.

K dátumu zostavenia účtovnej závierky sa peňažné položky výkazu finančnej situácie vykážu použitím kurzu ECB, ku ktorému sa zostavuje účtovná závierka.

5.3.2. Pozemky, budovy a zariadenia

Pozemky, budovy a zariadenia sú oceňované obstarávacou cenou, zníženou o oprávky. Odpisy sú vypočítané na lineárnej báze v rámci doby životnosti dlhodobého hmotného aktíva. Pokiaľ sa majetok skladá z komponentov, ktoré majú rôznu dobu životnosti, je odpisovaný každý komponent samostatne. Pozemky sa neodpisujú. Výdaje na opravy a údržbu sú účtované do nákladov v dobe ich vzniku. Technické zhodnotenia sú účtované ako zvýšenie vstupnej ceny za predpokladu, kedy je pravdepodobné, že budú mať za následok zvýšenie ekonomického prospechu (v porovnaní s predchádzajúcou výkonnosťou aktíva), a tento prospech poplynie do spoločnosti. Odpisová metóda, ktorá sa aplikuje na , budovy a zariadenia, sa periodicky preveruje. Odpisy sú vypočítané na základe odpisových plánov spoločnosti, ktoré odzrkadľujú dobu životnosti dlhodobého majetku a účtujú sa do hospodárskeho výsledku. Doba životnosti a odpisová metóda sa pravidelne 1x ročne prehodnocuje.

Doba odpisovania jednotlivých zložiek dlhodobého majetku je:

Budovy a stavby	40 rokov
Oplotenia a NN prípojky	12 rokov
Samostatné hnuťelné veci	4 - 12 rokov
Ostatný dlhodobý hmotný majetok	3 - 20 rokov
Náhradné diely	10 rokov

5.3.3. Investície do nehnuteľností

Žiadny majetok (pozemok alebo budova) nie je klasifikovaný ako investícia do nehnuteľnosti podľa IAS 40 – Investícia do nehnuteľnosti.

5.3.4. Finančný lízing

Pokiaľ sú podľa lízingovej zmluvy všetky podstatné riziká a odmeny súvisiace s aktívom prenesené na spoločnosť, je toto aktívum (po odpočítaní súvisiacich oprávok) a súvisiaci záväzok vykazované v nižšej hodnote z fair value aktíva a súčasnej hodnoty minimálnych lízingových platieb. Aktíva na lízing sú odpisované po dobu ich životnosti. Lízingové platby sú členené (pri použití metódy efektívnej úrokovej miery) medzi finančné náklady, ktoré sú vykázané v rámci úrokových nákladov, a hodnotu znižujúcu záväzok voči prenajímateľovi.

V roku 2013 spoločnosť nevstúpila do lízingu ako nájomca a neuzatvorila žiadne nové leasingové zmluvy. Spoločnosť neprenajíma žiadny majetok inej spoločnosti formou finančného lízingu.

5.3.5. Operatívny lízing

Operatívny lízing je taký lízing, ktorý neprenáša všetky podstatné riziká a odmeny vyplývajúce z vlastníctva aktíva. Všetky lízingové platby platebné nájomcom sú účtované do nákladov na aktuálnej báze. V roku 2013 spoločnosť uzatvorila 2 nové zmluvy o operatívnom lízingu, ktorých predmetom boli 2 vozidlá škoda yeti, v platnosti sú naďalej zmluvy uzatvorené v predchádzajúcich rokoch 2010-2012.

5.3.6. Nehmotné aktíva

Tento pojem zahŕňa nehmotné aktíva, ktoré sa obstarali buď samostatne alebo podnikovou kombináciou keď sú identifikovateľné a môžu sa spoľahlivo merať. Nehmotný majetok sa považuje za identifikovateľný, ak vznikol zo zmluvného alebo iného práva, alebo ak je separovateľný, t.j. môže byť odlúčený buď samostatne alebo spolu s iným aktívami. Nehmotný majetok zahŕňa nehmotný majetok s neurčitelnou dobou životnosti a nehmotné aktíva s konečnou dobou životnosti.

Nehmotné aktíva s neurčitelnou dobou životnosti sú tie, pre ktoré nie je limit predvídania ekonomickej doby životnosti, ako je to v prípade, keď vzniknú zo zmluvného alebo iného práva, môžu sa obnoviť bez významnejších nákladov a sú subjektom nepretržitej marketingovej podpory. Nie sú odpisované ale sú ročne alebo častejšie testované z pohľadu zníženia hodnoty, ak sa ukáže indikátor znehodnotenia. Prevažne zahŕňajú isté značky, obchodné známky a intelektuálne práva. Ohodnotenie klasifikácie nehmotného majetku ako neurčitého je ročne preverované.

Nehmotné aktíva s konečnou dobou životnosti sú tie, pri ktorých sa očakáva starnutie, limit ich ekonomickej doby životnosti alebo keď je doba životnosti limitovaná zmluvne alebo inou dobou. Tento majetok je odpisovaný kratšie na základe zmluvy alebo podľa ekonomickej doby životnosti. Prevažne zahŕňa manažérske informačné systémy, patenty, práva vykonávať činnosti (t. j. okrem práva predávať produkty alebo vykonávať dodávateľskú činnosť). Nehmotný majetok s konečnou dobou životnosti sa odpisuje lineárne s predpokladom nulovej reziduálnej hodnoty. Odpisová doba a odpisová metóda sa revidujú ročne s ohľadom na riziko zastarania majetku.

Odpisová doba dlhodobého nehmotného majetku je 4 - 10 rokov.

Nakúpené nehmotné aktíva sú oceňované v obstarávacích cenách. Pokiaľ niektorá nehmotná položka nesplní kritéria pre vykávanie nehmotného aktíva, je účtovaná do nákladov v okamihu svojho vzniku.

5.3.7. Nehmotné aktíva vytvorené vo vlastnej rézii

Hodnoty vzniknuté v súvislosti s vytváraním nehmotných aktív vo vlastnej rézii sú účtované do nákladov v období svojho vzniku s výnimkou určitých nákladov na vývoj.

Nehmotný majetok vytvorený vlastnou činnosťou sa kapitalizuje, ak generuje budúce ekonomické úžitky a ich náklady sú jasne identifikovateľné.

5.3.8. Výskum a vývoj

Náklady na výskum sú účtované do nákladov v období svojho vzniku. Výdaje na vývoj sú účtované ako aktívum, pokiaľ je pravdepodobné, že prinesú spoločnosti ekonomický prospech. V ostatných prípadoch sú výdaje na vývoj účtované do nákladov v období svojho vzniku. Pokiaľ boli výdaje súvisiace s nehmotným aktívom vykávané ako náklad v predchádzajúcich obdobiach, nie sú v žiadnom prípade vykávané ako aktívum k neskoršiemu dátumu.

5.3.9. Zníženie hodnoty aktív

Pokiaľ okolnosti naznačujú, že obstarávací cena dlhodobých aktív má byť znížená, je vykonané stanovenie spätne získateľnej hodnoty. Strata zo zníženia hodnoty aktív je určená ako hodnota, o ktorú účtovná hodnota aktíva prevyšuje spätne získateľnú čiastku.

5.3.10. Aktíva držané pre predaj a ukončené činnosti

Spoločnosť nemá dlhodobé aktíva držané na predaj ani žiadnu ukončenú činnosť, z tohto dôvodu nie je aplikovaný IFRS 5 – Dlhodobé aktíva držané na predaj a ukončené operácie.

5.3.11. Zásoby

Zásoby sú vykazované v nižšej hodnote z obstarávacej ceny a čistej realizovanej hodnoty v súlade s IAS 2- Zásoby. Obstarávací cena nakúpených zásob obsahuje cenu obstarania zásob a ostatné náklady priamo priradiť k ich nákupu. Obstarávací cena zásob materiálu a tovaru je stanovená metódou váženého aritmetického priemeru.

Obstarávací cena hotových výrobkov zahŕňa suroviny, priame mzdové náklady, ostatné priame náklady a pomernú časť výrobných režijných nákladov.

5.3.12. Finančné nástroje

5.3.12.1. Finančné aktíva

Spoločnosť klasifikuje finančné aktíva do týchto kategórií: na obchodovanie, držané do splatnosti, pohľadávky a úvery a finančné nástroje vhodné pre predaj (realizovateľné).

Finančné aktíva sú prvotne ocenené trhovou hodnotou priamo priradiť k transakčným nákladom. Následne precenenie finančných aktív je určené ich kategorizáciou, ktorá je revidovaná ku dňu zostavovania účtovnej závierky.

Finančné aktíva ocenené trhovou hodnotou preceňované výsledkovo Kategória finančných aktív ocenených trhovou hodnotou preceňovaných výsledkovo zahŕňa nasledujúce 2 finančné kategórie: aktíva držané za účelom obchodovania a obchodné deriváty. Spoločnosť nemá takéto aktíva.

Finančné aktíva držané do lehoty splatnosti

Finančné aktíva držané do lehoty splatnosti sú nederivátové finančné aktíva s pevnými alebo pohyblivými platbami a s pevnou splatnosťou. Spoločnosť používa tento popis, keď má zámer alebo schopnosť držať investície do doby splatnosti a neuvažuje o predaji týchto investícií.

Následne po pôvodnom ocenení sú vykázané v amortizovaných cenách znížených o straty zo znehodnotenia.

Finančné aktíva držané do lehoty splatnosti sú ďalej klasifikované ako krátkodobé a dlhodobé v závislosti od toho, či budú realizované do 12 mesiacov po súvahovom dni alebo nie.

5.3.12.2. Poskytnuté pôžičky a pohľadávky

Pôžičky a pohľadávky sú nederivátové finančné aktíva s pevnými alebo pohyblivými platbami, ktoré nie sú kótované na aktívnom trhu. Táto kategória zahŕňa nasledujúce tri triedy finančných aktív: pôžičky, pohľadávky z obchodného styku a iné pohľadávky.

Následne po pôvodnom ocenení sú pôžičky a pohľadávky vykazované v amortizovanej cene s použitím metódy efektívnej úrokovej miery a vykazovaním znehodnotenia pre rizikové a pochybné pohľadávky.

Pôžičky a pohľadávky sú ďalej klasifikované ako krátkodobé a dlhodobé podľa toho, či budú realizované do 12 mesiacov po súvahovom dni alebo nie.

5.3.12.3. Finančné aktíva vhodné na predaj

Finančné aktíva vhodné na predaj sú také nederivátové finančné aktíva, ktoré nie sú prvotne určené na predaj alebo nie sú klasifikované ako akékoľvek iné kategórie finančných aktív. Táto kategória zahŕňa nasledujúce triedy finančných aktív: peniaze a peňažné ekvivalenty, komerčné papiere a termínované vklady.

Následne po pôvodnom ocenení sú vykazované v trhovej hodnote so všetkými nerealizovanými ziskami alebo stratami vykázanými oproti vlastnému imaniu, až po ich vyradenie, keď takéto zisky alebo straty sú vykázané vo výkaze o Komplexnom výsledku hospodárenia.

Úroky z finančných aktív vhodných na predaj sú vypočítané použitím metódy efektívnej úrokovej miery a sú vykázané vo Výkaze ziskov a strát ako časť výnosových úrokov.

Finančné aktíva vhodné na predaj sú ďalej klasifikované ako krátkodobé a dlhodobé v závislosti od toho, či budú realizované do 12 mesiacov po súvahovom dni alebo nie.

5.3.12.4. Finančné záväzky

Finančné záväzky ocenené trhovou hodnotou preceňované výsledkovo
Kategória finančných záväzkov ocenených trhovou hodnotou preceňovaných výsledkovo zahŕňa nasledujúce 2 finančné kategórie: držané za účelom obchodovania a obchodné deriváty. Jednotka nemá takéto aktíva.

Finančné záväzky ocenené amortizovanými nákladmi

Finančné záväzky sú prvotne vykázané trhovou hodnotou s priamym priradením transakčných nákladov.

Následne po prvotnom ocenení sa vykážu v amortizovaných cenách, pokiaľ nie sú súčasťou hedgingu. Rozdiel medzi prvotnou hodnotou finančných záväzkov a ich splatenou hodnotou sa vykáže vo výkaze Komplexného výsledku hospodárenia. Táto kategória zahŕňa 4 triedy finančných záväzkov: záväzky z obchodného styku a iné záväzky, komerčné papiere, obligácie a ďalšie finančné záväzky.

Finančné záväzky oceňované amortizovanou obstarávacou cenou sú ďalej klasifikované ako krátkodobé a dlhodobé v závislosti od toho, či budú realizované do 12 mesiacov po súvahovom dni alebo nie.

5.3.12.5. Finančné deriváty

Spoločnosť neprevádza transakcie s finančnými derivátmi a zaisťovacími nástrojmi.

Peniaze a peňažné ekvivalenty

Peniaze a peňažné ekvivalenty obsahujú hotovosť, vklady v bankách a krátkodobé, vysoko likvidné investície s dobou splatnosti menšou ako tri mesiace.

5.3.12.6. Prijaté pôžičky, úvery

Pôžičky a úvery sú prvotne vykázané v okamihu prijatia prostriedkov. Transakčné náklady súvisiace s pôžičkou (úverom) sú účtované do nákladov v období ich vzniku. V nasledujúcich obdobiach sú pôžičky (úvery) vykazované vo svojej účtovnej hodnote.

Údaje o zostatkoch úverov, úrokových sadzbách a cykloch splátok jednotlivých úverov sú uvedené v poznámkach, v bode 6.10. Finančné nástroje

5.3.12.7. Obchodné a iné krátkodobé záväzky

Obchodné a iné krátkodobé záväzky sú vykazované v nominálnej hodnote.

5.3.12.8. Ostatné záväzky (záväzky z lízingu)

Ostatné záväzky sú vykazované v súčasnej hodnote.

5.3.12.9. Rezervy

Rezervy sú tvorené v prípade, že vznikol súčasný (zmluvný alebo mimozmluvný) záväzok, ktorý pravdepodobne povedie k odlivu zdrojov a zároveň môže byť spoľahlivo oceneniteľný.

5.3.12.10. Zamestnanecké požitky

Zamestnanecké požitky sú záväzky jednotky z titulu odmietania, ktoré sú poskytované zamestnancom výmenou za ich služby, sú vypočítané metódou plánovaného ročného zhodnotenia požitkov. Výpočty sú uskutočnené ročne pre najdlhšie plány a na pravidelnej báze ďalších plánov. Poistno-matematické výpočty sa vykonávajú externými konzultantmi. Poistno-matematické predpoklady vypočítavajú definitívne záväzky z požitkov podľa ekonomických podmienok, v ktorých je plán umiestnený.

Spoločnosť odvádza počas roka z vyplácaných hrubých miezd príspevky do povinného štátneho a súkromného dôchodkového programu s vopred stanoveným dôchodkovým plnením v zákonných sadzbách platných v priebehu roka. Náklady na uvedené platby sa účtujú do výkazu komplexného výsledku v tom istom období ako príslušné mzdové náklady. Spoločnosť mesačne prispieva na doplnkové dôchodkové sporenie v sumách stanovených v kolektívnej zmluve zamestnancom Spoločnosti, ktorí sa rozhodnú zúčastniť sa programu doplnkového dôchodkového sporenia.

Odchodné

Spoločnosť je podľa slovenskej legislatívy a kolektívnej zmluvy povinná vyplácať svojim zamestnancom pri odchode do dôchodku odchodné. Zamestnanci spoločnosti majú nárok na odchodné pri prvom skončení pracovného pomeru po nadobudnutí nároku na predčasný starobný dôchodok, starobný dôchodok a invalidný dôchodok ak pokles schopnosti vykonávať zárobkovú činnosť je viac ako 70% patrí zamestnancovi odchodné vo výške:

- jedno -násobku jeho priemerného mesačného zárobku
- na zvýšené odchodné:
 - vo výške dvojnásobku jeho priemerného mesačného zárobku, ak zamestnanec bol v pracovnom pomere u zamestnávateľa 5 a viac rokov,

- vo výške **trojnásobku** jeho priemerného mesačného zárobku, ak zamestnanec bol v pracovnom pomere u zamestnávateľa viac ako 10 rokov,

a skončí pracovný pomer **do konca kalendárneho mesiaca** nasledujúceho po mesiaci, v ktorom mu bolo doručené rozhodnutie Sociálnej poisťovne o priznaní predčasného starobného dôchodku alebo invalidného dôchodku, ak pokles schopnosti vykonávať zárobkovú činnosť je viac ako 70 %, a ak zamestnanec nebol poberateľom predčasného starobného dôchodku, keď skončí pracovný pomer **do konca kalendárneho mesiaca** v ktorom mu vznikne nárok na starobný dôchodok

Odmeny pri odchode do predčasného starobného dôchodku, starobného dôchodku alebo invalidného dôchodku

Zamestnancom, ktorí odpracovali v spoločnosti najmenej tri roky v závislosti od počtu odpracovaných rokov sa vypláca odmena vo výške 166 € - 498 €. Zároveň pri prvom skončení pracovného pomeru po nadobudnutí nároku na predčasný starobný dôchodok, starobný dôchodok alebo invalidný dôchodok, ak pokles schopnosti vykonávať zárobkovú činnosť je viac ako 70 % patrí zamestnancovi ďalšia odmena vo výške trojnásobku jeho priemerného mesačného zárobku, ak skončí pracovný pomer do konca kalendárneho mesiaca nasledujúceho po mesiaci, v ktorom mu bolo doručené rozhodnutie Sociálnej poisťovne o priznaní predčasného starobného dôchodku alebo invalidného dôchodku, ak pokles schopnosti vykonávať zárobkovú činnosť je viac ako 70 %, a ak zamestnanec nebol poberateľom predčasného starobného dôchodku, keď skončí pracovný pomer do konca kalendárneho mesiaca, v ktorom mu vznikne nárok na starobný dôchodok.

Odmeny pri pracovných a životných jubileách

Pri životnom jubileu sa priznávajú zamestnancom odmeny vo výške 166 € - 498 € v závislosti od počtu odpracovaných rokov. Nárok na odmenu pri životnom jubileu vzniká pri odpracovaní najmenej troch rokov pracovného pomeru v spoločnosti.

Pri pracovnom jubileu 20 odpracovaných rokov v spoločnosti vrátane jej právnych predchodcov sa priznávajú odmeny zamestnancov vo výške 498 €

5.3.12.11. Podmienené aktíva a záväzky

Podmienené aktívum alebo záväzok je možné aktívum alebo záväzok, ktorý vyplýva z minulých udalostí a ktorého existencia bude potvrdená tým, že dôjde alebo nedôjde k jednej alebo viacerým budúcim neistým udalostiam, ktoré nie sú plne pod kontrolou spoločnosti alebo súčasný záväzok, ktorého ocenenie sa nedá stanoviť s dostatočnou spoľahlivosťou.

5.3.13. Úrokové náklady

Spoločnosť aplikuje podľa IAS 23 – Náklady na prijaté úvery a pôžičky. Náklady na prijaté úvery a pôžičky, ktoré sú priamo priraditeľné kvalifikovateľnému aktívu sa kapitalizujú ako súčasť nákladov na toto aktívum. Ostatné náklady na prijaté úvery a pôžičky sa vykazujú ako výdavok.

5.3.14. Dane z príjmu

Splatná daň z príjmu je vypočítaná v súlade s daňovými pravidlami existujúcimi v Slovenskej republike. Odloženú daň spoločnosť určuje so všetkých dočasných rozdielov medzi účtovnou a daňovou základňou aktív a záväzkov. Odložená daňová pohľadávka je vykázaná len v rozsahu, v akom je pravdepodobné, že spoločnosť vytvorí dostatočný zdaniteľný príjem pre

realizáciu tejto úspory. Odložená daň je vypočítaná použitím 22 %-nej daňovej sadzby platnej od 1. 1. 2014.

Odložené daňové pohľadávky a záväzky neboli v súvahe vzájomne kompenzované, hoci spoločnosť má podľa slovenskej legislatívy právo kompenzácie splatných daňových pohľadávok a splatných daňových záväzkov; odložené daňové pohľadávky a záväzky sa vzťahujú k daniam z príjmov, ktoré sú vybrané rovnakým daňovým úradom.

5.3.15. Použitie odhadov

Príprava účtovných výkazov v súlade s IAS/IFRS vyžaduje použitie predpokladov a odhadov, ktoré sa týkajú vykazovaných hodnôt a súvisiacich zverejnení. I keď sú tieto odhady založené na najlepšej možnej znalosti udalostí a okolností zo strany vedenia, aktuálne výsledky sa môžu od týchto odhadov prípadne líšiť.

5.3.16. Dlhodobé zmluvy

V súčasnosti nie je žiadny dlhodobý kontrakt podľa IAS 11 – Stavebné zmluvy.

5.3.17. Faktor inflácie

Spoločnosť neoperuje v hyperinflačnej ekonomike. Z tohto dôvodu nebol aplikovaný IAS 29 – Finančné vykazovanie v hyperinflačných ekonomikách.

5.3.18. Dotácie a štátna podpora

Dotácie sú zaúčtované len vtedy, ak existuje spoľahlivé zabezpečenie, že Spoločnosť splní podmienky ich pridelenia a dotácie budú prijaté.

Spoločnosť účtuje o dotáciách vzťahujúcich sa k aktívam ako o výnosoch budúcich období a nie ako zníženie hodnoty súvisiaceho aktíva. Prijatá dotácia je následne vykázaná ako výnos budúcich období a je časovo rozpúšťaná do ostatných výnosov počas životnosti aktíva. Výnos vyplývajúci z dotácie je vykázaný v položke ostatné výnosy v časti 6.3. Čistý zisk/strata z ostatných činností.

Spoločnosť prijala v sledovanom dotácie na realizáciu projektov kofinancovaných z podporných fondov EÚ a štátneho rozpočtu. Ide o nasledovné projekty:

Projekt	Dotácia v roku 2013	
	EÚ	ŠR
Svidník - Medzianky - prívod vody z vodárenskej nádrže Starina	830 593	146 575
Žbince, Dúbravka, Hatalov, Vrhnica - kanalizácia a ČOV	178 078	11 026
Intenzifikácia ČOV Bardejov	3 147 013	555 355
Rakovnica vodovod	671 677	118 531
Komárany, Nižný Kručov - kanalizácia, vodovod	229 065	40 423
Odkanalizovanie v aglomerácii Rožňava mestská časť Nadabula a Rožňavská Baňa	1 145 939	202 225
Spolu	6 202 365	1 074 135

5.3.19. Zisk na akciu

Kmeňové akcie Spoločnosti nie sú verejne obchodované, preto Spoločnosť nevykazuje vo výsledovke ukazovateľ Zisk na akciu.

5.3.20. Vykazovanie výnosov

Výnosy sú účtované vo fair value (trhová hodnota) prijatej alebo nárokovanvej protihodnoty.

Tržby z predaja tovaru sú účtované v okamihu dodania.

Tržby z predaja služieb sú účtované v okamihu dokončenia služby a jej prevzatia odberateľom.

Iné výnosy sa vykazujú ak je pravdepodobné, že z transakcie budú plynúť ekonomické úžitky a čiastku výnosu je možné spoľahlivo oceniť.

5.3.21. Segmenty

Obchodné aktivity Spoločnosti nespĺňajú definíciu pre vykazovanie geografických segmentov podľa IAS 14 – Vykazovanie podľa segmentov. Požiadavky na geografické segmenty nie sú dodržané, pretože Spoločnosť operuje len v Slovenskej republike.

Spoločnosť nečlení svoju činnosť na viacero významných oblastí, informácie požadované IAS 14 preto nie sú súčasťou tejto prílohy k účtovným výkazom.

5.3.22. Vlastné imanie

Vlastné imanie spoločnosti je tvorené zo základného imania zapísaného v obchodnom registri vo výške 243 883 339 €, nerozdelených ziskov, štatutárnych fondov a oceňovacích rozdielov a z vlastných akcií.

Základné imanie je tvorené 7 348 097 akciami v nominálnej hodnote 33,19 € za akciu. Podrobný zoznam akcionárov spoločnosti je v prílohe č. 1 tejto účtovnej závierky. Spoločnosť vlastní 338 335 ks vlastných akcií.

Žiaden z akcionárov spoločnosti nevlastní podiel na základnom imaní, ktorý by predstavoval kontrolu zodpovedajúcu definícii materskej spoločnosti. Spoločnosť preto nevykazuje podiel na vlastnom imaní a komplexnom výsledku hospodárenia prislúchajúci materskej spoločnosti. Osobitne je vykázaný:

a) podiel na vlastnom imaní a komplexnom výsledku hospodárenia pripadajúci akcionárom vlastniacim jednotlivý podiel presahujúci 0,5 % podielu na základnom imaní, ktorých súhrnný podiel na základnom imaní je 56,26 % (kontrolujúce podiely)

b) podiel na vlastnom imaní a komplexnom výsledku hospodárenia pripadajúci akcionárom vlastniacim jednotlivý podiel nepresahujúci 0,5 % podielu na základnom imaní, ktorých súhrnný podiel na základnom imaní je 43,74 % (nekontrolujúce podiely)

Dividendy kmeňových akcií sa vykazujú ako súčasť vlastného imania až do okamihu ich priznania akcionárom.

Štatutárne fondy tvorí rezervný fond vytvorený pri vzniku akciovej spoločnosti, zákonný rezervný fond ktorý je tvorený 10% z čistého zisku a fond na nákup vlastných akcií.

Kritérium 0,5 % podielu na základnom imaní pre rozdelenie akcionárov na skupinu identifikovanú ako kontrolujúce podiely a skupinu identifikovanú ako nekontrolujúce podiely bolo zvolené tak, aby súhrnný podiel akcionárov s najvyššími podielmi na základnom imaní zahrnutých do skupiny identifikovanej ako kontrolujúce podiely predstavoval viac ako 50 %-ný podiel na základnom imaní a to aj v prípade prevodu 0,02%-ného podielu Fondu národného majetku na akcionárov zahrnutých do skupiny identifikovanej ako nekontrolujúce podiely.

Rozdelenie výsledku hospodárenia dosiahnutého v predchádzajúcom účtovnom období:

Účtovná strata vykázaná za rok 2012 vo výške 2 228 357 € bola po schválení účtovnej závierky prevedená na účet neuhradenej straty minulých rokov.

5.3.23. Udalosti po súvahovom dni

Hodnoty aktív a záväzkov v súvahe k súvahovému dňu sú upravené v prípade, že existuje dôkaz, že následok upravenej udalosti zaručí modifikáciu týchto hodnôt. Tieto úpravy sa vykonávajú ku dňu schválenia účtovnej závierky Predstavenstvom.

Ďalšie neupravované udalosti sú vykázané v Poznámkach k účtovnej závierke.

6.1. Informácie o segmentoch

Geografické členenie a členenie podľa riadiacich zodpovedností

Účtovná jednotka nevytvára segmenty podľa zodpovednosti ani podľa geografického hľadiska v zmysle IAS 14, je riadená manažmentom priamo v rámci Slovenska.

Produktové členenie

Účtovná jednotka nevytvára segmenty podľa produktov v zmysle IAS 14, je činná výlučne v oblasti výroby a distribúcie pitnej vody a odvádzania odpadovej vody

Ďalšie podrobné informácie o výnosoch			
v €	2013	2012	2011
Tržby z predaja výrobkov	83 401 685	81 750 013	79 433 447
z toho: tržby za vodné	44 470 740	44 245 236	43 091 894
tržby za stočné	25 791 957	24 877 761	24 157 005
tržby za zrážkové vody	11 684 049	11 479 027	10 720 686
tržby za hotové výrobky	92 269	31 304	213 102
tržby z predaja výrobkov - ostatné	1 362 670	1 116 685	1 250 760
Tržby z predaja služieb	1 163 337	1 169 355	1 344 123
z toho: tržby z opráv	4 785	6 744	17 107
tržby vodohospodárskej chémie	71 567	63 098	74 588
tržby z výkonov dopravy, prac. strojov a mechanizácie	301 769	389 802	446 764
tržby z prenájmov majetku	134 079	148 856	99 296
tržby z rekreačných zariadení	34 062	33 508	32 943
tržby za elektrickú energiu	284 254	347 042	462 214
tržby za služby - ostatné	332 821	180 305	211 211
Tržby z predaja tovaru	0	132	1 035
Zmena stavu zásob	-815	-1 000	9 572
Iné výnosy (Aktivácia)	2 274 107	2 274 232	2 349 792
Tržby celkom	86 838 314	85 192 732	83 137 969

Ďalšie podrobné informácie o nákladoch

v €	2013	2012	2011
Spotreba materiálu, energie a ost. nesk. dodávok	18 479 638	19 904 842	19 134 982
z toho : spotreba priameho materiálu	4 401 367	4 878 227	4 569 319
spotreba chemikálií , čistiacich a deratiz. prostriedkov	1 020 753	1 005 580	827 357
spotreba PHM, palív a materiálu v doprave	1 394 934	1 791 567	1 637 421
spotreba energií: el.energia, plyn, teplo, voda	7 397 529	7 781 416	7 829 306
nákup surovej vody: podzemná, povrchová	3 401 459	3 481 477	3 349 007
spotreba pracovného materiálu	599 427	731 056	710 970
spotreba režijného materiálu	264 169	235 519	211 602
Náklady na predaj tovaru	2 633	8 181	30 499
Náklady na predaj spolu:	18 482 271	19 913 023	19 165 481
Distribučné náklady - prepravné náklady	2 380	2 362	784
Náklady na služby	13 382 862	13 983 676	12 743 508
z toho: náklady na opravy, servis a údržbu	2 240 662	2 491 095	2 644 293
náklady na výpočtové práce	4 762 025	5 842 779	5 292 455
náklady na nájomné a vecné bremená	1 495 676	1 020 540	693 164
náklady na stráženie objektov	732 404	729 935	710 274
náklady na zneškodnenie odpadov	1 010 438	939 347	759 953
náklady na geologické, geograf. a projektové práce	905 640	697 521	92 725
náklady na asfaltovanie a vytýčenie sietí	299 526	306 436	96 460
náklady na poštovné, telefóny a telekom.p poplatky	867 071	802 151	861 614
náklady na právne, poradenské a auditorské služby*	156 195	187 322	213 665
náklady na reklamu a propagáciu	191 571	201 360	193 946
náklady na školenia, semináre a cestovné náklady	310 896	386 145	354 353
náklady na ostatné služby	410 758	379 045	830 606
Náklady na výskum a vývoj	0	0	0
Náklady na predaj, distribúciu a služby celkom	31 867 513	33 899 061	31 909 773

* V položke náklady na právne, poradenské a auditorské služby sú vykázané aj náklady voči auditorskej spoločnosti za overenie účtovnej závierky vo výške 14 900 EUR. Spoločnosť nevykázala iné náklady voči auditorskej spoločnosti.

6.2. Osobné náklady

v €	2013	2012	2011
Osobné náklady			
Priame mzdy, prémie, náhrady za dovolenky zamestnancov	20 877 280	20 784 915	19 634 567
Odmeny členov predstavenstva a dozornej rady	56 563	56 563	68 247
Zákonné sociálne poistenie zamestnancov	7 442 344	7 274 568	6 849 070
Odvody na sociálne a zdravotné poistenie členov štatut. orgánov	19 536	18 334	23 530
Náhrada príjmu pri dočasnej pracovnej neschopnosti	104 448	89 077	85 953
Náklady na stravné zamestnancov	659 906	681 022	683 748
Prídel do sociálneho fondu, povinný, dohodnutý	195 728	196 513	184 843
Výdaje na zdravotnú starostlivosť a pracovnú zdravotnú službu	130 866	132 172	141 471
Ostatné sociálne náklady	72 254	85 018	70 728
Odmeny pri pracovných a životných výročiach	186 452	244 156	159 030
Odstupné a odchodné pri skončení pracovného pomeru	270 957	215 417	119 803
Doplnkové dôchodkové sporenie	508 320	488 480	450 792
Príspevok na skupinové životné poistenie	71 943	58 333	38 076
Osobné náklady celkom	30 596 597	30 324 568	28 509 858
Aktuárske zisky a straty z definovaných dôchodkových programov	358 422	414 032	191 208

* výška Osobných nákladov celkom je uvedená bez hodnoty rezervy na zamestnanecké pôžitky tvorenej do nákladov na účte 5279201, ktorá v roku 2013 predstavuje 358 422 € a je samostatne vykázaná v položke Aktuárske zisky a straty z definovaných dôchodkových programov

6.3. Čistý zisk / strata z ostatných činností

v €	2013	2012	2011
Čistý zisk / strata z ostatných činností			
Osobné náklady			
Zostatková cena predaného dlhodobého majetku a materiálu	24 397	656 060	63 637
Strata z ukončenia činnosti			
Náklady na reštrukturalizáciu			
Odpisy, opravné položky a zost.cena vyrad. DM	25 375 508	25 231 867	24 974 299
Zníženie hodnoty goodwillu			
Zníženie hodnoty nehmotného majetku			
Iné (dane a poplatky a ostatné náklady na HČ)	3 297 018	5 046 342	3 062 351
z toho: miestne dane a poplatky	330 744	329 094	322 354
súdne, exekučné a správne poplatky	204 244	334 554	170 847
súdne a mimosúdne vyrovnania	8 436	2 101 264	7 607
poplatky za odpady a znečistenia	597 990	433 749	408 762
odpisy pohľadávok	261 624	166 076	430 932
tvorba a zúčtovanie opravných položiek k pohľadávkam	1 076 550	414 929	-572 322
poistenie majetku*	554 455	591 677	615 287
rezerva na súdne spory a dobropisy	0	0	999 932
náhrady škôd a majetkovej ujmy	193 607	600 909	604 988
iné náklady na HČ	69 368	74 090	73 964
Ostatné náklady celkom	28 696 923	30 934 269	28 100 287

Čistý zisk / strata z ostatných činností

v €	2013	2012	2011
Ostatné výnosy			
Výnosy z predaja majetku a materiálu	52 153	998 478	96 638
Výnosy z ukončenia činnosti			
Iné (z rozpustenia rezerv, opr. položiek a ost. výnosy z HČ)	7 944 611	8 751 294	7 283 217
z toho: rozpustenie výnosov z dotácií	7 456 802	7 061 579	6 585 855
výnosy zo zmluv.pokút a penále	157 114	156 089	375 213
výnosy z odpísaných pohľadávok	498	57	0
tržby z predaja kovošrotu	74 294	68 201	87 076
inventarizačné prebytky	59 857	5 353	45 004
náhrady škôd, poplatkov a iné	77 290	36 718	137 581
ostatné výnosy a náhrady	118 756	1 423 297	52 488
Ostatné výnosy celkom	7 996 764	9 749 772	7 379 855
Čistý zisk / strata z ostatných činností	-20 700 159	-21 184 497	-20 720 432

* v súvislosti s vydaním opatrenia MF č. 25822/2010-74 sa s účinnosťou od 1.1.2011 položka poistenie prevádzkového majetku vykazuje v časti 6.3.

6.4. Výsledok hospodárenia z finančnej činnosti

Výsledok hospodárenia z finančnej činnosti			
v €	2013	2012	2011
Finančné výnosy			
Výnosové úroky	1125	760	399
Kurzové zisky	79		3
Ostatné finančné výnosy	6	7	2
Iné-výnosy z krátkodobého fin. majetku			
Finančné výnosy celkom	1 210	767	404
Finančné náklady			
Nákladové úroky *	1 089 981	1 156 697	1 326 633
z toho: úroky z poskyt. úverov	986 883	1 013 780	1 196 972
úroky z lízingov	103 098	142 917	129 661
Kurzové straty	30	140	116
Ostatné náklady na finančnú činnosť	102 552	126 034	127 215
Finančné náklady celkom	1 192 563	1 282 871	1 453 964
Výsledok hospodárenia z finančnej činnosti	-1 191 353	-1 282 104	-1 453 560
* kapitalizované úroky	377 025	295 211	270 316

6.5. Dane

Dane			
v €	2013	2012	2011
Zložky dane			
Splatná daň	658 164	250 343	-177 116
Odložená daň	4 641 573	4 150 061	3 997 506
Dane preradené do vlastného imania			
0			
Celkom	5 299 737	4 400 404	3 820 390
Splatná daň			
Závazok z dane z príjmov	153 709		
Pohľadávka z dane z príjmov			81
Preddavky na daň z príjmov	346 543		
Závazok z DPH	844 359		
Nadmerný odpočet DPH		433 561	337 562
Ostatné daňové záväzky	11 330	687 239	179 706
Ostatné daňové pohľadávky	4 691	3 335	19 179
Splatný daňový záväzok celkom	1 009 398	687 239	179 706
Splatná daňová pohľadávka celkom	351 234	436 896	356 822
Odložená daň			
Odložený daňový záväzok	5 622 559	4 980 865	4 833 817
z toho OD z precenenia pozemkov	671 766	702 300	580 161
Odložená daňová pohľadávka	980 986	830 804	836 311
Odložená daň celkom	4 641 573	4 150 061	3 997 506
Daň z príjmov účtovaná do nákladov	522 250	316 827	-758 882
z toho: daň z príjmov splatná	205	365 076	
daň z príjmov odložená	522 045	30 417	-722 552
Členenie dane z príjmov vo výkaze Komplexného výsledku:	522 250		
z toho: daň z bežných činností	604 687		
daň z ostat. zložiek komplex. výsledku	-82 437	-78 666	-36 330

6.6. Pohľadávky z obchodného styku a iné pohľadávky

Dane			
v €	2013	2012	2011
Pohľadávky z obchodného styku	15 713 235	16 558 394	18 204 440
Dlhodobé pohľadávky - pohľ. voči spoločníkom	686 280	697 756	267 162
Krátkodobé pohľadávky - pohľ. voči spoločníkom			
Iné pohľadávky	1 161 482	1 400 398	121 083
Pohľadávky celkom	17 560 997	18 656 548	18 592 685

6.7. Zásoby

Dane			
v €	2013	2012	2011
Materiál, nedokončená výroba, dodávky	1 984 042	2 030 504	1 813 885
V tom náhradné diely vykázané v DM	-28 917	-38 625	-24 948
Hotové výrobky	33 886	34 700	35 811
Tovar	4 750	4 331	13 325
Opravná položka ocenená čistou realizačnou hodnotou			
Zásoby celkom	1 993 761	2 030 910	1 838 073

Poznámky: 1) Položky spĺňajúce klasifikáciu podľa IAS 16 sú vykázané v rámci dlhodobého majetku

6.8. Dlhodobý hmotný majetok (DHM)

Dlhodobý hmotný majetok (DHM)							
Rok 2013 v €	Pozemky a stavby	Samostat. hnuteľné veci	Ostatný DHM	Obstarávaný DHM	Poskytnuté preddavky na DHM	Náhradné diely	Celkom
Brutto hodnota k 1.1.	668 032 084	96 068 752	21 825 895	72 738 677	737	38 625	858 704 770
Prírastok	42 512 778	9 020 077	509 541	40 092 759	383 573	4 702	92 523 430
Úbytok	-948 799	-995 451	-449 243	-73 441 396	-125 551	-14 410	-75 974 850
Klasifikované ako držané na predaj							0
Stav k 31. decembru	709 596 063	104 093 378	21 886 193	39 390 040	258 759	28 917	875 253 350
							0
Oprávky a opravné položky k 1.1.	252 476 783	70 686 321	18 336 905	38 281	0	9 892	341 548 182
Odpisy	15 848 505	7 413 060	1 528 583			2 892	24 793 040
Zníženie hodnoty - opravné položky	-218 202	-943 179	-216 882			-1 640	-1 379 903
z toho: vyradenie majetku	-204 337	-943 179	-216 882	0	0	-1 640	-1 366 038
rozpustenie oprav.položky	-13 865					0	-13 865
Iné pohyby	-1			1			0
Klasifikované ako držané na predaj	0	0	0	0	0	0	0
Stav k 31. decembru	268 107 085	77 156 202	19 648 606	38 282	0	11 144	364 961 319
							0
Čistá hodnota k 31. decembru	441 488 978	26 937 176	2 237 587	39 351 758	258 759	17 773	510 292 031

Hodnota pozemkov bola k 01. 01. 2005 precenená na základe znaleckého posudku na reálnu hodnotu o 3 360 121 €. Pre ocenenie ďalších tried dlhodobého majetku bol zvolený model obstarávacích cien. Model ocenenia reálnou hodnotou nebol zvolený aj z dôvodu zistenia nedostatočného cash flow pre úpravu účtovnej ceny na realizovateľnú hodnotu, keďže hodnota z využitia týchto aktív stanovená výpočtami súčasných hodnôt budúcich peňažných tokov nezaručovala ich reprodukovateľnosť. Súčasná hodnota precenenia pozemkov je vo výške 3 053 480 €.

V rámci náhradných dielov sú vykazované položky zásob spĺňajúce kritériá v zmysle IAS 16.

6.9. Nehmotný majetok (DNM)

Nehmotný majetok (DNM)					
Rok 2013 v €	Zriado- vacie nákl.	Software	Ostatný DNM	Obsta- rávaný DNM	Celkom
Brutto hodnota k 1.1.	0	9 866 481	23 342		9 889 823
z toho neurčitý čas použitia			0	0	0
Prírastok	0	388 244	0	439 171	827 415
Úbytok	0	-26 962	0	-388 245	-415 207
Stav k 31. decembru	0	10 227 763	23 342	50 926	10 302 031
					0
Oprávky a opravné položky k 1.1.	0	7 815 877	23 342	0	7 839 219
Odpisy	0	596 333	0	0	596 333
Zníženie hodnoty - opravné položky	0	-26 962	0	0	-26 962
Iné pohyby	0		0	0	0
Stav k 31. decembru	0	8 385 248	23 342	0	8 408 590
					0
Čistá hodnota k 31. decembru	0	1 842 515	0	50 926	1 893 441

Pre ocenenie tried dlhodobého majetku bol zvolený model obstarávacích cien. Model ocenenia reálnou hodnotou nebol zvolený aj z dôvodu zistenia nedostatočného cash flow pre úpravu účtovnej ceny na realizovateľnú hodnotu, keďže hodnota z využitia týchto aktív stanovená výpočtami súčasných hodnôt budúcich peňažných tokov nezaručovala ich reprodukovateľnosť.

Spôsob a výška poistenia dlhodobého majetku

Účtovná jednotka v roku 2013 poistila svoj dlhodobý majetok v zmysle platných zákonov a predpisov (napr. vyhláška 423/91Z.z. a ďalších predpisov), a to formou povinného zmluvného poistenia motorových vozidiel, havarijného poistenia vozidiel a poistenia majetku

Výška a druh poistenia týkajúceho sa a zaplateného v účtovnom období od 1. 1. 2013 do 31. 12. 2013

- Povinné zmluvné poistenie motorových vozidiel 111 693 €
- Havarijné poistenie motorových vozidiel 179 746 €
- poistenie strojov, strojových zariadení, elektroniky 27 601 €
- poistenie majetku a zodpovednosti za škodu 219 483 €

6.10. Finančné nástroje

Finančné nástroje			
Finančné aktíva a pasíva v €	2013	2012	2011
Peniaze	27 767	39 548	46 822
Účty v bankách	2 044 053	3 216 387	144 268
Krátkodobý finančný majetok			0
Pohľadávky z obchodného styku a iné pohľadávky	17 560 997	18 656 548	18 592 685
Iné krátkodobé aktíva			
Deriváty			
Finančné aktíva celkom	19 632 817	21 912 483	18 783 775
Závazky z obchodného styku	12 122 727	23 363 875	24 902 472
Finančné záväzky krátkodobé (bežné bankové úvery)	24 622 779	18 736 867	16 410 660
Finančné záväzky dlhodobé (dlhodobé bankové úvery)	25 915 797	29 649 061	21 855 594
Deriváty			
Finančné pasíva celkom	62 661 303	71 749 803	63 168 726
Čistá finančná pozícia	-43 028 486	-49 837 320	-44 384 951

Podrobný prehľad o krátkodobých a dlhodobých bankových úveroch je uvedený v tabuľke:

Účel úveru	Banka	Zostatok úveru k 31. 12. 2013	Úr. Sadzba	Splatnosť úveru	Výška splátky	Cyklus splátky
financovanie investícií	ČSOB, a.s.	99 805	2,14%	30.6.2014	99 805	1/2R
financovanie investícií	ČSOB, a.s.	131 384	2,14%	31.7.2014	96 262	1/2R
financovanie investícií	ČSOB, a.s.	2 569 960	2,14%	29.1.2016	404 709	1/2R
financovanie investícií	ČSOB, a.s.	1 375 888	2,14%	31.12.2015	172 011	1/4R
financovanie investícií	ČSOB, a.s.	1 200 000	2,69%	31.10.2016	100 000	1/4R
financovanie investícií	ČSOB, a.s.	3 229 500	2,29%	31.12.2020	115 500	1/4R
financovanie investícií	ČSOB, a.s.	900 000	2,69%	31.3.2016	100 000	1/4R
financovanie investícií	ČSOB, a.s.	3 000 000	2,29%	31.10.2016	250 000	1/4R
financovanie investícií	UniCreditbank, a.s.	1 428 568	1,67%	7.12.2018	71 429	1/4R
financovanie investícií	UniCreditbank, a.s.	2 500 000	1,87%	31.12.2015	312 500	1/4R
financovanie investícií	UniCreditbank, a.s.	8 416 000	2,52%	31.12.2021	264 000	1/4R
financovanie investícií	VÚB, a.s.	8 823 529	2,14%	4.6.2017	294 118	1/4R
Kontokorentný	ČSOB, a.s.	4 104 718	1,72%	neurčito		priebežne
Kontokorentný	ČSOB, a.s.	2 250 740	1,28%	10.7.2014		priebežne
Kontokorentný	VÚB, a.s.	8 300 382	1,17%	19.3.2014		priebežne
Kontokorentný	UniCreditbank, a.s.	2 208 102	1,22%	neurčito		priebežne
		50 538 576	1,95%			

Cyklus splátky: 1/4R –štvrtročné, 1/2R-polročné

Výška záväzkov zo sociálneho fondu

Začiatkový stav sociálneho fondu k 1.1.2013	106 228
Tvorba sociálneho fondu na ťarchu nákladov	195 728
Čerpanie sociálneho fondu	167 909
Konečný zostatok sociálneho fondu k 31. 12. 2013	134 047

Výška záväzkov z obchodného styku do lehoty a po lehote splatnosti k 31.12.2013

V €	
Záväzky po lehote splatnosti	3 886 783
Záväzky do lehoty splatnosti	8 235 944
Záväzky k 31. 12. 2013 spolu	12 122 727

Ostatné záväzky a rezervy

Rezervy v €			
Na nevyfakturované dodávky za odber vody	907 542	923 099	926 872
Na nevyfakt. dodávky za odber el. energie			0
Na nevyčerpané dovolenky	333 436	316 824	314 430
Na sociálne poistenie	204 933	186 545	179 073
Na nevyplatené prémie a odmeny	291 394	259 680	258 319
Na prenájom pozemkov			
Na nevyfakturované dodávky časopisov			
Na ostatné	57 635	1 180 949	318 345
Krátkodobé rezervy celkom	1 794 940	2 867 097	1 997 039
Na zamestnanecké požitky a benefity	2 649 188	2 290 766	1 876 734
Na súdne spory	228 665	228 665	1 228 665
Na dobropisy min. rokov	125 000	125 000	125 000
Dlhodobé rezervy celkom	3 002 853	2 644 431	3 230 399

6.11. Ostatné záväzky a rezervy

Ostatné záväzky a rezervy

Ostatné záväzky v €	2013	2012	2011
Nevyfakturované dodávky	44 732	16 367	12 899
Bežné bankové úvery	24 622 779	18 736 867	16 410 660
Ostatné záväzky	1 744 208	2 567 557	815 186
Záväzky voči zamestnancom	1 264 538	1 262 134	1 227 077
Záväzky zo sociálneho zabezpečenia	898 695	933 653	872 408
Záväzky voči spoločníkom			
Iné krátkodobé záväzky	28 574 952	23 516 578	19 338 230
Dlhodobé prijaté preddavky	361 714	361 714	361 714
Dlhodobé bankové úvery	25 915 797	29 649 061	21 855 594
Ostatné záväzky	244 183	947 777	712 864
Ostatné dlhodobé záväzky celkom	26 521 694	30 958 552	22 930 172

6.12. Finančné riziká

Počas podnikania je jednotka vystavená rôznym finančným rizikám: úverové riziko, likvidné riziko, trhové riziko (vrátane miery inflácie), riziko obchodnej ceny a ďalšie riziká (vrátane rizika vlastného imania, a riziko umiestnenia). Stratégia riadenia rizík sa snaží minimalizovať dopady všetkých týchto rizík na finančné výsledky spoločnosti. Riadenie rizík je na zodpovednosti ekonomického riaditeľa, ktorý vydáva písomné zásady celkového riadenia rizík a písomné pravidlá týkajúce sa jednotlivých oblastí finančného rizika.

6.13. Záruky

Jednotka nemá významné záruky voči tretím stranám.

6.14. Podmienené aktíva a pasíva

Jednotka nemá podmienené aktíva a pasíva.

6.15. Udalosti po súvahovom dni

Jednotka nemala následne udalosti, ktoré zaručujú modifikáciu hodnôt aktív a pasív alebo dodatočné zverejnenia.



Účtovná závierka
k 31.decembru 2013 (v Eurách)

za obdobie od mesiac rok do mesiac rok
 0 1 2 0 1 3 1 2 2 0 1 3

Účtovná závierka

Účtovná závierka

☒ - riadna
☐ - mimoriadna
☐ - priebežná

☒ - zostavená
☐ - schválená

Daňové identifikačné číslo

2 0 2 0 0 6 3 5 1 8

*) vyznačuje sa

☒

IČO

3 6 5 7 0 4 6 0

Obchodné meno (názov) účtovnej jednotky




Východoslovenská vodárenská spoločnosť

Právna forma účtovnej jednotky

akciová spoločnosť

Sídlo účtovnej jednotky

Komenského 50, 042 48 Košice

Zostavená dňa: 28 . 03 . 2 0 14	Podpisový záznam člena štatutárneho orgánu účtovnej jednotky alebo fyzickej osoby, ktorá je účtovnou jednotkou	Podpisový záznam osoby zodpovednej za zostavenie účtovnej závierky:	Podpisový záznam osoby zodpovednej za vedenie účtovníctva:
Schválená dňa:			



SPRÁVA NEZÁVISLÉHO AUDÍTORA

**Pre spoločníkov spoločnosti Východoslovenská vodárenská spoločnosť, a.s.
Komenského 50, 042 48 Košice**

Správa o overení účtovnej závierky

Uskutočnili sme audit priloženej účtovnej závierky spoločnosti Východoslovenská vodárenská spoločnosť, a.s., ktorá obsahuje výkaz finančnej situácie k 31. decembru 2013, výkaz komplexného výsledku, výkaz zmien vo vlastnom imaní, výkaz peňažných tokov (cash-flow) za rok končiaci k tomuto dátumu, ako aj prehľad významných účtovných zásad a účtovných metód a ďalších vysvetľujúcich poznámok.

Zodpovednosť vedenia spoločnosti za účtovnú závierku

Vedenie spoločnosti je zodpovedné za zostavenie a objektívnu prezentáciu tejto účtovnej závierky v súlade so Zákonom o účtovníctve č. 431/2002 Z. z. v znení jeho dodatkov a za návrh, implementáciu a zachovávanie interných kontrol, ktoré vedenie spoločnosti považuje za potrebné pre zostavenie účtovnej závierky, ktorá neobsahuje významné nesprávnosti v dôsledku podvodu alebo chyby, ďalej výber a uplatňovanie vhodných účtovných zásad a účtovných metód, ako aj uskutočnenie účtovných odhadov primeraných za daných okolností.

Zodpovednosť audítora

Našou zodpovednosťou je vyjadriť názor na túto účtovnú závierku na základe nášho auditu. Audit sme vykonali v súlade s medzinárodnými audítorskými štandardmi. Podľa týchto štandardov máme dodržiavať etické požiadavky, naplánovať a vykonať audit tak, aby sme získali primerané uistenie, že účtovná závierka neobsahuje významné nesprávnosti.

Súčasťou auditu je uskutočnenie postupov na získanie audítorských dôkazov o sumách a údajoch vykázaných v účtovnej závierke. Zvolené postupy závisia od úsudku audítora, vrátane posúdenia rizika významných nesprávností v účtovnej závierke, či už v dôsledku podvodu alebo chyby. Pri posudzovaní tohto rizika audítor berie do úvahy interné kontroly relevantné pre zostavenie a objektívnu prezentáciu účtovnej závierky účtovnej jednotky, aby mohol navrhnúť audítorské postupy vhodné za daných okolností, nie však za účelom vyjadrenia názoru na účinnosť interných kontrol účtovnej jednotky. Audit ďalej obsahuje zhodnotenie vhodnosti použitých účtovných zásad a účtovných metód a primeranosti účtovných odhadov uskutočnených manažmentom, ako aj zhodnotenie prezentácie účtovnej závierky ako celku.

2/3



Sme presvedčení, že audítorské dôkazy, ktoré sme získali, poskytujú dostatočný a vhodný základ pre náš názor.

Názor

Podľa nášho názoru účtovná závierka vyjadruje objektívne vo všetkých významných súvislostiach finančnú situáciu spoločnosti Východoslovenská vodárenská spoločnosť, a.s., k 31. decembru 2013, výsledky jej hospodárenia a peňažné toky za rok končiaci k danému dátumu v súlade s medzinárodnými štandardmi pre finančné výkazníctvo.

V Košiciach, 17. 04. 2014



ACCEPT AUDIT & CONSULTING, s.r.o.
Baštová 38, 080 01 Prešov
licencia SKAU č. 000124
OR OS Prešov, v.l.č. 2365/P

Zodpovedný audítor:
Ing. Branislav Bača, CA
licencia SKAU č. 955

3/3

ACCEPT AUDIT & CONSULTING, s.r.o., Baštová 38, 080 01 Prešov, SLOVAKIA
Member of JPA International, zapísaný v OR OS Prešov, Odd: Sro, v.l.č. 2365/P
Bank. spojenie: 4340001509/3100; IČO: 31 709 117; IČ DPH: SK2020523857
bbaca@acceptaudit.sk, www.acceptaudit.sk





Východoslovenská vodárenská spoločnosť, a.s.

Komenského 50, 042 48 Košice

Tel.: 055/792 41 11 fax: 055/792 46 60 E-mail: zakaznik@vodarne.eu www.vodarne.eu

Zapísaná v Obchodnom registri Okresného súdu Košice I, oddiel Sa, vložka č.: 1243/V



IČO: 36 570 460

DIČ: 202 006 3518

IČ DPH: SK202 006 3518

Bankové spojenie:

UniCredit Bank Slovakia a.s. 6626417008/1111 IBAN: SK58 1111 0000 0066 2641 7008 SWIFT: UNCRSKBX

ČSOB, a.s. 25500183/7500 IBAN: SK70 7500 0000 0000 2550 0183 SWIFT: CEKOSKBX

VUB, a.s. 2922841155/0200 IBAN: SK13 0200 0000 0029 2284 1155 SWIFT: SUBASKBX

SPRÁVA DOZORNEJ RADY

Dozorná rada Východoslovenskej vodárenskej spoločnosti a.s. prerokovala a preskúmala na svojom zasadnutí dňa 7. mája 2014 predloženú riadnu individuálnu účtovnú závierku Východoslovenskej vodárenskej spoločnosti ku dňu 31.12.2013 a došla k nasledovným záverom:


Dozorná rada v súlade s článkom XII Stanov spoločnosti jednohlasne súhlasí s riadnou individuálnou účtovnou závierkou obchodného roka 2013 overenou spoločnosťou ACCEPT AUDIT & CONSULTING, s.r.o. Prešov.

Dozorná rada súhlasí, aby predstavenstvo na riadnom Valnom zhromaždení Východoslovenskej vodárenskej spoločnosti, a.s. predložilo nasledovný návrh na vysporiadanie výsledku hospodárenia :

Suma výsledku hospodárenia za rok 2013	1. 602.020,19 €
--	-----------------

• Prídel do rezervného fondu	160.202,02 €
• Prídel do fondu na nákup vlastných akcií	332.000,00 €
• Tantiémy	133.000,00 €
• Nerozdelený zisk	976.918,17 €

Košice, 7. mája 2014


Ing. Richard Majza, MBA
Predseda dozornej rady

62 ZOZNAM AKCIONÁROV K 31. 12. 2013

Typ osoby	Názov spoločnosti / Meno	Ulica	Obec	Štát	PSČ	IČO / Rodné číslo	Počet GP	% Emisie	kumulatívne % emisie	Akcionári materskej spoločnosti
P	Mesto Košice	Trieda SNP 48/A	Košice	SR	04011	0000691135	1429940	19,46%	19,46%	
P	Mesto Prešov	Hlavná 73	Prešov	SR	08066	0000327646	562129	7,65%	27,11%	
P	Východoslovenská vodárenská spoločnosť, a.s.	Komenského 50	Košice	SR	04248	0036570460	338335	4,60%	31,71%	
P	Mesto Michalovce	Nám. osloboditeľov 30	Michalovce	SR	07101	0000325490	241752	3,29%	35,00%	
P	Mesto Humenné	Kukorelliho 34	Humenné	SR	06601	0000323021	213830	2,91%	37,91%	
P	Mesto Bardejov	Mestský úrad	Bardejov	SR	08501	0000321842	201338	2,74%	40,65%	
P	Mesto Vranov nad Topľou	Dr. C. Daxnera 87/1	Vranov nad Topľou	SR	09316	0000332933	139614	1,90%	42,55%	
P	MESTO TREBIŠOV OKRES TREBIŠOV	M. R. ŠTEFÁNKA 862/204	TREBIŠOV	SR	07501	0000331996	135205	1,84%	44,39%	
P	Mesto Snina	Mestský úrad	Snina	SR	06901	0000323560	129327	1,76%	46,15%	
P	MESTO ROŽŇAVA	ŠAFÁRIKOVA 499/29	ROŽŇAVA	SR	04801	0000328758	116835	1,59%	47,74%	
P	Mesto Revúca	Námestie Slobody 13	Revúca	SR	05080	0000328693	81564	1,11%	48,85%	
P	Mesto Svidník	Sov. Hrdinov 200	Svidník	SR	08901	0000331023	74951	1,02%	49,87%	
P	Mesto Sabinov	Nám. Slobody 57	Sabinov	SR	08317	0000327735	74216	1,01%	50,88%	
P	Mesto Stropkov	Hlavná 38/2	Stropkov	SR	09101	0000331007	66133	0,90%	51,78%	
P	Mesto Veľké Kapušany	Tolstého 1	Veľké Kapušany	SR	07901	0000332038	58785	0,80%	52,58%	
P	Mesto Moldava nad Bodvou	Školská 2	Moldava nad Bodvou	SR	04501	0000324451	58050	0,79%	53,37%	
P	Mesto Kráľovský Chlmec	L. Kossutha 99	Kráľovský Chlmec	SR	07701	00331619	48497	0,66%	54,03%	
P	Mesto Sečovce	Nám.sv.Cyrila Metoda	Sečovce	SR	07801	0000331899	47028	0,64%	54,67%	
P	Mesto Medzilaborce	Mierova 326/4	Medzilaborce	SR	06801	0000323233	41149	0,56%	55,23%	
P	Mesto Sobrance	Štefánikova 23	Sobrance	SR	07301	0000325791	38210	0,52%	55,75%	
P	Mesto Lipany	Krivianska 1	Lipany	SR	08271	0000327379	37475	0,51%	56,26%	
										Akcionári nekontrolujúcich podielov
P	OBEC ČAŇA	CANA	CANA	SR	04414	0000324060	29392	0,40%	56,66%	
P	Mesto Dobšiná	SNP 554	Dobšiná	SR	04925	0000328197	29392	0,40%	57,06%	
P	Mesto Strážske	Nám. A. Dubčeka	Strážske	SR	07222	0000325813	27188	0,37%	57,43%	
P	Obec Pavlovce nad Uhom	Kostolné námestie 17	Pavlovce nad Uhom	SR	07214	0000325589	26453	0,36%	57,79%	
P	Mesto Giraltovce	Mestský úrad	Giraltovce	SR	08701	0000321982	25718	0,35%	58,14%	
P	Obec Jarovnice	Obecný úrad	Jarovnice 223	SR	08263	0000327212	24249	0,33%	58,47%	
P	Mesto Veľký Šariš	Námestie sv. Jakuba 1	Veľký Šariš	SR	08221	0000327972	24249	0,33%	58,80%	
P	Obec Valaliky	Poľná 8	Valaliky	SR	04413	0000324850	22779	0,31%	59,11%	
P	Mesto Medzev	Štóska 6	Medzev	SR	04425	0000324442	22044	0,30%	59,41%	
P	Mesto Hanišovce nad Topľou	Mierová 333/3	Hanišovce nad Topľou	SR	09431	0000332399	22044	0,30%	59,71%	
P	Obec Belá nad Cirochou	Osloboditeľov 652/23	Belá nad Cirochou	SR	06781	0000322814	19840	0,27%	59,98%	
P	Mesto Jelšava	Námestie Republiky 499	Jelšava	SR	04916	0000328341	19840	0,27%	60,25%	
P	Obec Turňa nad Bodvou	Obecný úrad	Turňa nad Bodvou	SR	04402	0000691313	19105	0,26%	60,51%	
P	Obec Poproč	Školská 2	Poproč	SR	04424	0000324639	16901	0,23%	60,74%	
P	Obec Veľká Ida	Obecný úrad	Veľká Ida	SR	04455	0000324868	16901	0,23%	60,97%	
P	Obec Zborov	Lesná 10	Zborov	SR	08633	0000322741	16166	0,22%	61,19%	
P	OBEC JASOV	JASOV	JASOV	SR	04423	0000324264	16166	0,22%	61,41%	
P	Obec Šarišské Michaľany	Kpt. Nálepku 18	Šarišské Michaľany	SR	08222	0000327808	16166	0,22%	61,63%	
P	Obec Bystré	Obecný úrad	Bystré 98	SR	09434	0000332275	16166	0,22%	61,85%	
P	Obec Sečovská Polianka	Hlavná 132	Sečovská Polianka	SR	09414	0000332828	16166	0,22%	62,07%	
P	Obec Zámuto	Zámuto 179	Zámuto	SR	09415	0000332968	16166	0,22%	62,29%	
P	Obec Raslavice	Obecný úrad	Raslavice	SR	08641	0000322521	14696	0,20%	62,49%	
P	Obec Stakčín	Obecný úrad	Stakčín	SR	06761	0000323578	14696	0,20%	62,69%	
P	Obec Plešivec	ČSLA 1	Plešivec	SR	04911	0000328642	14696	0,20%	62,89%	
P	Obec Streda n/Bodrogom	Streda n/Bodrogom	Streda n/Bodrogom	SR	07631	0000331970	14696	0,20%	63,09%	
P	Obec Lubotice	Čsl. Letcov 2	Lubotice	SR	08006	0000690538	14696	0,20%	63,29%	
P	OBEC KECEROVCE	KECEROVCE	KECEROVCE	SR	04447	0000324299	13961	0,19%	63,48%	
P	Obec Široké	Široké 118	Široké	SR	08237	0000327832	13961	0,19%	63,67%	
P	OBEC KRÁŠNOHORSKÉ PODHRADIE	OSLOBODITELOV Č. 575	KRH.PODHRADIE	SR	04941	0000328421	13961	0,19%	63,86%	
P	OBEC DRUŽSTEVNÁ PRI HORNÁDE	HLAVNÁ 137/38	DRUŽSTEVNÁ PRI HORNÁDE	SR	04431	0000324116	13227	0,18%	64,04%	
P	Obec Pečovská Nová Ves	Obecný úrad	Pečovská Nová Ves	SR	08256	0000327590	13227	0,18%	64,22%	
P	Obec Čaklov	Čaklov	Čaklov	SR	09435	0000332291	13227	0,18%	64,40%	
P	Obec Sol'	Obecný úrad	Sol'	SR	09435	0000332861	13227	0,18%	64,58%	

P	Obec Dlhé nad Cirochou	Obecný úrad	Dlhé nad Cirochou	SR	06782	0000322938	12492	0,17%	64,75%	
P	Obec Seňa	Hlavná č. 200	Seňa	SR	04458	0000324698	12492	0,17%	64,92%	
P	Obec Drienov	Mierová 1	Drienov	SR	08204	0000326984	12492	0,17%	65,09%	
P	Obec Kapušany	Hlavná 104/6	Kapušany	SR	08212	0000327239	12492	0,17%	65,26%	
P	Obec Vojčice	Obecný úrad	Vojčice	SR	07622	0000332135	12492	0,17%	65,43%	
P	Obec Večec	Hlavná 133	Večec	SR	09412	0000332925	12492	0,17%	65,60%	
P	Obec Čečeľovce	Buzická 55	Čečeľovce	SR	04471	0000324078	11757	0,16%	65,76%	
P	Obec Gemerská Poloma	Nám. SNP 214	Gemerská Poloma	SR	04922	0000328227	11757	0,16%	65,92%	
P	Obec Leles	Obecný úrad	Leles	SR	07684	0000331686	11757	0,16%	66,08%	
P	Obec Sačurov	Osloboditeľov 385	Sačurov	SR	09413	0000332810	11757	0,16%	66,24%	
P	Obec Kamenica	Obecný úrad č. 401	Kamenica	SR	08281	0000327221	11022	0,15%	66,39%	
P	Obec Parchovany	Obecný úrad	Parchovany	SR	07662	0000331813	11022	0,15%	66,54%	
P	Obec Slavošovce	Slavošovce	Slavošovce	SR	04936	00328847	11022	0,15%	66,69%	
P	Obec Sady nad Torysou	Obecný úrad	Sady nad Torysou	SR	04441	0000324680	10287	0,14%	66,83%	
P	Obec Nacina Ves	Obecný úrad	Nacina Ves	SR	07221	0000325511	10287	0,14%	66,97%	
P	Obec Trhovište	Obecný úrad Trhovište	Michalovce	SR	07204	0000325899	10287	0,14%	67,11%	
P	Obec Brezovica	Obecný úrad č.59	Brezovica	SR	08274	0000326861	10287	0,14%	67,25%	
P	OBEC LEMESANY	LEMESANY 1	LEMESANY	SR	08203	0000327344	10287	0,14%	67,39%	
P	Obec Petrovany	Obecný úrad č. 317	Petrovany	SR	08253	0000327603	10287	0,14%	67,53%	
P	OBEC MICHALANY	MICHALANY 108	MICHALANY PRI TREBIŠOVE	SR	07614	0000331759	10287	0,14%	67,67%	
P	Obec Somotor	Obchodná 39/7	Somotor	SR	07635	0000331945	10287	0,14%	67,81%	
P	Obec Nižný Hrušov	Obecný úrad	Nižný Hrušov	SR	09422	0000332607	10287	0,14%	67,95%	
P	Obec Vinné	Obecný úrad č. 508	Vinné	SR	07231	0000325953	9553	0,13%	68,08%	
P	Obec Fintice	Obecný úrad	Fintice	SR	08216	0000327018	9553	0,13%	68,21%	
P	Obec Kendice	Kendice 274	Kendice	SR	08201	0000327247	9553	0,13%	68,34%	
P	Obec Štítnik	Námestie 1.mája 167	Štítnik	SR	04932	0000328871	9553	0,13%	68,47%	
P	OBEC KUZMICE OKRES TREBIŠOV	HLAVNÁ 295/108	KUZMICE	SR	07612	0000331643	9553	0,13%	68,60%	
P	Obec Hlinné	Hlinné	Soľ	SR	09435	0000332411	9553	0,13%	68,73%	
P	Obec Malcov	Obecný úrad	Malcov	SR	08606	0000322369	8818	0,12%	68,85%	
P	Obec Ďurkov	Obecný úrad 274	Ďurkov	SR	04419	0000324132	8818	0,12%	68,97%	
P	Obec Perin - Chym	Obecný úrad 180	Perin - Chym	SR	04474	0000324612	8818	0,12%	69,09%	
P	Obec Trstené pri Hornáde	Obecný úrad	Trstené pri Hornáde	SR	04411	0000324817	8818	0,12%	69,21%	
P	OBEC BUDKOVCE	BUDKOVCE	BUDKOVCE	SR	07215	0000325082	8818	0,12%	69,33%	
P	Obec Dubovica	Obecný úrad 190	Dubovica	SR	08271	0000326992	8818	0,12%	69,45%	
P	Obec Hermanovce	Obecný úrad	Hermanovce	SR	08235	0000327085	8818	0,12%	69,57%	
P	OBEC CHMINIANSKE JAKUBOVANY	CHMIN.JAKUBOVANY 1	CHMIN.JAKUBOVANY	SR	08233	0000327158	8818	0,12%	69,69%	
P	Obec Ražňany	Obecný úrad	Ražňany	SR	08261	0000327689	8818	0,12%	69,81%	
P	OBEC BANSKE	BANSKE	VEČEC	SR	09412	0000332259	8818	0,12%	69,93%	
P	Obec Geča	Obecný úrad	Geča	SR	04410	0000690236	8818	0,12%	70,05%	
P	Obec Ostrovany	Ostrovany 60	Ostrovany	SR	08222	0000690554	8818	0,12%	70,17%	
P	Obec Haniska	Obecný úrad	Haniska	SR	04457	0000324175	8083	0,11%	70,28%	
P	Obec Kysak	Obecný úrad	Kysak	SR	04481	0000324400	8083	0,11%	70,39%	
P	Obec Nižná Myšľa	Obchodná 104	Nižná Myšľa	SR	04415	0000324493	8083	0,11%	70,50%	
P	Obec Ruskov	Obecný úrad	Ruskov	SR	04419	0000324671	8083	0,11%	70,61%	
P	Obec Slanec	Obecný úrad	Slanec	SR	04417	0000324728	8083	0,11%	70,72%	
P	Obec Ždaňa	Ždaňa 85	Ždaňa	SR	04411	0000324973	8083	0,11%	70,83%	
P	Obec Malčice	Hlavná č. 176	Malčice	SR	07206	0000325465	8083	0,11%	70,94%	
P	Obec Malý Šariš	Obecný úrad	Malý Šariš	SR	08001	0000327441	8083	0,11%	71,05%	
P	Obec Svinia	Hlavná 87/10	Svinia	SR	08232	0000327760	8083	0,11%	71,16%	
P	Obec Torysa	Obecný úrad	Torysa	SR	08276	0000327883	8083	0,11%	71,27%	
P	Obec Tulčík	Tulčík 178	Tulčík	SR	08213	0000327913	8083	0,11%	71,38%	
P	Obec Gemerská Hôrka	Obecný úrad č. 151	Gemerská Hôrka	SR	04912	0000328219	8083	0,11%	71,49%	
P	Obec Lubeník	č. 222	Lubeník	SR	04918	0000328472	8083	0,11%	71,60%	
P	Obec Biel	Hlavná 48	Biel	SR	07641	0000331317	8083	0,11%	71,71%	
P	OBEC BORŠA	RUŽOVÁ 188/2	BORŠA	SR	07632	0000331341	8083	0,11%	71,82%	
P	Obec Veľké Trakany	Veľké Trakany	Veľké Trakany	SR	07642	0000332071	8083	0,11%	71,93%	
P	Obec Zemplínska Teplica	Okružná 340/2	Zemplínska Teplica	SR	07664	0000332194	8083	0,11%	72,04%	
P	Obec Mokrance	Obecný úrad	Mokrance	SR	04501	0000690295	8083	0,11%	72,15%	
P	Obec Hažlín	Obecný úrad	Hažlín	SR	08614	0000322016	7348	0,10%	72,25%	
P	Obec Brekov	Obecný úrad	Brekov	SR	06601	0000322831	7348	0,10%	72,35%	

P	Obec Udavské	Obecný úrad č. 30	Udavské	SR	06731	0000323683	7348	0,10%	72,45%	
P	Obec Zemplínska Hámre	Hlavná 152/183	Zemplínska Hámre	SR	06777	0000323853	7348	0,10%	72,55%	
P	Obec Lastomír	Obecný úrad	Lastomír	SR	07237	0000325406	7348	0,10%	72,65%	
P	Obec Pozdišovce	Obecný úrad	Pozdišovce	SR	07201	0000325678	7348	0,10%	72,75%	
P	Obec Chminianska Nová Ves	Obecný úrad	Chminianska Nová Ves	SR	08233	0000327140	7348	0,10%	72,85%	
P	Obec Rožkovany	Rožkovany 106	Rožkovany	SR	08271	0000327719	7348	0,10%	72,95%	
P	Obec Šarišské Dravce	Obecný úrad	Šarišské Dravce	SR	08273	0000327794	7348	0,10%	73,05%	
P	Obec Župčany	Obecný úrad č. 95	Župčany	SR	08001	0000328073	7348	0,10%	73,15%	
P	OBEC HRHOV	HRHOV 128	HRHOV	SR	04944	0000328294	7348	0,10%	73,25%	
P	Obec Muráň	Obecný úrad	Muráň	SR	04901	0000328537	7348	0,10%	73,35%	
P	Obec Nižná Slaná	Námestie SNP 54	Nižná Slaná	SR	04923	0000328596	7348	0,10%	73,45%	
P	Obec Boľany	Kvetná 243/1	Boľany	SR	07643	0000331350	7348	0,10%	73,55%	
P	Obec Cejkov	Obecný úrad	Cejkov	SR	07605	0000331406	7348	0,10%	73,65%	
P	OBEC NIŽNÝ ŽIPOV OKRES TREBIŠOV	HLAVNÁ 177/5	NIŽNÝ ŽIPOV	SR	07617	0000331775	7348	0,10%	73,75%	
P	Obec Sedliská	Obecný úrad	Sedliská	SR	09409	0000332836	7348	0,10%	73,85%	
P	Obec Vyšný Žipov	Vyšný Žipov 83	Vyšný Žipov	SR	09433	0000332950	7348	0,10%	73,95%	
P	Obec Brzotín	Máriássyho námestie 167	Brzotín	SR	04951	0000594768	7348	0,10%	74,05%	
P	Obec Hencovce	Obecný úrad	Hencovce	SR	09302	0035532319	7348	0,10%	74,15%	
P	Obec Kračúnovce	Obecný úrad	Kračúnovce	SR	08701	0000322181	6613	0,09%	74,24%	
P	Obec Kurima	Obecný úrad	Kurima	SR	08612	0000322245	6613	0,09%	74,33%	
P	Obec Modra nad Cirochou	Obecný úrad	Modra nad Cirochou	SR	06782	0000323250	6613	0,09%	74,42%	
P	Obec Papín	Obecný úrad	Papín	SR	06733	0000323381	6613	0,09%	74,51%	
P	Obec Ulič	Obecný úrad	Ulič	SR	06767	0000323691	6613	0,09%	74,60%	
P	Obec Bidovce	Obecný úrad	Bidovce 210	SR	04445	0000323977	6613	0,09%	74,69%	
P	Obec Kokšov - Bakša	Obecný úrad	Kokšov - Bakša	SR	04413	0000324311	6613	0,09%	74,78%	
P	Obec Lekárovce	Obecný úrad	Lekárovce	SR	07254	0000325422	6613	0,09%	74,87%	
P	Obec Rakovec nad Ondavou	Obecný úrad	Rakovec nad Ondavou	SR	07203	0000325708	6613	0,09%	74,96%	
P	Obec Zalužice	Obecný úrad	Zalužice	SR	07234	0000326046	6613	0,09%	75,05%	
P	Obec Demjata	Obecný úrad	Demjata	SR	08213	0000326950	6613	0,09%	75,14%	
P	Obec Fričovce	Obecný úrad č. 34	Fričovce	SR	08237	0000327026	6613	0,09%	75,23%	
P	Obec Krivany	Záhradná 46	Krivany	SR	08272	0000327298	6613	0,09%	75,32%	
P	Obec Sirk	Sirk 71	Sirk	SR	04964	0000328812	6613	0,09%	75,41%	
P	Obec Drahňov	Obecný úrad	Drahňov	SR	07674	0000331503	6613	0,09%	75,50%	
P	Obec Malé Trakany	Obecný úrad	Malé Trakany	SR	07642	0000331716	6613	0,09%	75,59%	
P	Obec Malý Horeš	Družstevná 233	Malý Horeš	SR	07652	0000331724	6613	0,09%	75,68%	
P	OBEC SLOVENSKÉ NOVÉ MESTO	HLAVNÁ 79/128	SLOVENSKÉ NOVÉ MESTO	SR	07633	0000331929	6613	0,09%	75,77%	
P	Obec Kamenná Poruba	č.207	Kamenná Poruba	SR	09303	0000332461	6613	0,09%	75,86%	
P	Obec Tovarné	Tovarné č. 4	Tovarné	SR	09401	0000332887	6613	0,09%	75,95%	
P	Obec Jasenov	Obecný úrad	Jasenov	SR	06601	0000690074	6613	0,09%	76,04%	
P	OBEC SOKOLANY	SOKOLANY	SOKOLANY	SR	04456	0000690741	6613	0,09%	76,13%	
P	OBEC KOSTOLANY NAD HORNÁDOM	KOSICKÁ 34	DRUZSTEVNA PRI HORNADE	SR	04431	0035550091	6613	0,09%	76,22%	
P	Obec Malá Ida	Hlavná 11	Malá Ida	SR	04420	0000324426	5879	0,08%	76,30%	
P	OBEC SKÁROŠ	SKÁROŠ 91	SKÁROŠ	SR	04411	0000324701	5879	0,08%	76,38%	
P	Obec Bežovce	Obecný úrad	Bežovce	SR	07253	0000325031	5879	0,08%	76,46%	
P	Obec Sedlice	Obecný úrad	Sedlice	SR	08243	0000327743	5879	0,08%	76,54%	
P	Obec Terňa	Obecný úrad	Terňa 119/58	SR	08267	0000327867	5879	0,08%	76,62%	
P	OBEC LASTOVCE SLOVENSKA REPUBLIKA	LASTOVCE 126	LASTOVCE	SR	07614	0000331678	5879	0,08%	76,70%	
P	Obec Gemerská Ves	Obecný úrad	Gemerská Ves	SR	98262	0000318701	5878	0,08%	76,78%	
P	Obec Gerlachov	Obecný úrad Gerlachov	Kružľov	SR	08604	0000321974	5878	0,08%	76,86%	
P	Obec Hertník	Obecný úrad	Hertník	SR	08642	0000322024	5878	0,08%	76,94%	
P	Obec Kľušov	Obecný úrad	Kľušov	SR	08622	0000322113	5878	0,08%	77,02%	
P	Obec Kružľov	Obecný úrad	Kružľov	SR	08604	0000322211	5878	0,08%	77,10%	
P	Obec Lenartov	Obecný úrad Lenartov	Malcov	SR	08606	0000322270	5878	0,08%	77,18%	
P	Obec Richvald	Obecný úrad	Bardejov	SR	08501	0000322555	5878	0,08%	77,26%	
P	Obec Košická Belá	Košická Belá 54	Košická Belá	SR	04465	0000324345	5878	0,08%	77,34%	
P	Obec Košická Polianka	Obecný úrad	Košická Polianka	SR	04441	0000324353	5878	0,08%	77,42%	
P	Obec Kráľovce	Obecný úrad	Kráľovce	SR	04444	0000324388	5878	0,08%	77,50%	
P	Obec Moravany	Obecný úrad	Rakovec nad Ondavou	SR	07203	0000325503	5878	0,08%	77,58%	

P	Obec Petrovce nad Laborcom	Obecný úrad	Petrovce nad Laborcom	SR	07221	0000325619	5878	0,08%	77,66%	
P	Obec Žbince	Obecný úrad 34	Žbince	SR	07216	0000326089	5878	0,08%	77,74%	
P	Obec Chmeľov	Obecný úrad	Chmeľov	SR	08215	0000327115	5878	0,08%	77,82%	
P	Obec Kojatice	Obecný úrad	Kojatice	SR	08232	0000327263	5878	0,08%	77,90%	
P	OBEC Ličartovce	Ličartovce 83	Ličartovce	SR	08203	0000327361	5878	0,08%	77,98%	
P	OBEC MÍRKOVCE	MÍRKOVCE 1	MÍRKOVCE	SR	08206	0000327484	5878	0,08%	78,06%	
P	Obec Poloma	Obecný úrad č. 120	Poloma	SR	08273	0000327638	5878	0,08%	78,14%	
P	OBEC RUSKÁ NOVÁ VES	RUSKÁ NOVÁ VES 1	RUSKÁ NOVÁ VES	SR	08005	0000327727	5878	0,08%	78,22%	
P	Obec Varhaňovce	Obecný úrad Varhaňovce	Varhaňovce	SR	08205	0000327956	5878	0,08%	78,30%	
P	Obec Vyšná Šebastová	Obecný úrad č. 6	Vyšná Šebastová	SR	08006	0000328006	5878	0,08%	78,38%	
P	Obec Záhradné	Tulčícka 271/2	Záhradné	SR	08216	0000328022	5878	0,08%	78,46%	
P	Obec Betliar	Šafárikova 67	Betliar	SR	04921	0000328103	5878	0,08%	78,54%	
P	Obec Vlachovo	Obecný úrad 78	Vlachovo	SR	04924	0000328898	5878	0,08%	78,62%	
P	Obec Novosad	Novosad	Novosad	SR	07602	0000331783	5878	0,08%	78,70%	
P	Obec Svätúše	Kvetná 2	Svätúše	SR	07683	0000331830	5878	0,08%	78,78%	
P	Obec Pribeník	Petoľiho č.276	Pribeník	SR	07651	0000331856	5878	0,08%	78,86%	
P	Obec Veľký Horeš	Družstevná	Veľký Horeš	SR	07652	0000332089	5878	0,08%	78,94%	
P	Obec Zemplínska Nová Ves	Hlavná 182	Zemplínska Nová Ves	SR	07616	0000332186	5878	0,08%	79,02%	
P	Obec Beloveža	Beloveža č.94	Beloveža	SR	08614	0000321877	5144	0,07%	79,09%	
P	Obec Kobylly	Obecný úrad 57	Kobylly	SR	08622	0000322130	5144	0,07%	79,16%	
P	Obec Marhaň	Obecný úrad	Marhaň	SR	08645	0000322377	5144	0,07%	79,23%	
P	Obec Osikov	Obecný úrad	Osikov	SR	08642	0000322482	5144	0,07%	79,30%	
P	Obec Ľubiša	Obecný úrad	Ľubiša	SR	06711	0000323225	5144	0,07%	79,37%	
P	Obec Topoľovka	Obecný úrad č. 194	Topoľovka	SR	06745	0000323659	5144	0,07%	79,44%	
P	Obec Ublá	Ublá č. 368	Ublá	SR	06773	0000323675	5144	0,07%	79,51%	
P	Obec Bohdanovce	Obecný úrad	Bohdanovce	SR	04416	0000323985	5144	0,07%	79,58%	
P	Obec Budimír	Budimír č. 19	Budimír	SR	04443	0000324001	5144	0,07%	79,65%	
P	Obec Cestice	Obecný úrad č. 89	Cestice	SR	04471	0000324043	5144	0,07%	79,72%	
P	Obec Ploské	Obecný úrad	Ploské	SR	04444	0000324621	5144	0,07%	79,79%	
P	Obec Sokol	Obecný úrad	Sokol	SR	04431	0000324752	5144	0,07%	79,86%	
P	Obec Svinica	Obecný úrad	Svinica	SR	04445	0000324761	5144	0,07%	79,93%	
P	Obec Vyšná Myšľa	Obecný úrad	Vyšná Myšľa	SR	04415	0000324914	5144	0,07%	80,00%	
P	Obec Horovce	Obecný úrad	Horovce	SR	07202	0000325198	5144	0,07%	80,07%	
P	Obec Jovsa	Obecný úrad č. 73	Jovsa	SR	07232	0000325279	5144	0,07%	80,14%	
P	Obec Palín	Palín 233	Palín	SR	07213	0000325571	5144	0,07%	80,21%	
P	Obec Staré	Obecný úrad	Staré	SR	07223	0000325805	5144	0,07%	80,28%	
P	Obec Vysoká nad Uhom	Obecný úrad	Vysoká nad Uhom	SR	07214	0000325996	5144	0,07%	80,35%	
P	Obec Zemplínska Široká	Obecný úrad	Zemplínska Široká	SR	07213	0000326071	5144	0,07%	80,42%	
P	Obec Jakubovany	Obecný úrad č. 24	Jakubovany	SR	08301	0000327182	5144	0,07%	80,49%	
P	OBEC LADA	LADA 1	LADA	SR	08212	0000327336	5144	0,07%	80,56%	
P	Obec Žehňa	Obecný úrad 81	Žehňa	SR	08206	0000328057	5144	0,07%	80,63%	
P	Obec Jablonov nad Turňou	Jablonov nad Turňou 45	Jablonov nad Turňou	SR	04943	0000328332	5144	0,07%	80,70%	
P	Obec Čerhov	Dlhá 100	Čerhov	SR	07681	0000331422	5144	0,07%	80,77%	
P	Obec Čičarovce	č. 90	Čičarovce	SR	07671	0000331449	5144	0,07%	80,84%	
P	OBEC KAPUŠIANSKE KĽAČANY	KAPUŠIANSKE KĽAČANY 27	KAPUŠIANSKE KĽAČANY	SR	07901	0000331571	5144	0,07%	80,91%	
P	OBEC KAZIMÍR OKRES TREBIŠOV	HLAVNÁ 105/93	KAZIMÍR	SR	07613	0000331597	5144	0,07%	80,98%	
P	Obec Krišovská Liesková	Obecný úrad	Krišovská Liesková	SR	07901	0000331635	5144	0,07%	81,05%	
P	OBEC PLECHOTICE OKRES TREBIŠOV	HLAVNÁ 40/72	PLECHOTICE	SR	07611	0000331821	5144	0,07%	81,12%	
P	OBEC SLIVNÍK OKRES TREBIŠOV	SLIVNÍK 9	SLIVNÍK	SR	07612	0000331911	5144	0,07%	81,19%	
P	Obec Veľaty	Staničná 8	Veľaty	SR	07615	0000332020	5144	0,07%	81,26%	
P	OBEC VEĽKÝ KAMENEC	VEĽKÝ KAMENEC 255	VEĽKÝ KAMENEC	SR	07636	0000332097	5144	0,07%	81,33%	
P	OBEC ČIERNE NAD TOPĽOU	ČIERNE NAD TOPĽOU	BYSTRÉ NAD TOPĽOU	SR	09434	0000332313	5144	0,07%	81,40%	
P	OBEC DAVIDOV	DAVIDOV	DAVIDOV	SR	09303	0000332330	5144	0,07%	81,47%	
P	Obec Poša	Obecný úrad	Poša	SR	09421	0000332691	5144	0,07%	81,54%	
P	Obec Slovenská Kajňa	Obecný úrad	Slovenská Kajňa	SR	09402	0000332852	5144	0,07%	81,61%	
P	OBEC KECHNEC	KECHNEC	KECHNEC	SR	04458	0000690261	5144	0,07%	81,68%	
P	OBEC GEMERSKÁ PANICA	GEMERSKÁ PANICA 260	GEMERSKÁ PANICA	SR	98046	0000318698	4409	0,06%	81,74%	
P	OBEC BARTOŠOVCE	BARTOŠOVCE	HERTNIK	SR	08642	0000321851	4409	0,06%	81,80%	
P	Obec Fričkovce	Obecný úrad	Fričkovce	SR	08642	0000321958	4409	0,06%	81,86%	
P	Obec Koprivnica	Obecný úrad	Marhaň	SR	08645	0000322164	4409	0,06%	81,92%	
P	OBEC MOKROLUH	MOKROLUH	ROKYTOV	SR	08601	0000322407	4409	0,06%	81,98%	

P	Obec Smilno	Obecný úřad	Zborov	SR	08633	0000322571	4409	0,06%	82,04%	
P	Obec Zlaté	Zlaté	Rokyty	SR	08601	0000322750	4409	0,06%	82,10%	
P	Obec Kochanovce	Obecný úřad	Kochanovce	SR	06601	0000323144	4409	0,06%	82,16%	
P	Obec Bukovec	Obecný úřad	Bukovec	SR	04420	0000324027	4409	0,06%	82,22%	
P	Obec Kalša	Obecný úřad	Kalša	SR	04418	0000324272	4409	0,06%	82,28%	
P	Obec Šemša	Obecný úřad	Šemša	SR	04421	0000324787	4409	0,06%	82,34%	
P	Obec Štós	Štós 143	Štós	SR	04426	0000324795	4409	0,06%	82,40%	
P	Obec Bánovce nad Ondavou	Obecný úřad	Bánovce nad Ondavou 191	SR	07204	0000325015	4409	0,06%	82,46%	
P	Obec Hatalov	Hatalov 17	Hatalov	SR	07216	0000325147	4409	0,06%	82,52%	
P	OBECNY URAD LOZIN	LOŽÍN 31	LOŽÍN	SR	07205	0000325449	4409	0,06%	82,58%	
P	Obec Markovce	Obecný úřad č. 63	Markovce	SR	07206	0000325481	4409	0,06%	82,64%	
P	OBEC REMETSKÉ HÁMRE	REMETSKÉ HÁMRE 83	REMETSKÉ HÁMRE	SR	07241	0000325716	4409	0,06%	82,70%	
P	Obec Senné	Obecný úřad	Senné	SR	07213	0000325767	4409	0,06%	82,76%	
P	Obec Sliepkovce	Obecný úřad	Sliepkovce	SR	07237	0000325783	4409	0,06%	82,82%	
P	Obec Tušice	Obecný úřad	Tušice	SR	07202	0000325911	4409	0,06%	82,88%	
P	Obec Vrbnica	Vrbnica 25	Vrbnica	SR	07216	0000325988	4409	0,06%	82,94%	
P	Obec Záhor	Obecný úřad 121	Záhor	SR	07253	0000326038	4409	0,06%	83,00%	
P	OBEC BZENOV	BZENOV 1	BZENOV	SR	08242	0000326895	4409	0,06%	83,06%	
P	Obec Červenica	Obecný úřad	Červenica	SR	08207	0000326917	4409	0,06%	83,12%	
P	OBEC ČERVENICA PRI SABINOVE	ČERVENICA PRI SABINOVE 12	ČERVENICA PRI SABINOVE	SR	08256	0000326925	4409	0,06%	83,18%	
P	OBEC ĎAČOV	ĎAČOV 106	ĎAČOV	SR	08271	0000326933	4409	0,06%	83,24%	
P	Obec Orienica	Obecný úřad	Orienica	SR	08301	0000326968	4409	0,06%	83,30%	
P	Obec Gregorovce	Obecný úřad	Gregorovce	SR	08266	0000327051	4409	0,06%	83,36%	
P	Obec Hrabkov	Hrabkov 81	Hrabkov	SR	08233	0000327093	4409	0,06%	83,42%	
P	OBEC CHMINANY	CHMIŇANY 1	CHMIŇANY	SR	08233	0000327131	4409	0,06%	83,48%	
P	Obec Krásna Lúka	Obecný úřad č. 138	Krásna Lúka	SR	08273	0000327280	4409	0,06%	83,54%	
P	Obec Lúčka	Lúčka 77	Lúčka	SR	08271	0000327417	4409	0,06%	83,60%	
P	Obec Nižný Slavkov	Obecný úřad	Nižný Slavkov	SR	08275	0000327514	4409	0,06%	83,66%	
P	Obec Ovčie	Ovčie 32	Ovčie	SR	08238	0000327581	4409	0,06%	83,72%	
P	Obec Podhorany	Obecný úřad č. 106	Podhorany	SR	08212	0000327611	4409	0,06%	83,78%	
P	Obec Radatice	Obecný úřad	Radatice	SR	08242	0000327662	4409	0,06%	83,84%	
P	Obec Rokycany	Obecný úřad	Rokycany	SR	08241	0000327701	4409	0,06%	83,90%	
P	Obec Drnava	Drnava 144	Drnava	SR	04942	0000328201	4409	0,06%	83,96%	
P	Obec Hucín	Obecný úřad	Hucín	SR	04913	0000328316	4409	0,06%	84,02%	
P	OBEC KRASNOHORSKÁ DLHÁ LÚKA	KRH. DLHÁ LÚKA 3	KRÁSNOHORSKÁ DLHÁ LÚKA	SR	04945	0000328413	4409	0,06%	84,08%	
P	OBEC MURÁNSKA DLHÁ LÚKA	MURÁNSKA DLHÁ LÚKA 111	MURÁNSKA DLHÁ LÚKA	SR	05001	0000328545	4409	0,06%	84,14%	
P	Obec Rejdová	Obecný úřad č. 64	Rejdová	SR	04926	0000328685	4409	0,06%	84,20%	
P	Obec Rudná	Obecný úřad	Rudná	SR	04801	0000328774	4409	0,06%	84,26%	
P	Obec Breznica	Breznica 100	Stropkov	SR	09101	0000330329	4409	0,06%	84,32%	
P	Obec Boľ	Hlavná 216	Boľ	SR	07653	0000331333	4409	0,06%	84,38%	
P	Obec Brezina	Brezová 151	Brezina	SR	07612	0000331384	4409	0,06%	84,44%	
P	Obec Hrčef	Hlavná 200/30	Hrčef	SR	07615	0000331546	4409	0,06%	84,50%	
P	Obec Oborín	Obecný úřad	Oborín	SR	07675	0000331805	4409	0,06%	84,56%	
P	Obec Strážne	Ružová 157	Strážne	SR	07652	0000331961	4409	0,06%	84,62%	
P	Obec Veľké Ozorovce	Hlavná 264	Veľké Ozorovce	SR	07663	0000332046	4409	0,06%	84,68%	
P	Obec Vojany	Vojany	Vojany	SR	07672	0000332127	4409	0,06%	84,74%	
P	Obec Zatín	Hlavná 241/45	Zatín	SR	07653	0000332151	4409	0,06%	84,80%	
P	Obec Skrabské	Obecný úřad	Skrabské	SR	09433	0000332844	4409	0,06%	84,86%	
P	Obec Hažín nad Cirochou	Obecný úřad	Hažín nad Cirochou	SR	06783	0000690082	4409	0,06%	84,92%	
P	OBEC VTÁČKOVCE	VTÁČKOVCE 15	VTÁČKOVCE	SR	04447	0000691305	4409	0,06%	84,98%	
P	Obec Hrabské	Obecný úřad	Malcov	SR	08606	0000322059	3674	0,05%	85,03%	
P	Obec Kurov	Obecný úřad	Kurov	SR	08604	0000322253	3674	0,05%	85,08%	
P	Obec Lukov	Obecný úřad	Lukov	SR	08605	0000322342	3674	0,05%	85,13%	
P	Obec Petrová	Obecný úřad	Petrová	SR	08602	0000322491	3674	0,05%	85,18%	
P	Obec Snakov	Obecný úřad	Malcov	SR	08606	0000322580	3674	0,05%	85,23%	
P	Obec Šiba	Obecný úřad	Šiba	SR	08622	0000322652	3674	0,05%	85,28%	
P	Obec Hankovce	Obecný úřad	Hankovce	SR	06712	0000322962	3674	0,05%	85,33%	
P	Obec Hrabovec nad Laborcom	Obecný úřad	Hrabovec nad Laborcom	SR	06701	0000322997	3674	0,05%	85,38%	
P	Obec Chlmec	Obecný úřad	Chlmec	SR	06741	0000323047	3674	0,05%	85,43%	

P	Obec Kalná Roztoka	Obecný úrad	Kalná Roztoka	SR	06772	0000323098	3674	0,05%	85,48%	
P	Obec Kamienka	Obecný úrad	Kamienka	SR	06783	0000323110	3674	0,05%	85,53%	
P	Obec Kolonica	Obecný úrad	Kolonica	SR	06761	0000323161	3674	0,05%	85,58%	
P	Obec Koškovce	Obecný úrad	Koškovce	SR	06712	0000323179	3674	0,05%	85,63%	
P	Obec Myslína	Obecný úrad	Myslína	SR	06601	0000323268	3674	0,05%	85,68%	
P	Obec Ohradzany	Obecný úrad č. 164	Ohradzany	SR	06722	0000323322	3674	0,05%	85,73%	
P	Obec Pčoliné	Obecný úrad	Pčoliné	SR	06735	0000323403	3674	0,05%	85,78%	
P	Obec Pichné	Obecný úrad	Pichné	SR	06901	0000323411	3674	0,05%	85,83%	
P	Obec Ptíčie	Obecný úrad	Ptíčie	SR	06741	0000323446	3674	0,05%	85,88%	
P	Obec Radvaň nad Laborcom	Obecný úrad	Radvaň nad Laborcom	SR	06701	0000323454	3674	0,05%	85,93%	
P	Obec Zbudské Dlhé	Obecný úrad	Zbudské Dlhé	SR	06712	0000323845	3674	0,05%	85,98%	
P	OBEC BOLIAROV	BOLIAROV	BOLIAROV	SR	04447	0000323993	3674	0,05%	86,03%	
P	Obec Gyňov	Obecný úrad	Gyňov	SR	04414	0000324159	3674	0,05%	86,08%	
P	Obec Janík	Obecný úrad	Janík	SR	04405	0000324256	3674	0,05%	86,13%	
P	Obec Nižný Klátov	Hlavná 1	Nižný Klátov	SR	04412	0000324507	3674	0,05%	86,18%	
P	Obec Nováčany	Obecný úrad č. 144	Nováčany	SR	04421	0000324523	3674	0,05%	86,23%	
P	Obec Paňovce	Obecný úrad	Paňovce	SR	04471	0000324591	3674	0,05%	86,28%	
P	OBEC RUDNIK	RUDNIK	RUDNIK	SR	04422	0000324663	3674	0,05%	86,33%	
P	Obec Dúbravka	Dúbravka 88	Dúbravka	SR	07215	0000325112	3674	0,05%	86,38%	
P	OBEC FALKUSOVCE	FALKUSOVCE 0	FALKUSOVCE	SR	07205	0000325121	3674	0,05%	86,43%	
P	Obec Choňkovce	Choňkovce č. 180	Choňkovce	SR	07263	0000325210	3674	0,05%	86,48%	
P	Obec Iňačovce	Obecný úrad	Iňačovce 140	SR	07211	0000325236	3674	0,05%	86,53%	
P	Obec Krásnovce	Obecný úrad č. 131	Krásnovce	SR	07201	0000325368	3674	0,05%	86,58%	
P	Obec Poruba pod Vihorlatom	Poruba pod Vihorlatom 96	Poruba pod Vihorlatom	SR	07232	0000325651	3674	0,05%	86,63%	
P	Obec Slavkovce	Obecný úrad	Slavkovce	SR	07217	0000325775	3674	0,05%	86,68%	
P	Obec Stretava	Obecný úrad č. 12	Stretava	SR	07213	0000325821	3674	0,05%	86,73%	
P	Obec Tibava	Obecný úrad	Tibava	SR	07301	0000325881	3674	0,05%	86,78%	
P	Obec Tušická Nová Ves	Obecný úrad	Tušická Nová Ves	SR	07202	0000325929	3674	0,05%	86,83%	
P	Obec Úbrež	Úbrež	Úbrež	SR	07242	0000325937	3674	0,05%	86,88%	
P	Obec Drienovská Nová Ves	č.83	Drienovská Nová Ves	SR	08201	0000326976	3674	0,05%	86,93%	
P	OBEC DULOVA VES	DULOVA VES 1	DULOVA VES	SR	08252	0000327000	3674	0,05%	86,98%	
P	Obec Kokošovce	Obecný úrad	Kokošovce 76	SR	08252	0000327271	3674	0,05%	87,03%	
P	Obec Malý Slivník	Malý Slivník 48	Terňa	SR	08267	0000327433	3674	0,05%	87,08%	
P	OBEC MILPOŠ	MILPOŠ 140	MILPOŠ	SR	08271	0000327476	3674	0,05%	87,13%	
P	OBEC PUSOVCE	PUSOVCE1	PUSOVCE	SR	08214	0000327654	3674	0,05%	87,18%	
P	Obec Šarišské Bohdanovce	87	Šarišské Bohdanovce	SR	08205	0000327786	3674	0,05%	87,23%	
P	Obec Šindliar	Obecný úrad	Šindliar	SR	08236	0000327824	3674	0,05%	87,28%	
P	Obec Uzovský Šalgov	Uzovský Šalgov 139	Uzovský Šalgov	SR	08261	0000327948	3674	0,05%	87,33%	
P	OBEC ČIERNA LEHOTA	ČIERNA LEHOTA 68	ČIERNA LEHOTA	SR	04936	0000328154	3674	0,05%	87,38%	
P	Obec Dlhá Ves	Dlhá Ves 68	Dlhá Ves	SR	04955	0000328189	3674	0,05%	87,43%	
P	Obec Kunová Teplica	Kunová Teplica	Kunová Teplica	SR	04932	0000328448	3674	0,05%	87,48%	
P	Obec Licince	Obecný úrad	Licince	SR	04914	0000328456	3674	0,05%	87,53%	
P	OBEC PAČA	PAČA 15	KRÁSNOHORSKÉ PODHRADIE	SR	04941	0000328618	3674	0,05%	87,58%	
P	Obec Rakovnica	Rakovnica 157	Rakovnica	SR	04931	0000328677	3674	0,05%	87,63%	
P	OBEC SILICA	SILICA 43	SILICA	SR	04952	0000328782	3674	0,05%	87,68%	
P	Obec Bukovce	Obecný úrad	Bukovce	SR	09022	0000330353	3674	0,05%	87,73%	
P	Obec Cernina	Obecný úrad	Cernina	SR	09016	0000330388	3674	0,05%	87,78%	
P	OBEC CHOTČA	CHOTČA 1	CHOTČA	SR	09021	0000330507	3674	0,05%	87,83%	
P	Obec Okružle	Obecný úrad	Okružle 131	SR	09042	0000330868	3674	0,05%	87,88%	
P	OBEC VYŠNÁ OLŠAVA	VYSNA OLŠAVA	MINOVCE	SR	09032	0000331210	3674	0,05%	87,93%	
P	Obec Vyšný Mirošov	Obecný úrad Vyšný Mirošov	Vyšný Orlík	SR	09011	0000331244	3674	0,05%	87,98%	
P	Obec Bačka	Hlavná	Bačka	SR	07684	0000331279	3674	0,05%	88,03%	
P	Obec Bačkov	Obecný úrad	Bačkov	SR	07661	0000331287	3674	0,05%	88,08%	
P	Obec Svätá Mária	Obecný úrad	Svätá Mária	SR	07635	0000331325	3674	0,05%	88,13%	
P	Obec Dargov	Dubčekova 227/4	Dargov	SR	07661	0000331481	3674	0,05%	88,18%	
P	Obec Dvorianky	Lipová 79/1	Dvorianky	SR	07662	0000331511	3674	0,05%	88,23%	
P	Obec Malé Ozorovce	Hlavná 108	Malé Ozorovce	SR	07663	0000331708	3674	0,05%	88,28%	
P	Obec Maťovské Vojkovce	Obecný úrad	Maťovské Vojkovce	SR	07901	0000331741	3674	0,05%	88,33%	
P	OBEC NOVÝ RUSKOV SLOVENSKÁ REPUBLIKA	SV. CYRILA A METODA 155/1	NOVÝ RUSKOV	SR	07501	0000331791	3674	0,05%	88,38%	
P	Obec Rad	Hlavná 95/10	Rad	SR	07637	0000331872	3674	0,05%	88,43%	
P	Obec Sirmík	Hlavná	Sirmík	SR	07603	0000331902	3674	0,05%	88,48%	

P	Obec Veľké Stemence	Obecný úrad	Veľké Stemence	SR	07677	0000332062	3674	0,05%	88,53%	
P	Obec Zemplínske Jastrabie	Hlavná 27	Zemplínske Jastrabie	SR	07604	0000332216	3674	0,05%	88,58%	
P	Obec Hermanovce nad Topľou	Hermanovce nad Topľou	Hermanovce nad Topľou	SR	09434	0000332402	3674	0,05%	88,63%	
P	Obec Košarovce	Obecný úrad	Košarovce	SR	09406	0000332496	3674	0,05%	88,68%	
P	Obec Rudlov	Rudlov	Rudlov	SR	09435	0000332763	3674	0,05%	88,73%	
P	OBEC JOVICE	JOVICE 50	KRÁSNOHORSKÁ DLHÁ LÚKA	SR	04945	0000594784	3674	0,05%	88,78%	
P	Obec Čučma	Obecný úrad	Čučma	SR	04801	0000594831	3674	0,05%	88,83%	
P	Obec Haniska	Bajzova 14	Prešov	SR	08001	0000690520	3674	0,05%	88,88%	
P	Obec Rankovce	Rankovce	Rankovce	SR	04446	0000691267	3674	0,05%	88,93%	
P	Obec Medzany	Medzany 152	Veľký Šariš	SR	08221	0017149002	3674	0,05%	88,98%	
P	Obec Rožňavské Bystré	Rožňavské Bystré 171	Rožňavské Bystré	SR	04931	00328766	3674	0,05%	89,03%	
P	Obec Lackovce	Obecný úrad	Lackovce	SR	06601	0037791699	3674	0,05%	89,08%	
P	Obec Cigeľka	Obecný úrad	Cigeľka	SR	08602	0000321923	2939	0,04%	89,12%	
P	Obec Gaboltov	Obecný úrad	Gaboltov	SR	08602	0000321966	2939	0,04%	89,16%	
P	Obec Hervartov	Obecný úrad	Hervartov	SR	08622	0000322032	2939	0,04%	89,20%	
P	Obec Hrabovec	Hrabovec 104	Hrabovec	SR	08611	0000322041	2939	0,04%	89,24%	
P	Obec Kalnište	Obecný úrad Kalnište	Giraltovce	SR	08701	0000322105	2939	0,04%	89,28%	
P	Obec Nižný Tvarožec	Obecný úrad	Nižný Tvarožec	SR	08602	0000322440	2939	0,04%	89,32%	
P	Obec Rokytov	Obecný úrad	Rokytov	SR	08601	0000322563	2939	0,04%	89,36%	
P	Obec Sveržov	Obecný úrad	Gaboltov	SR	08602	0000322628	2939	0,04%	89,40%	
P	Obec Baškovce	Obecný úrad č. 37	Baškovce	SR	06723	0000322806	2939	0,04%	89,44%	
P	Obec Brestov	Obecný úrad č. 170	Brestov	SR	06601	0000322849	2939	0,04%	89,48%	
P	Obec Čabiny	Čabiny	Čabiny	SR	06702	0000322873	2939	0,04%	89,52%	
P	Obec Habura	Obecný úrad	Habura	SR	06752	0000322954	2939	0,04%	89,56%	
P	Obec Hrubov	Obecný úrad	Hrubov	SR	06723	0000323004	2939	0,04%	89,60%	
P	Obec Jabloň	Obecný úrad	Jabloň	SR	06713	0000323055	2939	0,04%	89,64%	
P	Obec Karná	Obecný úrad	Karná	SR	06745	0000323128	2939	0,04%	89,68%	
P	Obec Klenová	Obecný úrad	Klenová	SR	06772	0000323136	2939	0,04%	89,72%	
P	Obec Lieskovec	Obecný úrad	Lieskovec	SR	06745	0000323209	2939	0,04%	89,76%	
P	Obec Rovné	Obecný úrad	Rovné	SR	06732	0000323489	2939	0,04%	89,80%	
P	Obec Slovenská Volová	Obecný úrad	Slovenská Volová	SR	06722	0000323535	2939	0,04%	89,84%	
P	Obec Vyšný Hrušov	Obecný úrad	Vyšný Hrušov	SR	06732	0000323799	2939	0,04%	89,88%	
P	Obec Zboj	Obecný úrad	Zboj	SR	06768	0000323811	2939	0,04%	89,92%	
P	Obec Hýľov	Obecný úrad	Hýľov	SR	04412	0000324230	2939	0,04%	89,96%	
P	OBEC NIŽNÁ KAMENICA	NIŽNÁ KAMENICA 60	NIŽNÁ KAMENICA	SR	04445	0000324485	2939	0,04%	90,00%	
P	Obec Nová Polhora	Nová Polhora 94	Kráľovce	SR	04444	0000324540	2939	0,04%	90,04%	
P	OBEC OLŠOVANY	OLŠOVANY 35	OLŠOVANY	SR	04419	0000324574	2939	0,04%	90,08%	
P	OBEC SLANSKÉ NOVÉ MESTO	SLANSKÉ NOVÉ MESTO 54	SLANSKÉ NOVÉ MESTO	SR	04418	0000324744	2939	0,04%	90,12%	
P	Obec Bajany	Obecný úrad	Bajany	SR	07254	0000324990	2939	0,04%	90,16%	
P	Obec Hažín	Obecný úrad	Hažín	SR	07234	0000325155	2939	0,04%	90,20%	
P	Obec Jenkovce	Obecný úrad	Jenkovce	SR	07252	0000325261	2939	0,04%	90,24%	
P	Obec Koromľa	Obecný úrad	Koromľa	SR	07262	0000325350	2939	0,04%	90,28%	
P	Obec Krčava	Obecný úrad 17	Krčava	SR	07251	0000325376	2939	0,04%	90,32%	
P	Obec Laškovce	Obecný úrad č. 32	Laškovce	SR	07201	0000325414	2939	0,04%	90,36%	
P	Obec Lesné	Obecný úrad č. 81	Lesné	SR	07101	0000325431	2939	0,04%	90,40%	
P	Obec Lúčky	Obecný úrad	Lúčky	SR	07234	0000325457	2939	0,04%	90,44%	
P	Obec Oreské	Obecný úrad	Oreské	SR	07223	0000325554	2939	0,04%	90,48%	
P	OBECNÝ ÚRAD PODHOROD	PODHOROD	PODHOROD	SR	07264	0000325635	2939	0,04%	90,52%	
P	Obec Porúbka	Obecný úrad	Porúbka	SR	07261	0000325660	2939	0,04%	90,56%	
P	Obec Suché	Obecný úrad	Suché	SR	07101	0000325848	2939	0,04%	90,60%	
P	Obec Šamudovce	Obecný úrad	Šamudovce	SR	07201	0000325864	2939	0,04%	90,64%	
P	Obec Trnava pri Laborci	Obecný úrad	Trnava pri Laborci	SR	07231	0000325902	2939	0,04%	90,68%	
P	Obec Veľké Revišťa	Obecný úrad	Veľké Revišťa	SR	07243	0000325945	2939	0,04%	90,72%	
P	Obec Závadka	Obecný úrad	Závadka	SR	07233	0000326054	2939	0,04%	90,76%	
P	Obec Zbudza	Obecný úrad	Zbudza	SR	07223	0000326062	2939	0,04%	90,80%	
P	Obec Bajerov	Obecný úrad	Bajerov	SR	08241	0000326801	2939	0,04%	90,84%	
P	Obec Bertotovce	Obecný úrad	Bertotovce	SR	08235	0000326828	2939	0,04%	90,88%	
P	Obec Brestov	Brestov 99	Brestov	SR	08205	0000326844	2939	0,04%	90,92%	
P	OBEC ČERVENÁ VODA	ČERVENÁ VODA 1	ČERVENÁ VODA	SR	08301	0000326909	2939	0,04%	90,96%	
P	Obec Hubošovce	Obecný úrad	Hubošovce	SR	08266	0000327107	2939	0,04%	91,00%	
P	Obec Lipovce	Obecný úrad	Lipovce	SR	08236	0000327387	2939	0,04%	91,04%	

P	OBEC LUBOVEC	LUBOVEC 1	LUBOVEC	SR	08242	0000327395	2939	0,04%	91,08%	
P	OBEC LUTINA	LUTINA 1	LUTINA	SR	08257	0000327425	2939	0,04%	91,12%	
P	Obec Nemcovce	Nemcovce 93	Kapušany	SR	08212	0000327506	2939	0,04%	91,16%	
P	OBEC OKRUŽNA	OKRUŽNÁ 15	OKRUŽNÁ	SR	08212	0000327522	2939	0,04%	91,20%	
P	Obec Šarišské Sokolovce	Obecný úrad	Šarišské Sokolovce	SR	08266	0000327816	2939	0,04%	91,24%	
P	Obec Uzovce	Obecný úrad	Uzovce	SR	08266	0000327921	2939	0,04%	91,28%	
P	Obec Záborské	Obecný úrad	Záborské	SR	08253	0000328014	2939	0,04%	91,32%	
P	OBEC ČOLTOVO	ČOLTOVO 140	ČOLTOVO	SR	04912	0000328162	2939	0,04%	91,36%	
P	Obec Henckovce	Henckovce 60	Henckovce	SR	04923	0000328278	2939	0,04%	91,40%	
P	Obec Kečovo	Obecný úrad	Kečovo	SR	04955	0000328375	2939	0,04%	91,44%	
P	OBEC LIPOVNÍK	LIPOVNÍK 164	LIPOVNÍK	SR	04942	0000328464	2939	0,04%	91,48%	
P	Obec Magnezitovce	Obecný úrad č. 59	Magnezitovce	SR	04916	0000328511	2939	0,04%	91,52%	
P	OBEC ROŠTÁR	ROŠTÁR 101	ROŠTÁR	SR	04935	0000328731	2939	0,04%	91,56%	
P	Obec Slavec	Obecný úrad č. 109	Slavec	SR	04951	0000328821	2939	0,04%	91,60%	
P	Obec Duplín	Duplín 66	Duplín	SR	09101	0000330434	2939	0,04%	91,64%	
P	Obec Mestisko	Obecný úrad	Mestisko	SR	09041	0000330736	2939	0,04%	91,68%	
P	OBEC RADOMA	RADOMA	OKRUHLE	SR	09042	0000330914	2939	0,04%	91,72%	
P	Obec Čelovce	Hlavná 72/49	Čelovce	SR	07617	0000331414	2939	0,04%	91,76%	
P	Obec Čierna	Hlavná 24/17	Čierna	SR	07643	0000331457	2939	0,04%	91,80%	
P	OBEC MALÝ KAMENEC	MALÝ KAMENEC 147	MALÝ KAMENEC	SR	07636	0000331732	2939	0,04%	91,84%	
P	Obec Poľany	Obecný úrad č. 35	Poľany	SR	07684	0000331848	2939	0,04%	91,88%	
P	OBEC VINICKY	TOKAJSKÁ 191/5	VINIČKY	SR	07631	0000332101	2939	0,04%	91,92%	
P	Obec Vojka	Hlavná 84/26	Vojka	SR	07683	0000332143	2939	0,04%	91,96%	
P	OBEC ZEMPLINSKY BRANC SLOVENSKA REPUBL KA	ZEMPL.BRANC 42	NOVOSAD	SR	07602	0000332224	2939	0,04%	92,00%	
P	Obec Holčikovce	Holčikovce	Holčikovce	SR	09405	0000332429	2939	0,04%	92,04%	
P	OBEC KOMARANY	KOMARANY	VRANOV NAD TOPLOU	SR	09301	0000332488	2939	0,04%	92,08%	
P	Obec Kučín	Obecný úrad	Kučín	SR	09421	0000332500	2939	0,04%	92,12%	
P	Obec Kvakovce	Kvakovce	Kvakovce	SR	09402	0000332518	2939	0,04%	92,16%	
P	Obec Majerovce	Obecný úrad	Majerovce	SR	09409	0000332526	2939	0,04%	92,20%	
P	OBEC PAKOSTOV	PAKOSTOV	NIZNA SITNICA	SR	09407	0000332640	2939	0,04%	92,24%	
P	Obec Petrovce	Obecný úrad	Petrovce	SR	09431	0000332674	2939	0,04%	92,28%	
P	Obec Držkovce	Obecný úrad	Držkovce	SR	98262	0000590533	2939	0,04%	92,32%	
P	Obec Lúčka	Obecný úrad Lúčka	Giraltovce	SR	08701	0000595764	2939	0,04%	92,36%	
P	Obec Malá Trňa	Tokajská 25	Malá Trňa	SR	07682	0000689726	2939	0,04%	92,40%	
P	OBEC STANCA OKRES TREBISOV	Z.N.V.STANCA 139	UPOR	SR	07616	0000689734	2939	0,04%	92,44%	
P	OBEC NIŽNÁ HUTKA	ORTÁŠSKA 85/8	KOŠICE 18-KRÁSNA	SR	04018	0000690317	2939	0,04%	92,48%	
P	OBEC LIPNÍKY	LIPNÍKY 1	LIPNÍKY	SR	08212	0000690490	2939	0,04%	92,52%	
P	OBEC PROČ	PROČ 1	PROČ	SR	08214	0000690601	2939	0,04%	92,56%	
P	Obec Abranovce	Obecný úrad 25	Abranovce	SR	08252	0000690619	2939	0,04%	92,60%	
P	OBEC DVORNÍKY-VČELÁRE	DVORNÍKY-VČELÁRE	TURNÁ NAD BODVOU	SR	04402	0000691429	2939	0,04%	92,64%	
P	Obec Vyšný Medzev	HSNP 152	Vyšný Medzev	SR	04425	0031309411	2939	0,04%	92,68%	
P	Obec Mokrý Lúka	Obecný úrad	Mokrý Lúka	SR	05001	0031949347	2939	0,04%	92,72%	
P	Obec Ochtiná	Ochtiná 30	Ochtiná	SR	04935	00328600	2939	0,04%	92,76%	
P	Obec Kružná	Kružná 139	Kružná	SR	04951	00594776	2939	0,04%	92,80%	
P	Mesto Čierna nad Tisou	Nám. Pionierov 1	Čierna nad Tisou	SR	07643	0000331465	2518	0,03%	92,84%	
P	OBEC RATKOVSKÉ BYSTRÉ	RATKOVSKÉ BYSTRÉ	RATKOVSKÉ BYSTRÉ	SR	98266	0000319007	2204	0,03%	92,87%	
P	Obec Brezov	Obecný úrad	Brezov	SR	08701	0000321893	2204	0,03%	92,90%	
P	Obec Dubinné	Obecný úrad	Dubinné	SR	08612	0000321931	2204	0,03%	92,93%	
P	Obec Hankovce	Obecný úrad	Hankovce	SR	08646	0000321991	2204	0,03%	92,96%	
P	Obec Chmeľová	Chmeľová 145	Becherov	SR	08635	0000322075	2204	0,03%	92,99%	
P	Obec Janovce	Obecný úrad	Raslavice	SR	08641	0000322083	2204	0,03%	93,02%	
P	Obec Komárov	Obecný úrad Komárov	Hrabovec	SR	08611	0000322156	2204	0,03%	93,05%	
P	Obec Kučín	Obecný úrad	Kučín	SR	08612	0000322229	2204	0,03%	93,08%	
P	Obec Lukavica	Obecný úrad	Lukavica	SR	08621	0000322334	2204	0,03%	93,11%	
P	Obec Stebník	Obecný úrad	Zborov	SR	08633	0000322601	2204	0,03%	93,14%	
P	Obec Šarišské Čierne	Obecný úrad	Šarišské Čierne	SR	08637	0000322636	2204	0,03%	93,17%	
P	Obec Tarnov	Tarnov 6	Tarnov	SR	08601	0000322661	2204	0,03%	93,20%	
P	Obec Tročany	Obecný úrad č. 22	Tročany	SR	08641	0000322679	2204	0,03%	93,23%	
P	Obec Želmanovce	Obecný úrad	Želmanovce	SR	08644	0000322776	2204	0,03%	93,26%	
P	Obec Čertizné	Čertizné 57	Čertizné	SR	06752	0000322890	2204	0,03%	93,29%	
P	Obec Hostovice	Obecný úrad 171	Hostovice	SR	06735	0000322971	2204	0,03%	93,32%	

P	Obec Hudcovce	Obecný úrad	Hudcovce	SR	06745	0000323012	2204	0,03%	93,35%	
P	Obec Kalinov	Obecný úrad	Kalinov	SR	06801	0000323080	2204	0,03%	93,38%	
P	Obec Ladomírov	Obecný úrad	Ladomírov	SR	06771	0000323195	2204	0,03%	93,41%	
P	Obec Nižné Ladičkovce	Obecný úrad č. 55	Nižné Ladičkovce	SR	06711	0000323306	2204	0,03%	93,44%	
P	Obec Nová Sedlica	Nová Sedlica č. 23	Nová Sedlica	SR	06768	0000323314	2204	0,03%	93,47%	
P	Obec Stakčinská Roztoka	Obecný úrad	Stakčinská Roztoka	SR	06761	0000323586	2204	0,03%	93,50%	
P	Obec Turcovce	Obecný úrad č. 35	Turovce	SR	06723	0000323667	2204	0,03%	93,53%	
P	Obec Volica	Volica 64	Volica	SR	06701	0000323721	2204	0,03%	93,56%	
P	Obec Veľopolie	Obecný úrad	Veľopolie	SR	06731	0000323748	2204	0,03%	93,59%	
P	Obec Závadka	Obecný úrad	Závadka	SR	06601	0000323802	2204	0,03%	93,62%	
P	Obec Zubné	Obecný úrad	Zubné	SR	06733	0000323861	2204	0,03%	93,65%	
P	Obec Bačkovík	OÚ Bačkovík 41	Bidovce	SR	04445	0000323934	2204	0,03%	93,68%	
P	Obec Belža	Belža 80	Seňa	SR	04458	0000323951	2204	0,03%	93,71%	
P	OBEC ČIZATICE	GIZATICE	GIZATICE	SR	04447	0000324086	2204	0,03%	93,74%	
P	Obec Debrad'	Debrad' 72	Debrad'	SR	04423	0000324094	2204	0,03%	93,77%	
P	Obec Chrástné	Chrástné 86	Chrástné	SR	04444	0000324248	2204	0,03%	93,80%	
P	Obec Komárovce	Komárovce 22	Komárovce	SR	04455	0000324329	2204	0,03%	93,83%	
P	Obec Nižný Lánec	Nižný Lánec č. 54	Nižný Lánec	SR	04473	0000324515	2204	0,03%	93,86%	
P	Obec Turnianska Nová Ves	Turnianska Nová Ves	Turnianska Nová Ves	SR	04404	0000324531	2204	0,03%	93,89%	
P	OBEC OBIŠOVCE	OBIŠOVCE	KYSÁK	SR	04481	0000324566	2204	0,03%	93,92%	
P	Obec Péder	Obecný úrad	Péder	SR	04405	0000324604	2204	0,03%	93,95%	
P	OBEC VÝŠNÝ KLÁTOV	VÝŠNÝ KLÁTOV	VÝŠNÝ KLÁTOV	SR	04412	0000324931	2204	0,03%	93,98%	
P	OBEC ZLATA IDKA	ZLATA IDKA	ZLATA IDKA	SR	04461	0000324957	2204	0,03%	94,01%	
P	OBEC ŽARNOV	ŽARNOV	NOVÁ BODVA	SR	04404	0000324965	2204	0,03%	94,04%	
P	Obec Bunkovce	Obecný úrad	Bunkovce 103	SR	07244	0000325091	2204	0,03%	94,07%	
P	Obec Čečehov	Obecný úrad	Čečehov	SR	07211	0000325104	2204	0,03%	94,10%	
P	OBEC FEKISOVCE	FEKISOVCE 0	HNOJNE	SR	07233	0000325139	2204	0,03%	94,13%	
P	Obec Hľivišťa	Hľivišťa 73	Hľivišťa	SR	07301	0000325163	2204	0,03%	94,16%	
P	Obec Horňa	Obecný úrad	Horňa	SR	07301	0000325180	2204	0,03%	94,19%	
P	Obec Jasenov	Obecný úrad č. 47	Jasenov	SR	07242	0000325244	2204	0,03%	94,22%	
P	Obec Jastrabie pri Michalovciach	Obecný úrad	Jastrabie p Michalovciach	SR	07211	0000325252	2204	0,03%	94,25%	
P	Obec Kačanov	Obecný úrad	Kačanov	SR	07205	0000325287	2204	0,03%	94,28%	
P	Obec Kaluža	Obecný úrad č. 4	Kaluža	SR	07236	0000325295	2204	0,03%	94,31%	
P	Obec Klokočov	Obecný úrad č.65	Klokočov	SR	07236	0000325309	2204	0,03%	94,34%	
P	Obec Koňuš	Obecný úrad	Koňuš	SR	07263	0000325333	2204	0,03%	94,37%	
P	Obec Kusín	Obecný úrad č. 130	Kusín	SR	07232	0000325392	2204	0,03%	94,40%	
P	Obec Nižná Rybnica	Obecný úrad	Nižná Rybnica	SR	07301	0000325520	2204	0,03%	94,43%	
P	Obec Nižné Nemecké	Obecný úrad	Nižné Nemecké	SR	07252	0000325538	2204	0,03%	94,46%	
P	Obec Priekopa	Obecný úrad č. 100	Priekopa	SR	07261	0000325686	2204	0,03%	94,49%	
P	Obec Pusté Čemerné	Obecný úrad	Pusté Čemerné 4	SR	07222	0000325694	2204	0,03%	94,52%	
P	Obec Ruský Hrabovec	Obecný úrad	Ruský Hrabovec	SR	07264	0000325732	2204	0,03%	94,55%	
P	Obec Vysná Rybnica	Vysná Rybnica 119	Vysná Rybnica	SR	07241	0000326003	2204	0,03%	94,58%	
P	Obec Vysné Remety	Obecný úrad č. 112	Vysné Remety	SR	07241	0000326020	2204	0,03%	94,61%	
P	Obec Bretejovce	Bretejovce 84	Bretejovce	SR	08203	0000326852	2204	0,03%	94,64%	
P	Obec Brezovička	Brezovička 8	Brezovička	SR	08274	0000326879	2204	0,03%	94,67%	
P	Obec Fulianka	Fulianka 3	Fulianka	SR	08212	0000327034	2204	0,03%	94,70%	
P	Obec Chmeľovec	Obecný úrad	Chmeľovec	SR	08212	0000327123	2204	0,03%	94,73%	
P	OBEC JAKOVANY	JAKOVANY 83	JAKOVANY	SR	08301	0000327166	2204	0,03%	94,76%	
P	OBEC JAKUBOVA VOLA	JAKUBOVA VOLA 67	PEČOVSKÁ NOVÁ VES	SR	08256	0000327174	2204	0,03%	94,79%	
P	Obec Krížovany	Krížovany	Krížovany	SR	08233	0000327301	2204	0,03%	94,82%	
P	Obec Miklušovce	Obecný úrad	Miklušovce	SR	08244	0000327468	2204	0,03%	94,85%	
P	OBEC OLEJNÍKOV	OLEJNÍKOV 1	OLEJNÍKOV	SR	08257	0000327531	2204	0,03%	94,88%	
P	Obec Oľšov	Obecný úrad	Oľšov	SR	08276	0000327549	2204	0,03%	94,91%	
P	OBEC PODHRADÍK	PODHRADÍK 1	PODHRADÍK	SR	08006	0000327620	2204	0,03%	94,94%	
P	Obec Šarišská Poruba	Obecný úrad	Šarišská Poruba	SR	08212	0000327778	2204	0,03%	94,97%	
P	OBEC TERIAKOVCE	TERIAKOVCE 1	TERIAKOVCE	SR	08005	0000327859	2204	0,03%	95,00%	
P	Obec Tichý Potok	č. 139	Tichý Potok	SR	08274	0000327875	2204	0,03%	95,03%	
P	OBEC TUHRINA	TUHRINA 1	TUHRINA	SR	08207	0000327905	2204	0,03%	95,06%	
P	OBEC UZOVSKE PEKLANY	UZ.PEKLANY 1	UZOVSKE PEKLANY	SR	08262	0000327930	2204	0,03%	95,09%	
P	Obec Zlatá Baňa	Obecný úrad	Zlatá Baňa	SR	08252	0000328031	2204	0,03%	95,12%	
P	Obec Bohúňovo	Obecný úrad	Bohúňovo	SR	04912	0000328111	2204	0,03%	95,15%	

P	OBEC GEMERSKE TEPLICE	GEMERSKÉ TEPLICE č. 46	JELŠAVA	SR	04916	0000328235	2204	0,03%	95,18%	
P	Obec Gemerský Sad	Gemerský Sad 50	Hucín	SR	04913	0000328243	2204	0,03%	95,21%	
P	Obec Gočovo	Obecný úrad	Gočovo	SR	04924	0000328260	2204	0,03%	95,24%	
P	Obec Honce	Honca	Štítnik	SR	04932	0000328286	2204	0,03%	95,27%	
P	OBEC HRUŠOV	HRUŠOV 2438	JABLONOV NAD TURNOU	SR	04943	0000328308	2204	0,03%	95,30%	
P	Obec Kobeliarovo	Obecný úrad	Kobeliarovo	SR	04923	0000328383	2204	0,03%	95,33%	
P	Obec Rákoš	Rákoš 129	Rákoš	SR	04961	0000328669	2204	0,03%	95,36%	
P	Obec Revúcka Lehota	č. 80	Revúcka Lehota	SR	04918	0000328715	2204	0,03%	95,39%	
P	Obec Rochovce	Rochovce	Slavošovce	SR	04936	0000328723	2204	0,03%	95,42%	
P	OBEC SIVETICE	SIVETICE	SIVETICE	SR	04915	0000328863	2204	0,03%	95,45%	
P	Obec Vyšný Slavkov	Obecný úrad 30	Vyšný Slavkov	SR	05374	0000329771	2204	0,03%	95,48%	
P	OBEC BRUSNICA	BRUSNICA	KOLBOVCE	SR	09031	0000330345	2204	0,03%	95,51%	
P	Obec Havaj	Obecný úrad	Havaj	SR	09023	0000330469	2204	0,03%	95,54%	
P	OBEC HUNKOVCE	HUNKOVCE	LADOMIROVA	SR	09003	0000330493	2204	0,03%	95,57%	
P	Obec Krajná Bystrá	Krajná Bystrá	Krajná Bystrá	SR	09005	0000330591	2204	0,03%	95,60%	
P	Obec Kurimka	Obecný úrad Kurimka	Cernina	SR	09016	0000330663	2204	0,03%	95,63%	
P	Obec Miňovce	Obecný úrad	Miňovce	SR	09032	0000330752	2204	0,03%	95,66%	
P	Obec Nižná Oľšava	Obecný úrad	Nižná Oľšava	SR	09032	0000330809	2204	0,03%	95,69%	
P	Obec Šandal	Obecný úrad Šandal	Stropkov	SR	09101	0000331031	2204	0,03%	95,72%	
P	Obec Tisinec	Tisinec 1	Tisinec	SR	09101	0000331082	2204	0,03%	95,75%	
P	OBEC TURANY NAD ONDAVOU	TURANY N/OND.	TURANY N/OND.	SR	09033	0000331104	2204	0,03%	95,78%	
P	Obec Vyšný Orľík	Obecný úrad	Vyšný Orľík	SR	09011	0000331252	2204	0,03%	95,81%	
P	Obec Bara	Obecný úrad	Veľká Bara	SR	07632	0000331295	2204	0,03%	95,84%	
P	OBEC BEŠA	BEŠA 1	BEŠA	SR	07672	0000331309	2204	0,03%	95,87%	
P	Obec Čierne Pole	Obecný úrad	Čierne Pole	SR	07901	0000331473	2204	0,03%	95,90%	
P	Obec Dobrá	Hlavná č. 151	Dobrá	SR	07641	0000331490	2204	0,03%	95,93%	
P	OBEC EGRES OKRES TREBISOV	EGREŠ 78	EGREŠ	SR	07611	0000331520	2204	0,03%	95,96%	
P	Obec Kravany	Potočná 1/6	Kravany	SR	07661	0000331627	2204	0,03%	95,99%	
P	Obec Kysta	Kvetná č. 73	Kysta	SR	07602	0000331651	2204	0,03%	96,02%	
P	Obec Ladmovce	Ladmovce 46	Ladmovce	SR	07634	0000331660	2204	0,03%	96,05%	
P	Obec Veľké Raškovce	Obecný úrad	Veľké Raškovce	SR	07675	0000332054	2204	0,03%	96,08%	
P	Obec Zemplín	Obecný úrad	Zemplín 49	SR	07634	0000332178	2204	0,03%	96,11%	
P	OBEC CABOV	CABOV	SEGOVSKA POLIANKA	SR	09414	0000332283	2204	0,03%	96,14%	
P	Obec Jastrabie nad Topľou	Obecný úrad	Jastrabie nad Topľou	SR	09435	0000332445	2204	0,03%	96,17%	
P	Obec Medzianky	Obecný úrad	Medzianky	SR	09431	0000332551	2204	0,03%	96,20%	
P	Obec Michalok	Obecný úrad	Merník	SR	09423	0000332577	2204	0,03%	96,23%	
P	Obec Nižný Kručov	Obecný úrad	Nižný Kručov	SR	09301	0000332615	2204	0,03%	96,26%	
P	Obec Bretka	Bretka	Bretka	SR	98046	0000590754	2204	0,03%	96,29%	
P	Obec Vaniškovce	Obecný úrad	Raslavice	SR	08641	0000595756	2204	0,03%	96,32%	
P	Obec Chyžné	Obecný úrad	Chyžné	SR	04918	0000618071	2204	0,03%	96,35%	
P	Obec Háj	Háj	Háj	SR	04402	0000690279	2204	0,03%	96,38%	
P	Obec Bodovce	Obecný úrad 55	Bodovce	SR	08266	0000690422	2204	0,03%	96,41%	
P	Obec Rákoš	Rákoš	Rákoš	SR	04416	0000691275	2204	0,03%	96,44%	
P	Obec Vyšná Hutka	Vyšná Hutka	Vyšná Hutka	SR	04018	0000691291	2204	0,03%	96,47%	
P	Obec Bôrka	Bôrka	Bôrka	SR	04942	0000696412	2204	0,03%	96,50%	
P	Obec Milhošť	Obecný úrad	Milhošť	SR	04458	0031947034	2204	0,03%	96,53%	
P	Obec Ďapalovce	Obecný úrad č. 136	Ďapalovce	SR	09405	0000332321	1814	0,02%	96,55%	
P	Obec Vyšná Sitnica	Obecný úrad	Vyšná Sitnica	SR	09407	0000332941	1494	0,02%	96,57%	
P	Obec Otročok	Obecný úrad	Otročok	SR	98262	0000318957	1470	0,02%	96,59%	
P	OBEC SKEREŠOVO	SKEREŠOVO 88	SKEREŠOVO	SR	98262	0000319074	1470	0,02%	96,61%	
P	OBEC BECHEROV	BECHEROV 90	BECHEROV	SR	08635	0000321869	1470	0,02%	96,63%	
P	Obec Frička	Obecný úrad	Frička	SR	08602	0000321940	1470	0,02%	96,65%	
P	Obec Harhaj	Obecný úrad	Harhaj	SR	08645	0000322008	1470	0,02%	96,67%	
P	Obec Kochanovce	Obecný úrad	Kochanovce	SR	08646	0000322148	1470	0,02%	96,69%	
P	Obec Krivé	Obecný úrad	Bardejov	SR	08604	0000322199	1470	0,02%	96,71%	
P	Obec Lužany pri Topli	Obecný úrad č. 26	Lužany pri Topli	SR	08701	0000322351	1470	0,02%	96,73%	
P	Obec Nemcovce	Nemcovce 27	Kurima	SR	08612	0000322415	1470	0,02%	96,75%	
P	Obec Nižná Polianka	Obecný úrad	Nižná Polianka	SR	08636	0000322423	1470	0,02%	96,77%	
P	Obec Adidovce	Adidovce 63	Adidovce	SR	06732	0000322792	1470	0,02%	96,79%	
P	Obec Černina	Obecný úrad	Černina	SR	06723	0000322881	1470	0,02%	96,81%	
P	Obec Dúbrava	Obecný úrad	Dúbrava	SR	06773	0000322946	1470	0,02%	96,83%	
P	Obec Jankovce	Obecný úrad	Jankovce	SR	06724	0000323071	1470	0,02%	96,85%	

P	Obec Osadné	Obecný úrad	Osadné	SR	06734	0000323357	1470	0,02%	96,87%	
P	Obec Porúbka	Obecný úrad	Porúbka	SR	06741	0000323420	1470	0,02%	96,89%	
P	Obec Strihovce	Obecný úrad	Strihovce	SR	06774	0000323608	1470	0,02%	96,91%	
P	Obec Topoľa	Obecný úrad	Topoľa	SR	06765	0000323641	1470	0,02%	96,93%	
P	Obec Uličské Krivé	Obecný úrad	Uličské Krivé	SR	06767	0000323705	1470	0,02%	96,95%	
P	Obec Baška	Obecný úrad	Baška	SR	04420	0000323942	1470	0,02%	96,97%	
P	OBEC HÁČAVA	HÁČAVA	TURŇA NAD BODVOU	SR	04402	0000324167	1470	0,02%	96,99%	
P	OBEC HERLANY	HERLANY	BIDOVCE	SR	04445	0000324183	1470	0,02%	97,01%	
P	Obec Košický Klečenov	Košický Klečenov	Košický Klečenov	SR	04445	0000324370	1470	0,02%	97,03%	
P	OBEC VYŠNÁ KAMENICA	VYŠNÁ KAMENICA	BIDOVCE	SR	04445	0000324906	1470	0,02%	97,05%	
P	Obecný úrad Baškovce	Baškovce č. 29	Baškovce	SR	07301	0000325007	1470	0,02%	97,07%	
P	Obec Beňatina	Beňatina	Beňatina	SR	07264	0000325023	1470	0,02%	97,09%	
P	Obec Hnojné	Obecný úrad	Hnojné	SR	07233	0000325171	1470	0,02%	97,11%	
P	Obec Inovce	Inovce	Podhorod'	SR	07264	0000325228	1470	0,02%	97,13%	
P	Obec Zemplínske Kopčany	Obecný úrad	Zemplínske Kopčany	SR	07217	0000325341	1470	0,02%	97,15%	
P	Obec Kristy	Obecný úrad	Kristy	SR	07255	0000325384	1470	0,02%	97,17%	
P	Obec Orechová	Obecný úrad	Krčava	SR	07251	0000325546	1470	0,02%	97,19%	
P	Obec Ostrov	Obecný úrad	Porostov	SR	07255	0000325562	1470	0,02%	97,21%	
P	Obec Petrovce	Obecný úrad	Petrovce	SR	07262	0000325601	1470	0,02%	97,23%	
P	Obec Pinkovce	Obecný úrad	Pinkovce	SR	07254	0000325627	1470	0,02%	97,25%	
P	Obec Porostov	Obecný úrad	Porostov 86	SR	07255	0000325643	1470	0,02%	97,27%	
P	OBEC RUSKOVCE	RUSKOVCE	ÚBREŽ	SR	07242	0000325741	1470	0,02%	97,29%	
P	Obec Sejkov	Obecný úrad	Krčava	SR	07251	0000325759	1470	0,02%	97,31%	
P	Obec Tašúľa	Tašúľa 43	Jenkovce	SR	07252	0000325872	1470	0,02%	97,33%	
P	Obec Vojnatina	Obecný úrad	Vojnatina	SR	07261	0000325961	1470	0,02%	97,35%	
P	Obec Voľa	Obecný úrad	Voľa	SR	07221	0000325970	1470	0,02%	97,37%	
P	Obec Vyšné Nemecké	Obecný úrad	Vyšné Nemecké	SR	07251	0000326011	1470	0,02%	97,39%	
P	Obec Hendrichovce	Obecný úrad	Hendrichovce	SR	08235	0000327077	1470	0,02%	97,41%	
P	Obec Janovík	Obecný úrad	Janovík	SR	08203	0000327204	1470	0,02%	97,43%	
P	Obec Klenov	Obecný úrad č. 140	Klenov	SR	08244	0000327255	1470	0,02%	97,45%	
P	Obec Kvačany	Kvačany	Kvačany	SR	08241	0000327310	1470	0,02%	97,47%	
P	OBEC LESIČEK	LESIČEK 1	LESIČEK	SR	08207	0000327352	1470	0,02%	97,49%	
P	Obec Štefanovce	Štefanovce 14	Štefanovce	SR	08235	0000327841	1470	0,02%	97,51%	
P	OBEC TRNKOV	TRNKOV 1	TRNKOV	SR	08212	0000327891	1470	0,02%	97,53%	
P	Obec Žipov	Žipov 85	Žipov	SR	08241	0000328065	1470	0,02%	97,55%	
P	OBEC KOCELOVCE	KOCELOVCE 2	KOCELOVCE	SR	04935	0000328391	1470	0,02%	97,57%	
P	OBEC LÚČKA	LÚČKA 39	LÚČKA	SR	04942	0000328481	1470	0,02%	97,59%	
P	Obec Muránska Huta	Muránska Huta	Muránska Huta	SR	04901	0000328553	1470	0,02%	97,61%	
P	Obec Muránska Lehota	Muránska Lehota	Muráň	SR	04901	0000328561	1470	0,02%	97,63%	
P	OBEC MURÁNSKA ZDYCHAVA	MURÁNSKA ZDYCHAVA	REVÚCA 1	SR	05001	0000328570	1470	0,02%	97,65%	
P	Obec Nandraž	Obecný úrad č. 23	Nandraž	SR	04961	0000328588	1470	0,02%	97,67%	
P	Obec Pašková	Obecný úrad	Pašková	SR	04933	0000328626	1470	0,02%	97,69%	
P	OBEC TURČOK	TURČOK	TURČOK PRI ROŽNAVE	SR	04966	0000328880	1470	0,02%	97,71%	
P	Obec Baňa	Obecný úrad	Stropkov	SR	09101	0000330281	1470	0,02%	97,73%	
P	OBEC BEŇADIKOVCE	BENADIKOVCE	OKRUHLE	SR	09042	0000330302	1470	0,02%	97,75%	
P	Obec Gribov	Obecný úrad	Gribov	SR	09022	0000330451	1470	0,02%	97,77%	
P	Obec Kečkovce	Obecný úrad Kečkovce	Vyšný Orlík	SR	09011	0000330540	1470	0,02%	97,79%	
P	Obec Krajná Poľana	Krajná Poľana	Krajná Poľana	SR	09005	0000330604	1470	0,02%	97,81%	
P	OBEC KRUSINEC	KRUSINEC	STROPKOV	SR	09101	0000330647	1470	0,02%	97,83%	
P	Obec Lomné	Obecný úrad	Lomné	SR	09033	0000330680	1470	0,02%	97,85%	
P	Obec Makovce	Obecný úrad č. 13	Makovce	SR	09023	0000330698	1470	0,02%	97,87%	
P	Obec Mlynárovce	Obecný úrad	Mlynárovce	SR	09016	0000330787	1470	0,02%	97,89%	
P	Obec Nižný Mirošov	Obecný úrad Nižný Mirošov	Vyšný Orlík	SR	09011	0000330833	1470	0,02%	97,91%	
P	Obec Nižný Orlík	Obecný úrad Nižný Orlík	Vyšný Orlík	SR	09011	0000330841	1470	0,02%	97,93%	
P	Obec Oľšavka	Obecný úrad Oľšavka	Bukovce	SR	09022	0000330876	1470	0,02%	97,95%	
P	OBEC ROZTOKY	ROZTOKY	VYSNY ORLIK	SR	09011	0000330949	1470	0,02%	97,97%	
P	Obec Kručov	Obecný úrad	Miňovce	SR	09032	0000330957	1470	0,02%	97,99%	
P	Obec Staškovce	Staškovce 74	Havaj	SR	09023	0000330981	1470	0,02%	98,01%	
P	Obec Šarišský Štiavnik	Obecný úrad	Šarišský Štiavnik	SR	09042	0000331058	1470	0,02%	98,03%	
P	OBEC VEĽKROP	VEĽKROP	STROPKOV	SR	09101	0000331155	1470	0,02%	98,05%	
P	OBEC VIŠLAVA	VIŠLAVA	CHOTCA	SR	09021	0000331163	1470	0,02%	98,07%	
P	Obec Černocho	Lesná 40/12	Černocho	SR	07632	0000331431	1470	0,02%	98,09%	

P	OBEC KOZUCHOV OKRES TREBISOV	KOZUCHOV 62	KOZUCHOV	SR	07601	0000331601	1470	0,02%	98,11%	
P	OBEC SOLNICKÁ OKRES TREBISOV	SOLNICKÁ 68	SOLNICKÁ	SR	07653	0000331937	1470	0,02%	98,13%	
P	Obec Svinice	Hlavná 75/3	Svinice	SR	07637	0000331988	1470	0,02%	98,15%	
P	Obec Zbehiňov	Obecný úrad	Zbehiňov	SR	07801	0000332160	1470	0,02%	98,17%	
P	Obec Babie	Obecný úrad	Babie	SR	09431	0000332241	1470	0,02%	98,19%	
P	Obec Ďurďoš	Obecný úrad	Ďurďoš	SR	09431	0000332364	1470	0,02%	98,21%	
P	OBEC JASENOVCE	JASENOVCE	HOLCIKOVCE	SR	09405	0000332437	1470	0,02%	98,23%	
P	Obec Juskova Voľa	Obecný úrad č. 82	Juskova Voľa	SR	09412	0000332453	1470	0,02%	98,25%	
P	Obec Matiaška	Obecný úrad	Matiaška 56	SR	09431	0000332542	1470	0,02%	98,27%	
P	Obec Radvanovce	Obecný úrad	Hanušovce nad Topľou	SR	09431	0000332721	1470	0,02%	98,29%	
P	Obec Rafajovce	Obecný úrad	Rafajovce	SR	09405	0000332739	1470	0,02%	98,31%	
P	Obec Remeniny	Obecný úrad č. 11	Remeniny	SR	09431	0000332747	1470	0,02%	98,33%	
P	Obec Vlača	Obecný úrad	Vlača	SR	09431	0000332917	1470	0,02%	98,35%	
P	Obec Žiar	Žiar	Žiar	SR	98201	0000649783	1470	0,02%	98,37%	
P	OBEC VÝŠNÝ HRABOVEC	VÝŠNÝ HRABOVEC	TOKAJIK	SR	09034	0000689297	1470	0,02%	98,39%	
P	OBEC KLIN NAD BODROGOM OKRES TREBISOV	KLIN NAD BODROGOM 34	KLIN NAD BODROGOM	SR	07631	0000689718	1470	0,02%	98,41%	
P	OBEC BOCIAR	BOCIAR	BOCIAR	SR	04456	0000690171	1470	0,02%	98,43%	
P	OBEC HOŠŤOVCE	HOŠŤOVCE 1	HOŠŤOVCE	SR	04402	0000690252	1470	0,02%	98,45%	
P	Obec Veľký Slivník	Veľký Slivník 82	Veľký Slivník	SR	08267	0000690571	1470	0,02%	98,47%	
P	OBEC ŠARIŠSKÁ TRSTENÁ	SAR.TRSTENA 1	PUSOVCE	SR	08214	0000690589	1470	0,02%	98,49%	
P	OBEC ČELOVCE	ČELOVCE 1	ČELOVCE	SR	08214	0000690597	1470	0,02%	98,51%	
P	Obec Janov	Obecný úrad 83	Janov	SR	08242	0000690627	1470	0,02%	98,53%	
P	Obec Suchá Dolina	Obecný úrad	Suchá Dolina	SR	08243	0000690635	1470	0,02%	98,55%	
P	Obec Hrašovík	Obecný úrad	Hrašovík	SR	04442	0000691232	1470	0,02%	98,57%	
P	OBEC NOVÝ SALAŠ	NOVÝ SALAŠ	SLANEC	SR	04417	0000691283	1470	0,02%	98,59%	
P	Obec Slanská Huta	Obecný úrad	Slanská Huta	SR	04417	0000691330	1470	0,02%	98,61%	
P	OBEC ZÁDIEL	ZÁDIEL 83	TURŇA NAD BODVOU	SR	04402	0000691437	1470	0,02%	98,63%	
P	Obec Silická Jablonica	Obecný úrad	Silická Jablonica	SR	04943	0017078270	1470	0,02%	98,65%	
P	Fond národného majetku Slovenskej republiky	Trnavská cesta 100	Bratislava	SR	82101	0017333768	1470	0,02%	98,67%	
P	Obec Višňov	Hlavná 22	Višňov	SR	07661	00332119	1470	0,02%	98,69%	
P	Obec Bogliarka	Obecný úrad	Bogliarka	SR	08604	0000321885	735	0,01%	98,70%	
P	Obec Hutka	Obecný úrad	Nižná Polianka	SR	08636	0000322067	735	0,01%	98,71%	
P	Obec Jedlinka	Obecný úrad Jedlinka	Nižná Polianka	SR	08636	0000322091	735	0,01%	98,72%	
P	Obec Kobylnice	Obecný úrad	Giraltovce	SR	08701	0000322121	735	0,01%	98,73%	
P	Obec Kožany	Obecný úrad	Kožany	SR	08612	0000322172	735	0,01%	98,74%	
P	OBEC KRIŽE	KRIŽE 8	KRIŽE	SR	08604	0000322202	735	0,01%	98,75%	
P	OBEC LIVOV	LIVOV 30	LIVOV	SR	08605	0000322296	735	0,01%	98,76%	
P	OBEC LIVOVSÁ HUTA	LIVOVSÁ HUTA 33	LIVOVSÁ HUTA	SR	08605	0000322300	735	0,01%	98,77%	
P	Obec Mikulášová	Obecný úrad	Mikulášová	SR	08636	0000322393	735	0,01%	98,78%	
P	Obec Oľšavce	Obecný úrad	Oľšavce	SR	08646	0000322458	735	0,01%	98,79%	
P	Obec Varadka	Obecný úrad Varadka	Nižná Polianka	SR	08636	0000322695	735	0,01%	98,80%	
P	Obec Vysná Polianka	Obecný úrad	Vysná Polianka	SR	08636	0000322709	735	0,01%	98,81%	
P	Obec Vysný Tvarožec	Obecný úrad	Gaboľtov	SR	08602	0000322733	735	0,01%	98,82%	
P	OBEC BRESTOV NAD LABORC	BRESTOV N/L	RADVAN N/L	SR	06701	0000322857	735	0,01%	98,83%	
P	Obec Čukalovce	Obecný úrad	Čukalovce	SR	06735	0000322903	735	0,01%	98,84%	
P	OBEC JALOVÁ	JALOVA	STAKCIN	SR	06761	0000323063	735	0,01%	98,85%	
P	Obec Kolbasov	Obecný úrad	Kolbasov	SR	06766	0000323152	735	0,01%	98,86%	
P	Obec Michajlov	Obecný úrad	Michajlov	SR	06773	0000323241	735	0,01%	98,87%	
P	Obec Nechválóva Polianka	Obecný úrad	Nechválóva Polianka	SR	06733	0000323284	735	0,01%	98,88%	
P	Obec Nižná Jablonka	Obecný úrad	Nižná Jablonka	SR	06734	0000323292	735	0,01%	98,89%	
P	Obec Parihuzovce	Obecný úrad	Parihuzovce	SR	06735	0000323390	735	0,01%	98,90%	
P	Obec Príslop	Obecný úrad	Príslop	SR	06766	0000323438	735	0,01%	98,91%	
P	Obec Runina	Obecný úrad	Runina	SR	06765	0000323497	735	0,01%	98,92%	
P	Obec Ruská Volová	Obecný úrad	Ruská Volová	SR	06772	0000323501	735	0,01%	98,93%	
P	Obec Ruský Potok	Obecný úrad	Ruský Potok	SR	06766	0000323527	735	0,01%	98,94%	
P	Obec Sukov	Obecný úrad	Sukov	SR	06702	0000323616	735	0,01%	98,95%	
P	Obec Šmigovec	Obecný úrad	Šmigovec	SR	06774	0000323632	735	0,01%	98,96%	
P	OBEC VYSNÁ JABLONKA	VÝŠNÁ JABLONKA 90	VÝŠNÁ JABLONKA	SR	06734	0000323772	735	0,01%	98,97%	
P	Obec Zbudská Belá	Obecný úrad	Zbudská Belá	SR	06701	0000323837	735	0,01%	98,98%	
P	OBEC TREBEJOV	TREBEJOV 68	KYSAK	SR	04481	0000324809	735	0,01%	98,99%	

P	Obec Blatná Polianka	Obecný úrad	Blatná Polianka	SR	07244	0000325040	735	0,01%	99,00%	
P	Obec Husák	Husák 59	Husák	SR	07251	0000325201	735	0,01%	99,01%	
P	Obec Ruská Bystrá	Ruská Bystrá 7	Ruská Bystrá	SR	07264	0000325724	735	0,01%	99,02%	
P	OBEC STRETAVKA	STRETAVKA 7	STRETAVKA	SR	07213	0000325830	735	0,01%	99,03%	
P	Obec Svätuš	Svätuš 72	Svätuš	SR	07255	0000325856	735	0,01%	99,04%	
P	Obec Brežany	Obecný úrad 20	Brežany	SR	08241	0000326887	735	0,01%	99,05%	
P	OBEC LÚČINA	LÚČINA 8	LÚČINA	SR	08207	0000327409	735	0,01%	99,06%	
P	Obec Ondrašovce	Obecný úrad	Ondrašovce	SR	08233	0000327557	735	0,01%	99,07%	
P	OBEC RATVAJ	RATVAJ 1	RATVAJ	SR	08266	0000327671	735	0,01%	99,08%	
P	OBEC RENČISOV	RENČISOV 11	RENČISOV	SR	08262	0000327697	735	0,01%	99,09%	
P	Obec Seniakovce	Obecný úrad	Seniakovce	SR	08203	0000327751	735	0,01%	99,10%	
P	Obec Vysoká	Obecný úrad č. 73	Vysoká	SR	08274	0000327999	735	0,01%	99,11%	
P	OBEC ARDOVO	ARDOVO 34	ARDOVO	SR	04955	0000328090	735	0,01%	99,12%	
P	OBEC MARKUŠKA	MARKUŠKA 18	MARKUŠKA	SR	04934	0000328499	735	0,01%	99,13%	
P	OBEC PETROVO	PETROVO 29	PETROVO	SR	04935	0000328634	735	0,01%	99,14%	
P	OBEC PRIHRADZANY	PRIHRADZANY	SIVETICE	SR	04915	0000328651	735	0,01%	99,15%	
P	OBEC STRATENÁ	STRATENÁ 46	STRATENÁ	SR	04971	0000328855	735	0,01%	99,16%	
P	OBEC BELEJOVCE	BELEJOVCE	SVIDNIK	SR	08901	0000330299	735	0,01%	99,17%	
P	OBEC BODRUŽAL	BODRUŽAL	KRAJNÁ POLANA	SR	09005	0000330311	735	0,01%	99,18%	
P	OBEC BREZNÍČKA	BREZNÍČKA	STROPKOV	SR	09101	0000330337	735	0,01%	99,19%	
P	Obec Bystrá	Obecný úrad	Bystrá	SR	09023	0000330361	735	0,01%	99,20%	
P	Obec Bžany	Bžany č. 52	Turany nad Ondavou	SR	09033	0000330370	735	0,01%	99,21%	
P	OBEC DLHONA	DLHONA	KRUZLOVA	SR	09002	0000330400	735	0,01%	99,22%	
P	OBEC DOBROSLAVA	DOBROSLAVA	KAPISOVA	SR	09001	0000330418	735	0,01%	99,23%	
P	OBEC FIJAŠ	FIJAŠ	GIRALTOVCE	SR	08701	0000330442	735	0,01%	99,24%	
P	OBEC JAKUSOVCE	JAKUSOVCE	KOLBOVCE	SR	09031	0000330515	735	0,01%	99,25%	
P	OBEC JURKOVA VOLA	JURKOVA VOLA	SVIDNIK	SR	08901	0000330523	735	0,01%	99,26%	
P	OBEC KOLBOVCE	KOLBOVCE	KOLBOVCE	SR	09031	0000330558	735	0,01%	99,27%	
P	OBEC KOREJOVCE	KOREJOVCE	MEDVEDIE	SR	09004	0000330566	735	0,01%	99,28%	
P	OBEC KORUNKOVA	KORUNKOVA	KOLBOVCE	SR	09031	0000330574	735	0,01%	99,29%	
P	Obec Kožuchovce	Obecný úrad	Kožuchovce	SR	09022	0000330582	735	0,01%	99,30%	
P	OBEC KRAJNA PORUBKA	KRAJNA PORUBKA 1	MEDVEDZIE	SR	09004	0000330612	735	0,01%	99,31%	
P	OBEC KRAJNÉ ČIERNO	KRAJNÉ ČIERNO	LADOMIROVA	SR	09003	0000330621	735	0,01%	99,32%	
P	OBEC KRISLOVCE	KRISLOVCE	KOLBOVCE	SR	09031	0000330639	735	0,01%	99,33%	
P	OBEC MALÁ POLANA	MALÁ POLANA	MIKOVÁ	SR	09024	0000330701	735	0,01%	99,34%	
P	OBEC MATOVCE	MATOVCE	OKRUHLE	SR	09042	0000330710	735	0,01%	99,35%	
P	OBEC MEDVEDIE	MEDVEDIE	MEDVEDIE	SR	09004	0000330728	735	0,01%	99,36%	
P	OBEC MIKOVA	MIKOVA	MIKOVA	SR	09024	0000330744	735	0,01%	99,37%	
P	OBEC MIROLA	MIROLA 12	MIROLA	SR	09005	0000330761	735	0,01%	99,38%	
P	Obec Mrázovce	Obecný úrad č. 20	Mrázovce	SR	09034	0000330779	735	0,01%	99,39%	
P	Obec Nižná Jedľová	Obecný úrad	Nižná Jedľová	SR	08901	0000330795	735	0,01%	99,40%	
P	OBEC NIŽNÝ KOMÁRNIK	NIŽNÝ KOMÁRNIK 29	NIŽNÝ KOMÁRNIK	SR	09005	0000330825	735	0,01%	99,41%	
P	OBEC NOVA POLIANKA	NOVA POLIANKA	SVIDNIK	SR	08901	0000330850	735	0,01%	99,42%	
P	OBEC POTOKY	POTOKY	STROPKOV	SR	09101	0000330884	735	0,01%	99,43%	
P	OBEC PRIKRA	PRIKRA	KRAJNA POLANA	SR	09005	0000330892	735	0,01%	99,44%	
P	OBEC PSTRINA	PSTRINA	MIROLA	SR	09006	0000330906	735	0,01%	99,45%	
P	OBEC RAKOVČÍK	RAKOVČÍK 47	RAKOVČÍK	SR	09041	0000330922	735	0,01%	99,46%	
P	OBEC SOLNÍK	SOLNÍK 28	KOLBOVCE	SR	09031	0000330973	735	0,01%	99,47%	
P	OBEC SVIDNÍČKA	SVIDNÍČKA	KRUZLOVA	SR	09002	0000331015	735	0,01%	99,48%	
P	OBEC ŠARBOV	ŠARBOV	MEDVEDIE	SR	09004	0000331040	735	0,01%	99,49%	
P	OBEC ŠEMETKOVCE	SEMETKOVCE	LADOMIROVA	SR	09003	0000331066	735	0,01%	99,50%	
P	OBEC ŠTEFUROV	ŠTEFUROV	OKRUHLE	SR	09042	0000331074	735	0,01%	99,51%	
P	OBEC TOKAJÍK	TOKAJÍK	TOKAJÍK	SR	09034	0000331091	735	0,01%	99,52%	
P	Obec Vagrinec	Vagrinec	Ladomírová	SR	09003	0000331112	735	0,01%	99,53%	
P	OBEC VÁPENÍK	VAPENIK	KRUZLOVA	SR	09002	0000331139	735	0,01%	99,54%	
P	Obec Varechovce	Obecný úrad	Varechovce	SR	09023	0000331147	735	0,01%	99,55%	
P	OBEC VLADICA	VLADICA	HAVAJ	SR	09023	0000331171	735	0,01%	99,56%	
P	OBEC VOJTÓVCE	VOJTÓVCE	STROPKOV	SR	09101	0000331180	735	0,01%	99,57%	
P	OBEC VÝŠKOVCE	VÝŠKOVCE	CHOTCA	SR	09021	0000331198	735	0,01%	99,58%	
P	OBEC VÝŠNÝ KOMÁRNIK	VÝŠNÝ KOMÁRNIK	KRAJNA POLANA	SR	09005	0000331236	735	0,01%	99,59%	
P	Obec Byšta	Okružná	Byšta	SR	07613	0000331392	735	0,01%	99,60%	
P	OBEC IŽKOVCE	IŽKOVCE 56	IŽKOVCE	SR	07672	0000331562	735	0,01%	99,61%	

P	OBEC TRNÁVKA OKRES TREBIŠOV	SEČOVSKÁ 82/4	TRNÁVKA	SR	07801	0000332011	735	0,01%	99,62%	
P	Obec Detrík	Obecný úrad	Detrík	SR	09431	0000332348	735	0,01%	99,63%	
P	Obec Giglovce	Giglovce 50	Giglovce	SR	09405	0000332372	735	0,01%	99,64%	
P	Obec Petkovce	Petkovce 35	Petkovce	SR	09433	0000332666	735	0,01%	99,65%	
P	Obec Piskorovce	Obecný úrad	Piskorovce	SR	09405	0000332682	735	0,01%	99,66%	
P	OBEC PRITULANY	PRITULANY	RUSKA PORUBA	SR	09408	0000332704	735	0,01%	99,67%	
P	Obec Prosačov	Obecný úrad	Prosačov	SR	09431	0000332712	735	0,01%	99,68%	
P	Obec Ruská Kajňa	Obecný úrad	Ruská Kajňa	SR	09407	0000332771	735	0,01%	99,69%	
P	Obec Ruská Voľa	Obecný úrad	Ruská Voľa	SR	09431	0000332798	735	0,01%	99,70%	
P	Obec Štefanovce	Obecný úrad	Štefanovce	SR	09401	0000332879	735	0,01%	99,71%	
P	Obec Vavríneec	Vavríneec 2	Vavríneec	SR	09431	0000332909	735	0,01%	99,72%	
P	OBEC ZAVADA	ZAVADA	RUSKA PORUBA	SR	09408	0000332976	735	0,01%	99,73%	
P	OBEC ZLATNIK	ZLATNIK	VYSNY ŽIPOV	SR	09433	0000332984	735	0,01%	99,74%	
P	OBEC SLAVOŠKA	SLAVOŠKA 26	SLAVOŠKA	SR	04934	0000595179	735	0,01%	99,75%	
P	OBEC HANKOVÁ	HANKOVÁ 35	HANKOVÁ	SR	04934	0000595187	735	0,01%	99,76%	
P	Obec Leváre	Obecný úrad	Leváre	SR	98262	0000649490	735	0,01%	99,77%	
P	OBEC RAŠICE	OBEC RAŠICE	GEMERSKÁ VES	SR	98262	0000649767	735	0,01%	99,78%	
P	OBEC SÁSA	SASA	RYBNÍK PRI RATKOVEJ	SR	98264	0000649821	735	0,01%	99,79%	
P	OBEC HRLICA	HRLICA	RATKOVSKÉ BYSTRÉ	SR	98266	0000650048	735	0,01%	99,80%	
P	OBEC VIŠŇOVÉ	VIŠŇOVÉ	GEMERSKÁ VES	SR	98262	0000650161	735	0,01%	99,81%	
P	OBEC POLINA	OBEC POLINA	GEMERSKÁ VES	SR	98262	0000650170	735	0,01%	99,82%	
P	OBEC CHVALOVÁ	OBEC CHVALOVÁ	CHVALOVA	SR	98263	0000650188	735	0,01%	99,83%	
P	Obec Gruzovce	Obecný úrad č. 1	Gruzovce	SR	06722	0000690091	735	0,01%	99,84%	
P	Obec Sopkovce	Obecný úrad č. 46	Sopkovce	SR	06722	0000690104	735	0,01%	99,85%	
P	Obec Maškovce	Obecný úrad č. 2	Maškovce	SR	06732	0000690121	735	0,01%	99,86%	
P	Obec Brezovec	Obecný úrad	Brezovec	SR	06773	0000690139	735	0,01%	99,87%	
P	Obec Hrabová Rostoka	Obecný úrad	Hrabová Rostoka	SR	06774	0000690147	735	0,01%	99,88%	
P	Obec Oľšínkov	Obecný úrad	Oľšínkov	SR	06716	0000690155	735	0,01%	99,89%	
P	OBEC BUNETICE	BUNETICE	BUNETICE	SR	04447	0000690201	735	0,01%	99,90%	
P	OBEC MUDROVCE	MUDROVCE	MUDROVCE	SR	04447	0000690309	735	0,01%	99,91%	
P	OBEC OPÁTKA	OPÁTKA 17	OPÁTKA	SR	04465	0000690465	735	0,01%	99,92%	
P	OBEC LAŽANY	LAŽANY 31	LAŽANY	SR	08232	0000690481	735	0,01%	99,93%	
P	Obec Daletice	Daletice	Daletice	SR	08263	0000690546	735	0,01%	99,94%	
P	Obec Mošurov	Mošurov 15	Mošurov	SR	08267	0000690562	735	0,01%	99,95%	
P	OBEC POTÔČKY	POTOCKY	STROPKOV	SR	09101	0000695866	735	0,01%	99,96%	
P	OBEC KOVÁČOVÁ	KOVÁČOVÁ 28	KOVÁČOVÁ	SR	04942	0000696684	735	0,01%	99,97%	
P	OBEC BRDÁRKA	BRDÁRKA 35	BRDÁRKA	SR	04934	0017078512	735	0,01%	99,98%	
P	Obec Regetovka	Obecný úrad	Becherov	SR	08635	0017081939	735	0,01%	99,99%	
P	Obec Dukovce	Obecný úrad	Kuková	SR	08644	0031302955	470	0,01%	100,00%	



www.vodarne.eu

