

Výročná správa

2012



Východoslovenská
vodárenská spoločnosť, a.s.





VÍZIA A CIELE SPOLOČNOSTI

NAŠOU VÍZIOU JE BYŤ FLEXIBILNOU, ZÁKAZNÍCKY ORIENTOVANOU SPOLOČNOSŤOU KONAJÚCOU EFEKTÍVNE A TRANSPARENTNE, ALE VŽDY V SÚLADE S DLHODOBÝM ZÁUJOMOM SVOJICH ZÁKAZNÍKOV A AKCIONÁROV, PRISPIEVAJÚCOU KU ZLEPŠENIU KVALITY ŽIVOTA A OCHRANE ŽIVOTNÉHO PROSTREDIA.

CIELE:

- ZLEPŠUJEME KVALITU ŽIVOTA OBYVATEĽSTVA V REGIÓNE ZVYŠOVANÍM NAPOJENOSTI NA VEREJNÝ VODOVOD A VEREJNÚ KANALIZÁCIU
- PRISPIEVAME K OCHRANE ŽIVOTNÉHO PROSTREDIA DODRŽIAVANÍM PRÁVNÝCH NORIEM NA KVALITU PITNEJ VODY A ZVYŠOVANÍM MNOŽSTVA ČISTENÝCH ODPADOVÝCH VÔD
- ZVYŠUJEME SPOKOJNOSŤ NAŠICH ZÁKAZNÍKOV SKVALITŇOVANÍM SLUŽIEB
- ZOSÚLAĐUJEME CENY NAŠICH SLUŽIEB TAK, ABY BOLI AKCEPTOVATEĽNÉ PRE ZÁKAZNÍKOV A ZÁROVEŇ RENTABILNÉ PRE SPOLOČNOSŤ
- ZABEZPEČUJEME STABILNÉ PRACOVNÉ MIESTA PRE ZAMESTNANCOV SPOLOČNOSTI S MOTIVUJÚCOU MZDOVOU A SOCIÁLNOU POLITIKOU

Obsah

VÍZIA A CIELE SPOLOČNOSTI	3
PRÍHOVOR	6
O SPOLOČNOSTI	
ZÁKLADNÉ ÚDAJE O SPOLOČNOSTI	8
ŠTATUTÁRNE ORGÁNY SPOLOČNOSTI	9
ORGANIZAČNÁ ŠTRUKTÚRA	10
ŠTRUKTÚRA SPOLOČNOSTI	11
VÝROBA A DISTRIBÚCIA PITNEJ VODY	
A ODVEDENIE A ČISTENIE ODPADOVÝCH VÔD	
- VÝROBA A DODÁVKA PITNEJ VODY	13-15
- ODVEDENIE A ČISTENIE ODPADOVEJ VODY	16-18
- KVALITA VODY	19-20
EKONOMICKÉ UKAZOVATELE	
EKONOMICKÉ VÝSLEDKY	22-24
KAPITÁLOVÁ A MAJETKOVÁ ŠTRUKTÚRA	25-26
CENOVÁ POLITIKA	27
ZÁKAZNÍCKA ORIENTÁCIA	28-31
INVESTÍCIE A OPRAVA MAJETKU	32-34
PERSONÁLNE OTÁZKY	35
CERTIFIKÁCIA INTEGROVANÉHO MANAŽÉRSKEHO SYSTÉMU (IMS)	36
POLITIKA IMS	37
PODNIKATEĽSKÉ ZÁMERY NA ROK 2013	38
INFORMÁCIA O NADOBÚDANÍ VLASTNÝCH AKCIÍ	39-40
ÚČTOVNÁ ZÁVIERKA	43-58
PRÍLOHY	
ÚČTOVNÁ ZÁVIERKA	59
SPRÁVA NEZÁVISLÉHO AUDÍTORA	60
SPRÁVA DOZORNEJ RADY	61
ZOZNAM AKCIONÁROV K 31. 12. 2012	62-75



Príhovor generálneho riaditeľa

Vážení akcionári, obchodní partneri, kolegovia, priatelia.

Dovoľujeme si Vám predložiť výročnú správu Východoslovenskej vodárenskej spoločnosti, a.s., prezentujúcu činnosť a výsledky spoločnosti za rok 2012.



Ing. Stanislav Hreha

Dlhodobým cieľom našej spoločnosti je zvyšovať počet obyvateľov zásobovaných pitnou vodou z verejného vodovodu a s týmto cieľom vzniká potreba rozširovania verejnej vodovodnej a kanalizačnej siete. V roku 2012 spoločnosť prevádzkovala 6 071 km verejnej vodovodnej siete a 2 287 km verejnej kanalizačnej siete a zásobovala kvalitnou pitnou vodou z verejného vodovodu 920 000 obyvateľov východného Slovenska, čo je o 8 900 obyvateľov viac ako v minulom roku. Aj napriek našej dlhodobej snahe zvyšovať počet obyvateľov napojených na verejný vodovod a kanalizáciu, napojenosť na vodovod v lokalite východného Slovenska je na úrovni 73,2% a na kanalizáciu na úrovni 53,4%.

V roku 2012 sme ukončili 3 projekty spolufinancované z fondov Európskej únie v celkovom rozpočtovom náklade 22 mil. EUR. Boli to stavby: Zemplínske Hámre – kanalizácia, Svidník - Medzianky - prívod vody z vodárenskej nádrže Starina, Žbince, Dúbravka, Hatalov, Vrbica - kanalizácia a ČOV. Veríme, že občania ocenia našu snahu, a to hlavne napojením sa na novovybudovanú kanalizačnú sieť, v čo najkratšom čase.

Letné mesiace roku sú ideálnym časom na prezentáciu a propagáciu snád' najvzácnejšej tekutiny na zemi - vody, a preto sme v mesiacoch jún až september 2012 pripravili komunikačnú kampaň Kvalita vody. Kampaňou sme chceli upriamiť pozornosť obyvateľov na fakt, že pitná voda nie je len užitočným pomocníkom v domácnostiach, ale je aj ideálnym riešením pitného režimu v letných mesiacoch. Pitná voda môže byť používaná v neobmedzenom množstve bez akýchkoľvek vedľajších zdravotných účinkov a jej kvalita podlieha veľmi prísnej kontrole.

V septembri 2012 sme mali tú česť byť organizátorom 29. ročníka Celoslovenskej súťaže zručnosti vodárenských pracovníkov. Táto súťaž s dlhoročnou tradíciou bola príležitosťou nielen na zmeranie síl a odborného kumštu súťažiacich, ale vytvorila priestor na konfrontáciu názorov odborníkov v oblasti vodného hospodárstva, na prezentácie nových technológií, vzájomnú výmenu skúseností, ale aj stretnutí dlhoročných kolegov a priateľov. Veríme, že táto akcia sa páčila a všetci zúčastnení majú na ňu len príjemné spomienky.

V priebehu roka 2012 bol vykonaný úspešný dohľadový audit, ktorý preveril funkčnosť integrovaného manažérského systému našej spoločnosti a na základe priaznivých výsledkov sme sa rozhodli implementovať Systém manažérstva informačnej bezpečnosti, lebo našim cieľom je neustále skvalitňovať úroveň a rozširovať spektrum poskytovaných služieb pre našich zákazníkov.

Mojim kolegom a kolegyniam za ich každodennú prácu, ktorá vedie k výsledkom a spokojnosti našich zákazníkov. Zároveň by som rád poprial všetkým veľa osobných a pracovných úspechov.

A handwritten signature in blue ink, which appears to read 'Stanislav Hreha'. The signature is fluid and stylized.

Ing. Stanislav Hreha
generálny riaditeľ
a predseda predstavenstva VVS, a.s.

0 spoločnosti



Základné údaje o spoločnosti

Obchodný názov: Východoslovenská vodárenská spoločnosť, a.s.

Sídlo: Komenského 50, 042 48 Košice

IČO: 36 570 460

Dátum zápisu do obchodného registra:

1. 5. 2003 (Obchodný register Okresného súdu Košice I, v Odd. SA, vl. č. 1243/V)

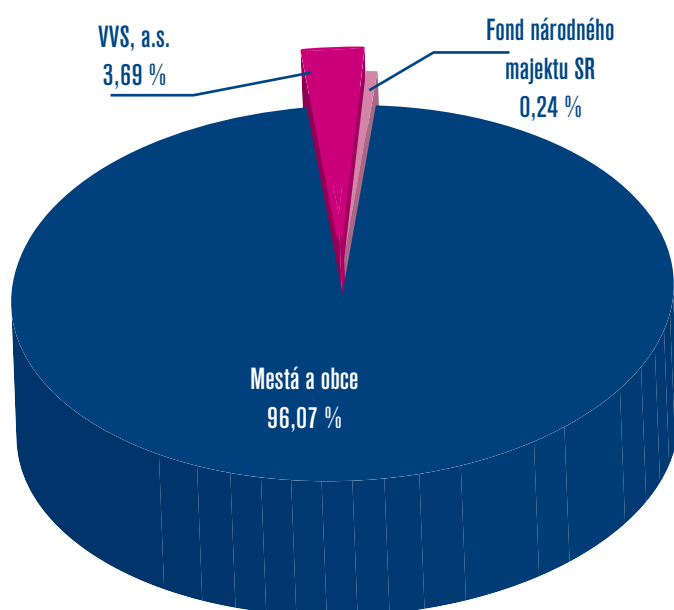
Právna forma: akciová spoločnosť

Základné imanie spoločnosti:

243 883 339,43 €, 7 348 097 kusov akcií na meno, menovitá hodnota akcie 33,19 €

Akcionári k 31. 12. 2012: Fond národného majetku Slovenskej republiky 0,24 %, mestá a obce v regióne pôsobnosti spoločnosti 96,07 % a VVS, a.s. 3,69 %.

Akciová spoločnosť Východoslovenská vodárenská spoločnosť (ďalej tiež „VVS, a.s.“, „Spoločnosť“) vznikla 1. 5. 2003 v súlade s privatizačným projektom a rozhodnutím Ministerstva pre správu a privatizáciu národného majetku SR č. 836 zo dňa 4. 9. 2002. Týmto dňom prebrala VVS, a.s. všetky aktíva, pasíva, práva a záväzky (i neznáme) vrátane práv a záväzkov z pracovnoprávných vzťahov, okrem práv podľa § 16 zákona č. 92/1991 Zb., štátneho podniku Východoslovenské vodárne a kanalizácie.



Štruktúra akcionárov

Štatutárne orgány spoločnosti

PREDSTAVENSTVO

Ing. Stanislav Hreha – predseda predstavenstva

MUDr. Richard Raši, PhD., MPH - podpredseda predstavenstva

Ing. Rudolf Kočíško - člen predstavenstva

Ing. Anita Gašparíková - člen predstavenstva

MUDr. Boris Hanuščák - člen predstavenstva

Ing. István Zachariáš - člen predstavenstva

Ing. Ján Ragan - člen predstavenstva

Mgr. Jana Vaľová - člen predstavenstva

Viliam Záhorčák - člen predstavenstva

JUDr. Pavel Hagyari - člen predstavenstva

DOZORNÁ RADA

Ing. Richard Majza - predseda dozornej rady

Miroslav Jurčíšin - člen dozornej rady

Danka Saboslajová - člen dozornej rady

Ing. Martin Dunčko - člen dozornej rady

Mgr. Igor Sidor - člen dozornej rady

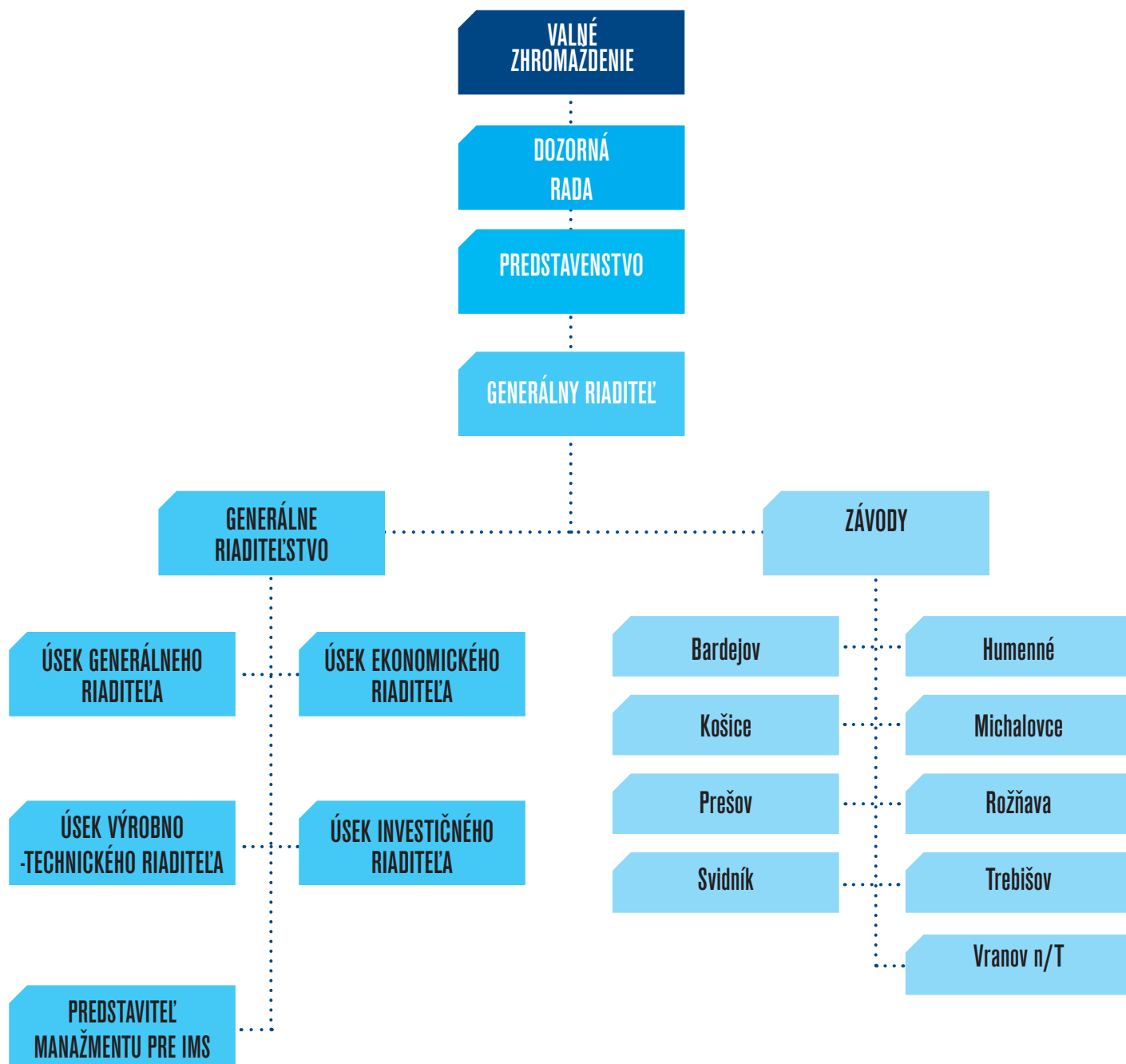
Ing. Róbert Puci - člen dozornej rady

Karol Horník - člen dozornej rady

MUDr. Peter Obrimčák - člen dozornej rady

Ing. Peter Molčan - člen dozornej rady

Organizačná štruktúra



Štruktúra spoločnosti

GENERÁLNE RIADITEĽSTVO

Generálny riaditeľ	Ing. Stanislav Hreha
Ekonomická riaditeľka	Ing. Anita Gašparíková
Investičný riaditeľ	Ing. Róbert Hézsely
Výrobno-technický riaditeľ	Ing. Rudolf Kočiško
Sídlo:	Komenského 50 Košice

ZÁVOD BARDEJOV

riaditeľ závodu:	Mgr. Vladimír Novák
Sídlo:	Duklianska 3 Bardejov
Územná pôsobnosť:	okres Bardejov

ZÁVOD HUMENNÉ

riaditeľ závodu:	Ing. Jozef Murín
Sídlo:	Osloboditeľov 108 Humenné
Územná pôsobnosť:	okres Humenné okres Snina okres Medzilaborce

ZÁVOD KOŠICE

riaditeľ závodu:	Ing. Gabriel Fedák
Sídlo:	Komenského 50 Košice
Územná pôsobnosť:	Mesto Košice Košice okolie

ZÁVOD MICHALOVCE

riaditeľ závodu:	Ing. Oliver Petrik
Sídlo:	Hviezdoslavova 50 Michalovce
Územná pôsobnosť:	okres Michalovce okres Sobrance

ZÁVOD PREŠOV

riaditeľ závodu:	Ing. Jozef Polomský
Sídlo:	Levočská 3 Prešov
Územná pôsobnosť:	okres Prešov okres Sabinov

ZÁVOD ROŽŇAVA

riaditeľ závodu:	Ing. Stanislav Prcúch
Sídlo:	Štítnická 19 Rožňava
Územná pôsobnosť:	okres Rožňava okres Revúca

ZÁVOD SVIDNÍK

riaditeľ závodu:	Ing. Michal Bartko
Sídlo:	Stropkovská 643/79 Svidník
Územná pôsobnosť:	okres Svidník okres Stropkov

ZÁVOD TREBIŠOV

riaditeľ závodu:	Ing. Michal Leškanič
Sídlo:	Komenského 1872 Trebišov
Územná pôsobnosť:	okres Trebišov

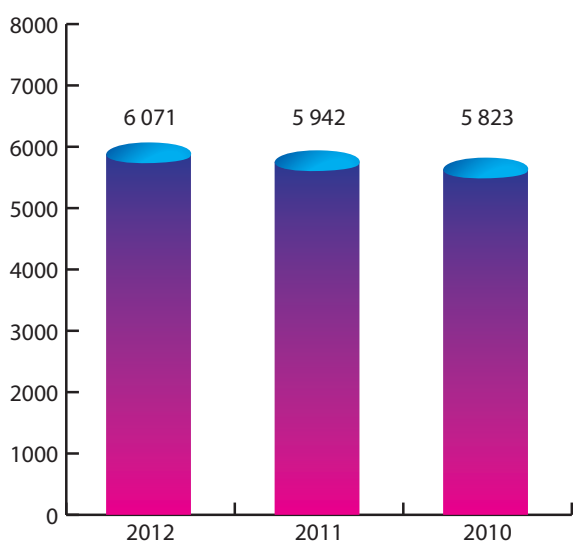
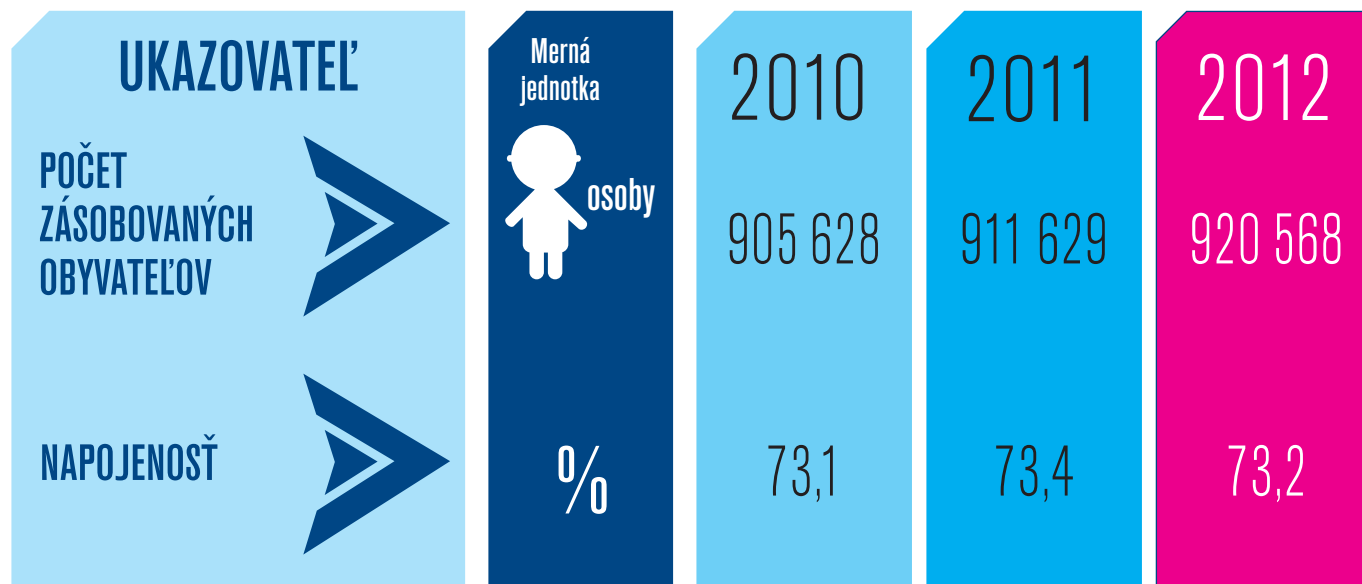
ZÁVOD VRANOV NAD TOPĽOU

riaditeľka závodu:	Ing. Viera Kavuličová
Sídlo:	Mlynská 1348 Vranov nad Topľou
Územná pôsobnosť:	okres Vranov nad Topľou

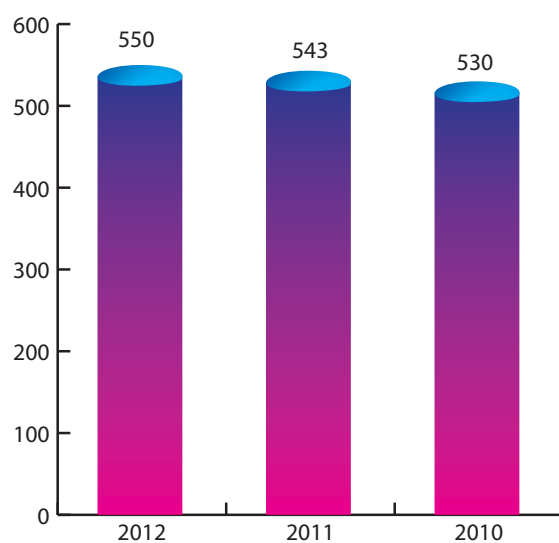
Výroba a distribúcia pitnej vody a odvedenie a čistenie odpadových vôd



Výroba a dodávka pitnej vody



Dĺžka prevádzkovej vodovodnej siete (bez prípojk)



Počet obcí s verejným vodovodom

ZÁKLADNÉ UKAZOVATELE

UKAZOVATEĽ	Merná jednotka	2010	2011	2012
Dĺžka prevádzkovaného vodovodného potrubia	km	5 823	5 942	6 071
Počet vodovodných prípojok	ks	134 616	137 174	140 439
Dĺžka vodovodných prípojok	km	933	951	972
Počet úpravní vody	ks	35	34	36
Celková kapacita úpravní vôd	l. s ⁻¹	3 606	3 594	3 541
Počet vodojemov	ks	428	443	450
Počet prevádzkovaných verejných vodovodov	počet	238	235	237
Počet obcí s verejným vodovodom	počet	530	543	550

Z celkového počtu 1 257 281 obyvateľov žijúcich v regióne s pôsobnosťou spoločnosti bolo v roku 2012 pripojených na verejný vodovod 920 568 obyvateľov, čo predstavuje 73,2 % napojenosť, t. j. bola na rovnakej úrovni ako napojenosť v roku 2011. Dĺžka vodovodného potrubia je 6 071 km. Celkový počet vodovodných prípojok je 140 439 ks v celkovej dĺžke 972 km.

K 31. 12. 2012 bolo osadených 137 725 kusov vodomeroch na odberných miestach, čo predstavuje 97,82 % merateľnosť. Oproti roku 2011 je medziročný nárast merateľnos-

ti o 0,24 %. V roku 2012 sme prevádzkovali 36 úpravní vôd s celkovou kapacitou 3 541,0 l. s⁻¹ a 450 vodojemov s celkovým objemom 401 951 m³.

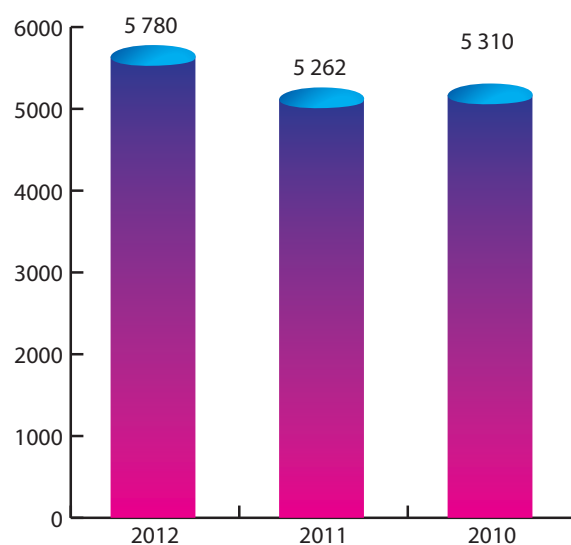
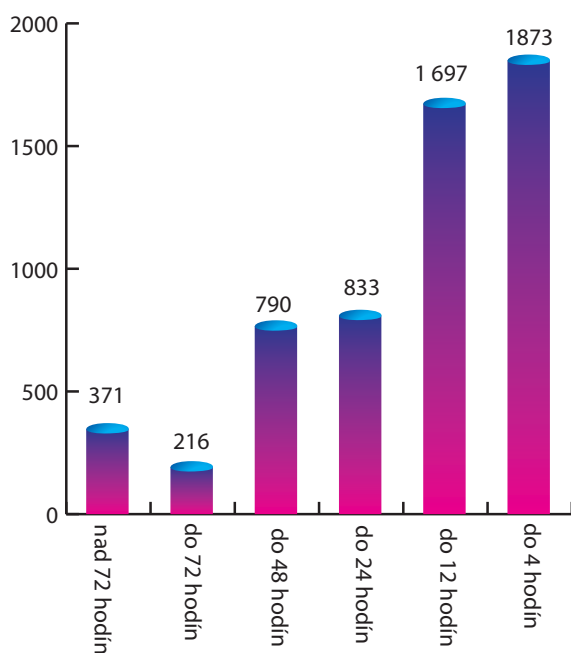
Celkový počet prevádzkovaných verejných vodovodov je 237. Počet obcí s verejným vodovodom je 550, z toho verejné vodovody v správe a majetku našej spoločnosti sú v 355 obciach. Na základe zmluvy o výkone správy majetku spoločnosť prevádzkuje verejné vodovody v 93 obciach. V 102 obciach sú verejné vodovody v majetku spoločnosti i príslušných obecných úradov, kde časť

obecného majetku prevádzkuje naša spoločnosť na základe zmluvy o výkone správy.

Za rok 2012 sme vyrobili 49 716 tis. m³ pitnej vody, z čoho sme odberateľom fakturovali 34 750 tis. m³. Oproti roku 2011 sme zaznamenali mierny pokles odbytu pitnej vody o 0,3 %, čo predstavuje 108 tis. m³. Tento stav poklesu je priamo úmerný znižujúcej sa spotrebe vody.

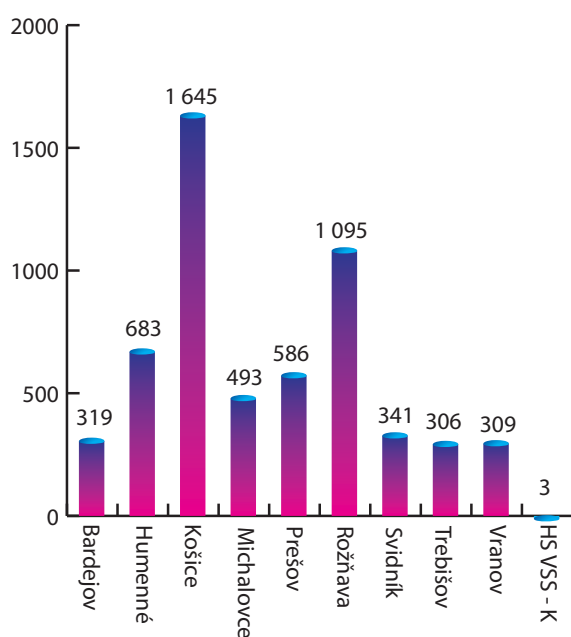
ZÁKLADNÉ UKAZOVATELE

UKAZOVATEĽ	Merná jednotka	2010	2011	2012
VODA VYROBENÁ, URČENÁ K REALIZÁCII	tis. m ³	51 422	49 836	49 716
VODA FAKTUROVANÁ	tis. m ³	36 220	34 858	34 750
VODA NEFAKTUROVANÁ	%	29,6	30,1	30,1
STRATY V POTRUBNEJ SIETI	%	22,0	22,4	22,8



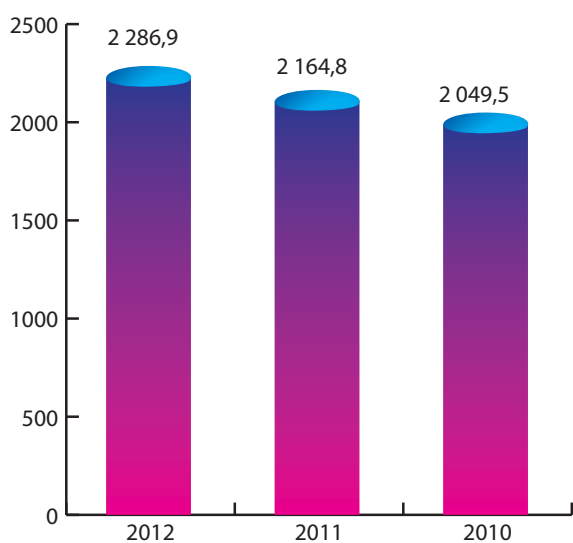
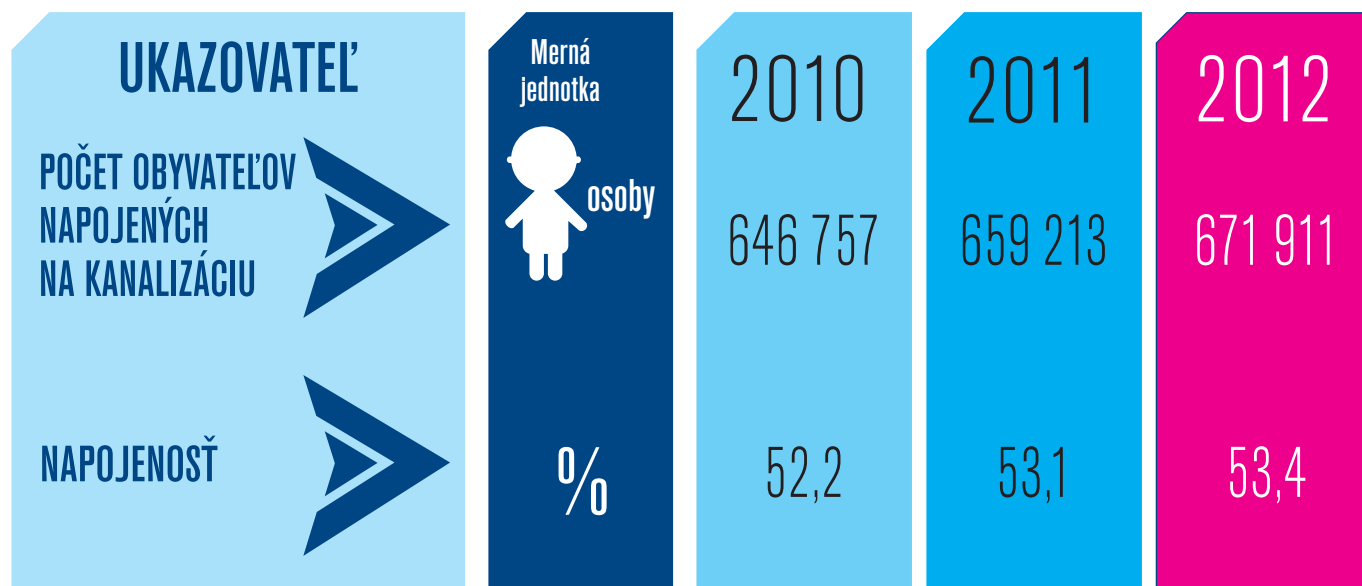
Počet porúch v závislosti od doby trvania - rok 2012

Celkový počet porúch

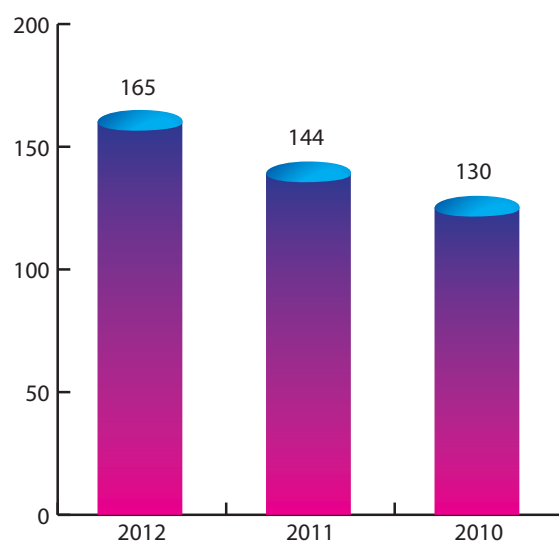


Počet porúch v roku 2012 podľa závodov

Odvedenie a čistenie odpadovej vody



Dĺžka prevádzkovej kanalizačnej siete (bez prípojk)



Počet obcí s verejnou kanalizáciou

ZÁKLADNÉ UKAZOVATELE

UKAZOVATEĽ	Merná jednotka	2010	2011	2012
DĹŽKA PREVÁDZKOVANEJ KANALIZAČNEJ SIETE BEZ PRÍPOJOK	km	2 049,5	2 164,8	2 286,9
POČET KANALIZAČNÝCH PRÍPOJOK	ks	58 042	62 225	72 292
DĹŽKA KANALIZAČNÝCH PRÍPOJOK	km	454	480	544
POČET ČISTIARNÍ ODPADOVÝCH VÔD	ks	78	78	81
CELKOVÁ KAPACITA ČISTIARNÍ ODPADOVÝCH VÔD	m ³ /deň	297 683	298 195	298 131
MNOŽSTVO VYPRODUKOVANÉHO KALU	tona CS	10 654,4	10 343,1	10 164,6
POČET OBCÍ S VEREJNOU KANALIZÁCIOU	počet	130	144	165

Z celkového počtu 1 257 281 obyvateľov v rámci pôsobenia našej spoločnosti bolo v roku 2012 na verejnú kanalizáciu pripojených 671 911 obyvateľov, čo predstavuje napojenosť vo výške 53,4 %. Medziročne napojenosť vzrástla o 0,3 %, čo znamená o 12 698 obyvateľov viac napojených na kanalizáciu. Počet obcí s verejnou kanalizáciou je 165. Celkový počet prevádzkovaných verejných skupinových kanalizácií je 83, z toho počtu je 56 v správe a majetku spoločnosti a 27 verejných kanalizácií je infraštruktúrnym majetkom obcí, prevádzkovaných spoločnosťou na základe zmlúv o výkone správy majetku obce. Dĺžka prevádzkovanej kanalizačnej siete bez prípojk je 2 287 km. Počet kanalizačných prípojk celkom predstavuje 72 292 ks v celkovej dĺžke 544 km.

V roku 2012 sme prevádzkovali 81 čistiarní odpadových vôd (ČOV), z toho bolo v správe a majetku našej spoločnosti 56 ČOV, z ktorých 55 je mechanicko – biologických a 1 mechanická.

Na základe zmluvy s obcami bolo našou spoločnosťou prevádzkovaných 24 mechanicko – biologických ČOV a 1 mechanická ČOV.

V roku 2012 prevzala spoločnosť do správy a prevádzky ČOV Kurima 1, ČOV Kurima 2 a ČOV Kurima 3 a začala prevádzkovať obecnú ČOV Zamutov. Počas roka 2012 bola do prevádzky uvedená ČOV Hatalov. V máji 2012 odstúpila spoločnosť od prevádzkovania ČOV Dvorianky.

Počas hodnoteného obdobia boli v skúšobnej prevádzke nasledovné ČOV: Myslína, Ruskov - Ďurkov, Strážske, Hatalov, Rožňava, Lubeník – nová, Brzotín a Zamutov.

V roku 2012 bolo na všetkých ČOV prevádzkovaných spoločnosťou čistených v priemere 1 899,7 l/s (59 909 tis. m³), čo je v porovnaní s rokom 2011 o 128,0 l/s menej. Z toho bolo na ČOV v správe spoločnosti čistených v priemere 1 865,4 l/s, čo je v porovnaní s rokom 2011 o 125,1 l/s menej.

V roku 2012 bolo na všetkých ČOV prevádzkovaných spoločnosťou vyprodukovaných 10 164,6 ton CS (100% celková sušina) kalu, čo je o 178,5 ton CS menej ako v roku 2011.

ZÁKLADNÉ UKAZOVATELE VODY ODVEDENEJ

UKAZOVATEĽ	Merná jednotka	2010	2011	2012
VODA ODVEDENÁ	tis. m ³	80 986	63 957	59 920
VODA ODVEDENÁ FAKTUROVANÁ	tis. m ³	43 234	41 978	42 986
ÚČINNOSŤ MECHANICKO – BIOLOGICKÝCH ČISTIARNÍ ODPADOVÝCH VÔD	BSK ₅ (t)	96,7	97 ,3	97,4
	NL (t)	95,9	96,7	96,7
ÚČINNOSŤ MECHANICKÝCH ČISTIARNÍ ODPADOVÝCH VÔD	BSK ₅ (t)	57,4	71,0	57,9
	NL (t)	59,0	69,2	64,3

Oproti roku 2011 sme zaznamenali nárast odbytu vody odvedenej o 2,4 %, čo predstavuje 1 008 tis. m³.

V porovnaní s rokom 2011 sme dosiahli v roku 2012 o 0,1 % vyššiu účinnosť čistenia na mechanicko-biologických čistiarniach odpadových vôd v ukazovateli BSK₅ a v ukazovateli NL sa účinnosť 96,7 % oproti roku 2011 nezmenila. Na mechanickej čistiarni odpadových vôd došlo k poklesu účinnosti čistenia oproti roku 2011 o 13,1 % v ukazovateli BSK₅ a o 4,9 % v ukazovateli NL.

Kvalita vody

UKAZOVATEĽ	Merná jednotka	2010	2011	2012
ZÁVADNOSŤ PITNEJ VODY V ROZVODNEJ SIETI (bežné vzorky)	%	0,07	0,03	0,01
ZÁVADNOSŤ PITNEJ VODY VO VODOJEMOCH (bežné vzorky)	%	0,09	0,02	0,01

ZÁKLADNÉ UKAZOVATELE

UKAZOVATEĽ	Merná jednotka	2010		2011		2012	
		Bežné vzorky	Bežné a kontrolné vz.	Bežné vzorky	Bežné a kontrolné vz.	Bežné vzorky	Bežné a kontrolné vz.
Počet odobratých vzoriek pitnej vody	počet	5 404	6 603	4 621	5 499	4 999	5 731
Počet stanovení ukazovateľov kvality pitnej vody	počet	145 813	152 467	139 687	151 197	159 645	170 295
Počet nadlimitných stanovení kvality pitnej vody	počet	110	1 514	34	644	15	532
Závadnosť stanovení pitnej vody v rozvodnej sieti	%	0,07	1,03	0,03	0,48	0,01	0,36
Závadnosť stanovení pitnej vody vo vodojemoch	%	0,09	0,89	0,02	0,32	0,01	0,23
Počet odobratých vzoriek surovej vody	počet	1 422	x	1 121	x	1 065	x

V pitnej vode bola v roku 2012 sledovaná nezávadnosť z hľadiska mikrobiologického, biologického, fyzikálneho, chemického v zmysle NV SR č. 354/2006 Z.z. v znení NV SR č. 496/2010 Z.z. a prírodné rádionuklidy sa sledovali v zmysle Vyhlášky MZ SR č. 528/2007 Z.z..

V surovej vode sa v roku 2012 sledovala nezávadnosť z hľadiska mikrobiologického, biologického, fyzikálneho, chemického a rádiologického v zmysle Vyhlášky MŽP SR č. 636/2004 Z.z.. Pri hodnotení kvality surovej vody treba brať do úvahy, že táto voda nie je určená k priamej spotrebe. Musí byť upravená na vyhovujúcu kvalitu fyzikálnou, chemickou úpravou alebo len dezinfekciou.

Kvalita pitnej vody (v rozvodnej sieti a vo vo-

dojemoch) za rok 2012 bola vyhodnotená na základe údajov zhromaždených v databáze programu PrevIS. Kvalita pitnej vody bola posúdená vo vzťahu k bežným vzorkám (takéto posúdenie bolo v roku 2011 a 2010) a vo vzťahu k sume bežných a kontrolných vzoriek.

V rozvodnej sieti a aj vo vodojemoch sme oproti roku 2011 zaznamenali zlepšenie kvality vody. V roku 2012 sa vykonalo v rozvodnej sieti 33 327 analýz mikrobiologických a biologických ukazovateľov kvality pitnej vody z bežných a kontrolných vzoriek, z čoho bolo 29 915 stanovení z bežných vzoriek. Z celkového počtu bolo zistených 183 nadlimitných stanovení ukazovateľov, z toho všetky ukazovatele z bežných vzoriek

boli vyhovujúce. Z vykonaných 72 645 analýz fyzikálno-chemických ukazovateľov kvality pitnej vody v rozvodnej sieti z bežných a kontrolných vzoriek bolo 68 405 stanovení z bežných vzoriek. Z celkového počtu bolo zistených 198 nadlimitných stanovení ukazovateľov, z toho 7 stanovení z bežných vzoriek.

V rádiologických ukazovateľoch kvality pitnej vody bolo na rozvodnej sieti vykonaných 602 stanovení z bežných a kontrolných vzoriek, z čoho bolo 578 stanovení z bežných vzoriek. Z celkového počtu bolo zistených 5 nadlimitných stanovení ukazovateľov, z toho všetky ukazovatele z bežných vzoriek boli vyhovujúce.

ZÁKLADNÉ UKAZOVATELE

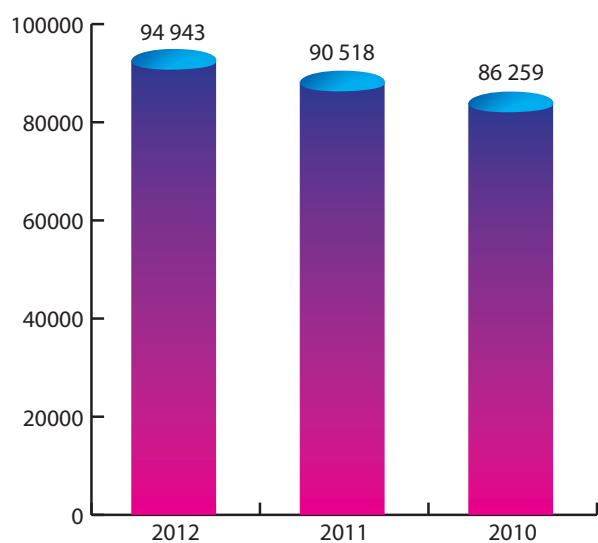
UKAZOVATEĽ	Merná jednotka	2010		2011		2012	
		Bežné vzorky	Bežné a kontrolné vz.	Bežné vzorky	Bežné a kontrolné vz.	Bežné vzorky	Bežné a kontrolné vz.
NADLIMITNÉ STANOVENIA KVALITY PITNEJ VODY V ROZVODNEJ SIETI							
Mikrobiologické a biologické ukazovatele	%	0,08	0,97	0,02	0,62	0,00	0,55
Fyzikálne a chemické ukazovatele	%	0,07	1,08	0,03	0,42	0,01	0,27
Rádiologické ukazovatele	%	0,00	0,00	0,00	0,00	0,00	0,83
NADLIMITNÉ STANOVENIA KVALITY PITNEJ VODY VO VODOJEMOCH							
Mikrobiologické a biologické ukazovatele	%	0,14	1,13	0,03	0,48	0,02	0,40
Fyzikálne a chemické ukazovatele	%	0,06	0,74	0,02	0,24	0,01	0,15
Rádiologické ukazovatele	%	0,00	0,00	0,00	0,00	0,00	0,00

EKONOMICKÉ UKAZOVATELE

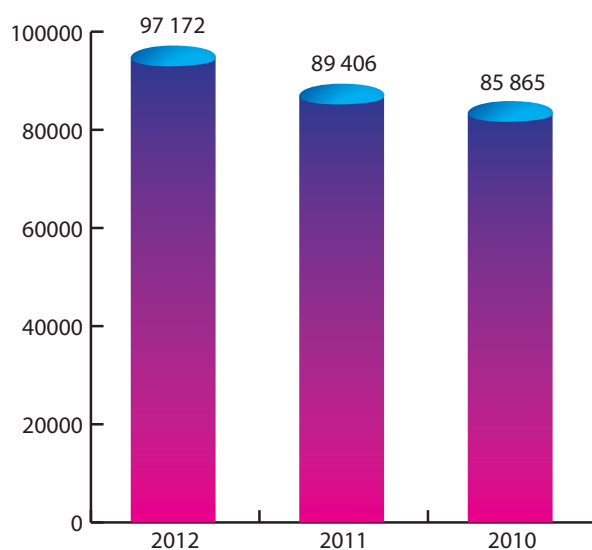


Ekonomické výsledky

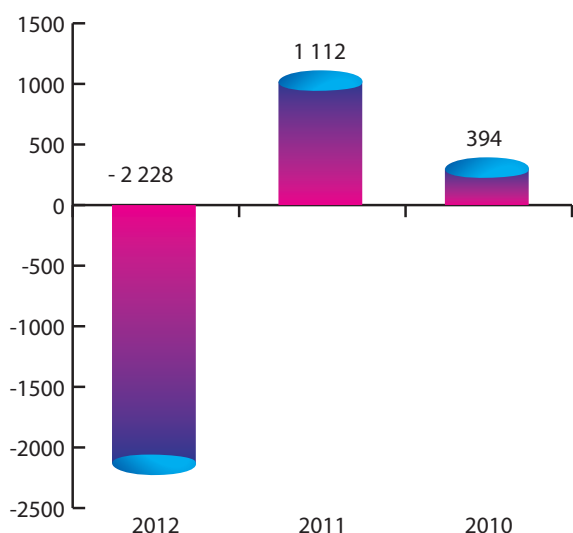
UKAZOVATEL	Merná jednotka	2010	2011	2012
TRŽBY ZA PITNÝ VODU	tis. €	41 560	43 092	44 245
TRŽBY ZA ODVEDENÝ VODU	tis. €	33 710	34 878	36 357



Výnosy v tis. EUR



Náklady v tis. EUR



Výsledok hospodárenia bežného obdobia v tis. EUR

Za rok 2012 sme dosiahli výnosy z realizácie vo výške 94 943 271 €. Oproti rovnakému obdobiu v roku 2011 sa výnosy zvýšili o 4 425 042 €, t. j. o 4,9 %, z toho tržby za vodu pitnú a vodu odvedenú o 2 632 439 €, t. j. o 3,4 %, tržby za hmotné výkony ostatné o 101 873 €, tržby z predaja investičného majetku o 900 579 € a v ostatných výnosoch bolo zúčtované aj vyššie rozpustenie odpisov z dotácií EÚ a ŠR SR o 475 724 €.

Tržby za vodu pitnú v roku 2012 predstavovali 44 245 236 €, čo je oproti predchádzajúcemu roku zvýšenie o 1 153 341 €, t. j. o 2,7 %. Tržby za vodu pitnú tvoria 46,6 % výnosov z realizácie. Tržby za vodu odvedenú boli dosiahnuté za rok 2012 vo výške 36 356 789 €, čo je oproti predchádzajúcemu roku zvýšenie o 1 479 098 €, t. j.

o 4,2 % a tvoria 38,3 % výnosov z realizácie. Výšku tržieb a teda aj výnosov z realizácie v roku 2012 ovplyvnil pokles odbytu vody pitnej, kde došlo k medziročnému poklesu odbytu vody o 0,3 %, t. j. o 108 tis. m³ a u vody odvedenej bol zaznamenaný medziročný nárast odbytu o 2,4 %, t. j. o 1 008 tis. m³. Náklady na realizované výnosy za rok 2012 boli vo výške 96 854 801 €, vrátane dane z príjmu splatnej a odloženej predstavovali 97 171 628 €.

Náklady na spotrebu materiálu boli za rok 2012 vo výške 8 641 949 €, nárast oproti minulému roku o 8,6 %. Spotreba energií poklesla oproti roku 2011 o 0,6 %.

Medziročne poklesli náklady na opravy a udržiavanie majetku dodávateľským spôsobom o 5,8 %.

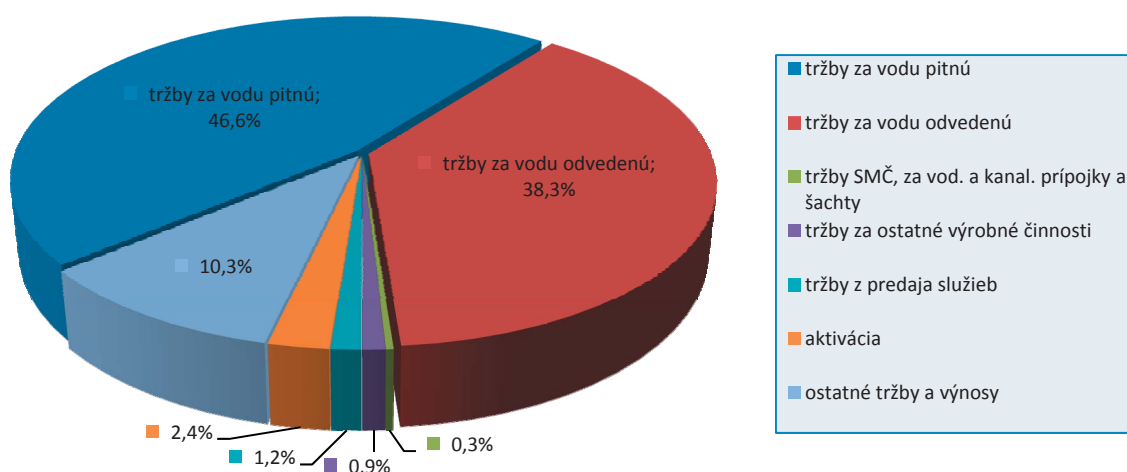
V nákladoch na služby vo výške 11 494 943 € boli zahrnuté náklady na dodávky výpočtových prác, poplatky za odvoz kalov a nebezpečného odpadu, stráženie objektov, náklady na spracovanie projektovej dokumentácie, geometrických plánov a porealizačné zameranie, nájomné za najatý hmotný majetok, poštové poplatky (poplatky SIPO, poštový úver), náklady na vecné bremená, náklady na asfaltovanie a vytýčenie sietí, poplatky za telekomunikačné siete, výdaje na zvyšovanie odbornosti zamestnancov, reklama a marketing, náklady za právne úkony.

Osobné náklady (mzdové náklady a náklady na sociálne zabezpečenie) sa odvíjajú od počtu zamestnancov a priemerného zárobku a za rok 2012 boli vo výške 30 738 600 €. Odpisy dlhodobého hmotného a nehmotného majetku vr. tvorby a zúčtovania opravných položiek k DHM akciovej spoločnosti boli za rok 2012 vo výške 25 231 867 € a oproti

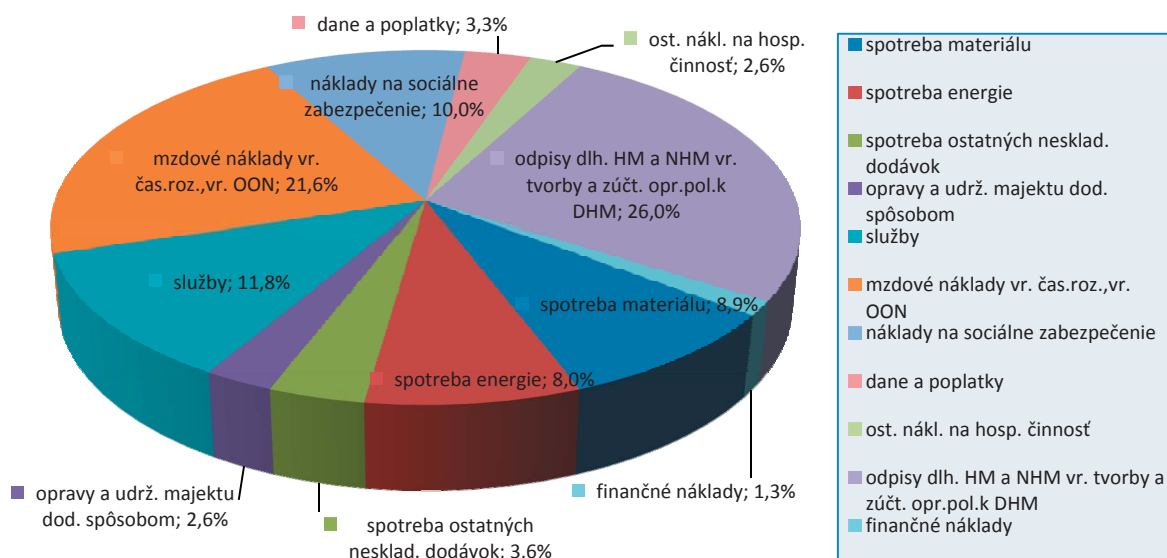
roku 2011 boli vyššie o 1 % z dôvodu zariadenia ukončených investičných stavieb do prevádzky. Z celkových nákladov odpisy predstavujú 26 %.

Spoločnosť plánovala na rok 2012 výsledok hospodárenia pred zdanením – stratu vo výške 122 000 €; skutočnosť bola strata vo výške 1 911 530 €, vrátane dane

z príjmu splatnej a odloženej strata vo výške 2 228 357 €. Dôvodom nesplnenia výsledku hospodárenia bolo prekročenie niektorých druhov nákladov a zvýšenie sadzby dane z príjmu právnických osôb z 19 % na 23 %.



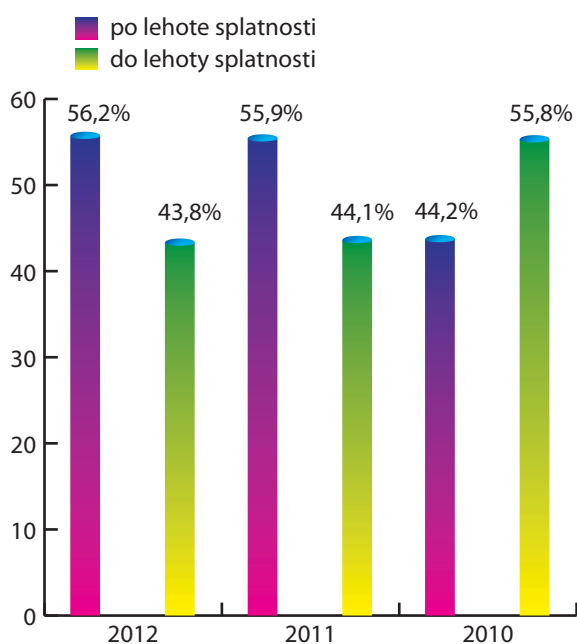
Štruktúra výnosov za rok 2012 v %



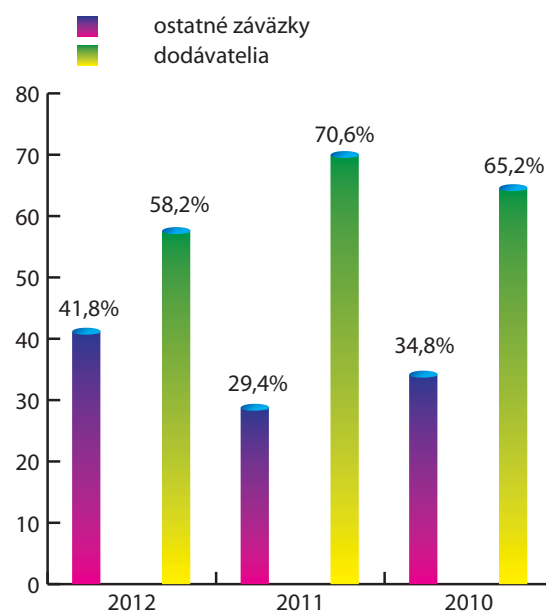
Štruktúra nákladov za rok 2012 v %

Kapitálová a majetková štruktúra

UKAZOVATEĽ	Merná jednotka	2010	2011	2012
KRÁTKODOBÝ MAJETOK	€	19 815 157	21 214 693	24 599 876
DLHODOBÝ MAJETOK	€	496 715 885	507 837 503	520 042 996
ZÁVÄZKY	€	245 124 563	257 195 943	275 522 793
VLASTNÉ IMANIE	€	271 406 479	271 856 253	269 120 079



Štruktúra pohľadávok z obchodného styku



Štruktúra záväzkov z obchodného styku



Najväčší podiel na majetku spoločnosti má dlhodobý majetok, ktorý tvorí 95,48 % majetku a v roku 2012 vzrástol oproti predchádzajúcemu roku o 12 205 493 €, t. j. nárast o 2 %. Z toho nehnuteľnosti, stroje a zariadenia vzrástli o 11 836 422 €, t. j. o 2 %. Ostatný nehmotný majetok vzrástol o 374 578 €, t. j. o 22 %.

Krátkodobý majetok vzrástol o 3 385 183 €, t. j. o 16 %. V krátkodobom majetku najvýznamnejšiu položku tvoria obchodné a iné pohľadávky s medziročným nárastom o 63 863 €. Nárast v absolútnom aj v relatívnom vyjadrení bol zaznamenaný u peňazí a peňažných ekvivalentov, kde došlo k medziročnému nárastu o 3 064 845 €. U splatnej daňovej pohľadávky došlo k nárastu v absolútnom aj v relatívnom vyjadrení oproti predchádzajúcemu obdobiu o 80 155 €, t. j. o 22 %. U nákladov budúcich období došlo k poklesu oproti predchádzajúcemu obdobiu o 16 517 €, t. j. o 7 %.

Najväčšiu zložku kapitálu spoločnosti predstavuje základné imanie, ktoré tvorí 44,78 % pasív. Vlastné imanie spoločnosti k 31. 12. 2012 bolo vo výške 269 120 079 €. Podiel financovania vlastným kapitálom je vo výške 49,41 %.

U dlhodobých záväzkov došlo k medziročnému nárastu o 7 611 193 €, t. j. o 24 %. U dlhodobých záväzkov najvýznamnejšiu položku tvoria dlhodobé úvery a pôžičky s medziročným nárastom o 7 793 467 €, t. j. o 36 %. Nárast bol zaznamenaný u odloženej dane, kde došlo k medziročnému nárastu o 147 048 € (nárast sadzby dane z príjmu právnických osôb z 19 % na 23 %) a ostatných záväzkoch a prijatých preddavkov o 234 913 € (leasing).

Pokles v absolútnom aj v relatívnom vyjadrení bol zaznamenaný u dlhodobých rezerv o 585 968 €, t. j. o 18 %.

U krátkodobých záväzkov došlo k medziročnému nárastu o 10 715 657 €, t. j. o 5 %, v tom výdavky a výnosy budúcich období sú vyššie o 6 698 315 €, t. j. o 4 %, a to z dôvodu zaradovania investičných akcií spolufinancovaných z fondov Európskej únie a Štátneho rozpočtu SR. Nárast v absolútnom aj v relatívnom vyjadrení oproti roku 2011 bol zaznamenaný aj u iných krátkodobých záväzkov bez krátkodobých úverov o 1 852 141 €, t. j. o 63 %.

Krátkodobé úvery a pôžičky vzrástli oproti rovnakému obdobiu minulého roka o 1 254 265 €, t. j. o 14 %. Nárast bol aj u krátkodobej časti dlhodobých úverov a pôžičiek o 1 071 942 €, t. j. o 14 % a u splatnej dane za bežné obdobie o 507 533 € a u krátkodobých rezerv o 870 058 €.

Záväzky z obchodného styku v absolútnom aj v relatívnom vyjadrení oproti roku 2011 poklesli o 1 538 597 €, čo je o 6 %.

Cenová politika

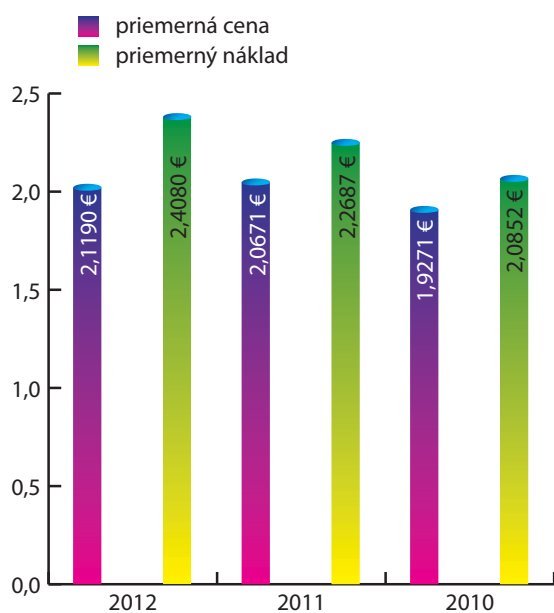
V zmysle Vyhlášky Úradu pre reguláciu sieťových odvetví č. 217 zo 6. júla 2011 (Vyhláška ÚRSO), ktorou sa ustanovuje cenová regulácia výroby, distribúcie a dodávky pitnej vody verejným vodovodom a odvedenia a čistenia odpadovej vody verejnou kanalizáciou spoločnosť predložila ÚRSO v septembri 2011 návrh cien pre vodu pitnú a vodu odvedenú na rok 2012.

Cena vody pitnej a vody odvedenej pre odberateľov a pre obecné vodárenské spoločnosti bola pre rok 2012 určená rozhodnutím ÚRSO č. 0101/2012/V zo dňa 7. 12. 2011 nasledovne:

- maximálna cena za výrobu a dodávku pitnej vody verejným vodovodom	1,2787 €/m³
- maximálna cena za distribúciu pitnej vody verejným vodovodom	0,7727 €/m³
- maximálna cena za odvedenie a čistenie odpadovej vody verejnou kanalizáciou	0,8576 €/m³

Z dôvodu, že došlo k výraznej zmene ekonomických parametrov, z ktorých sa vychádzalo pri určení cien na rok 2012, a ktoré spoločnosť odôvodnila analýzami, Úrad pre reguláciu sieťových odvetví v novembri 2012 zmenil svoje pôvodné rozhodnutie a novým rozhodnutím č. 0008/2012/V-ZR zo dňa 16. 11. 2012 určil maximálne ceny odo dňa doručenia rozhodnutia do 31. 12. 2012 nasledovne:

- maximálna cena za výrobu a dodávku pitnej vody verejným vodovodom	1,3001 €/m³
- maximálna cena za distribúciu pitnej vody verejným vodovodom	0,7856 €/m³
- maximálna cena za odvedenie a čistenie odpadovej vody verejnou kanalizáciou	0,8962 €/m³



Vývoj priemernej ceny a nákladu v € na 1 m³ vody pitnej a odvedenej

Zákaznícka orientácia



Zákaznícke centrá VVS, a.s.

S cieľom pokračovať v poskytovaní čo najkvalitnejších služieb našim zákazníkom, sme v roku 2012 naďalej prevádzkovali 14 zákazníckych centier a call centrum. Tieto kontaktné miesta sú každodenne k dispozícii na riešenie akýchkoľvek problémov našich zákazníkov. Odborne fundovaní pracovníci vedia poskytnúť všetky informácie o ponúkaných službách spoločnosti, poradiť pri problémoch s fakturáciou, odpočtom, prijať objednávku, žiadosť o pripojenie na verejný vodovod, verejnú kanalizáciu, riešiť reklamáciu. Našou snahou v tejto oblasti je zefektívniť a zjednodušiť prístup k našim službám, a preto je možné mnohé požiadavky riešiť prostredníctvom call centra.



V roku 2012 bolo od zákazníkov prijatých na zákazníckych centrách 41 512 žiadostí a objednávok, pričom bolo podpísaných 18 382 odberateľských zmlúv a vykonaných 21 576 pokladničných operácií. Priemerná doba vybavenia jedného zákazníka bola 25 minút. Na call centre bolo v roku 2012 prijatých a vybavených 59 918 telefonických požiadaviek a bolo realizovaných 19 770 telefonátov, t. z. že celkový počet uskutočnených telefonátov v roku 2012 na call centre bol 79 688. Referent call centra vybavil priemerne denne 45 telefonátov, oproti roku 2011 je to o 5 telefonátov viac. Na základe telefonických požiadaviek bolo referentkami call centra prijatých 11 184 objednávok.

V roku 2012 sme pokračovali v projekte Čistý dom zameranom na vývoz odpadových vôd z domových žump. Tento projekt má u našich odberateľov pozitívny ohlas.

Za účelom zvýšenia napojenosti sme pokračovali v projekte Prípojka za 1 EUR. V rámci uvedeného projektu poskytujeme zákazníkom vodovodnú, resp. kanalizačnú šachtu, realizáciu prípojky a zariadenie umožňujúce diaľkový odpočet. Pri realizácii pripojenia na verejný vodovod v rámci tohto projektu poskytujeme aj realizáciu pretláčania zemnou pretlačacou súpravou pod pozemnou komunikáciou. V roku 2012 projekt Prípojka za 1 EUR využilo 2 707 odberateľov, z toho tvorilo 1 786 pripojení na verejný vodovod a 921 pripojení na verejnú kanalizáciu.

Projekt Čisté obce

CIEĽ: OCHRANA ŽIVOTNÉHO PROSTREDIA

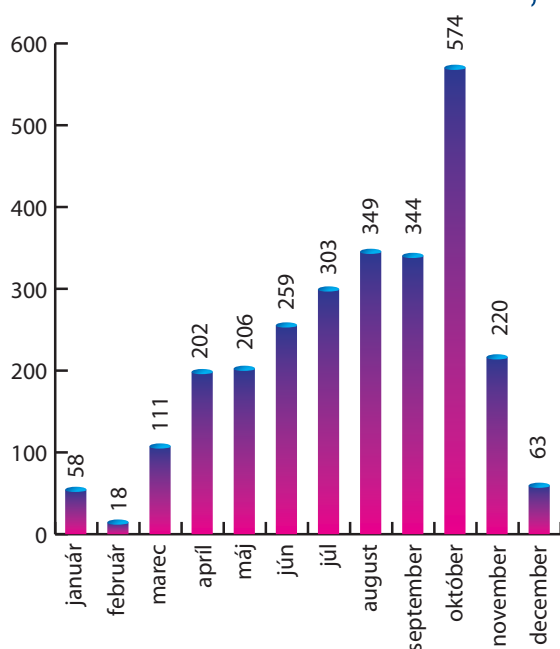
UKAZOVATEĽ	Merná jednotka	2010	2011	2012
POČET VÝVOZOV 	ks	20 085	18 242	16 248
MNOŽSTVO ČISTENÝCH ODPADOVÝCH VÔD 	m ³	216 055	198 747	177 348



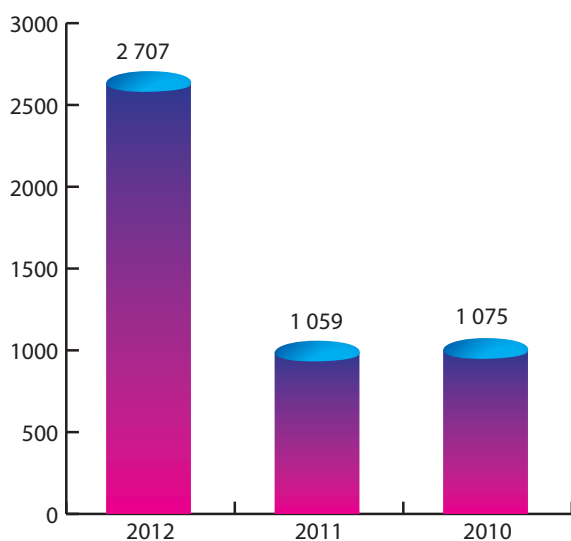
Plagát k projektu Čisté obce

Projekt Prípojka za 1 EUR

CIEĽ: ZVÝŠENIE NAPOJENOSTI OBYVATEĽOV NA VEREJNÝ VODOVOD, VEREJNÚ KANALIZÁCIU



Počet odberateľov projektu Prípojka za 1 EUR v roku 2012



Počet realizovaných vodovodných prípojok
v rámci projektu Prípojka za 1 EUR



Plagát k projektu Prípojka za 1 EUR v roku 2012

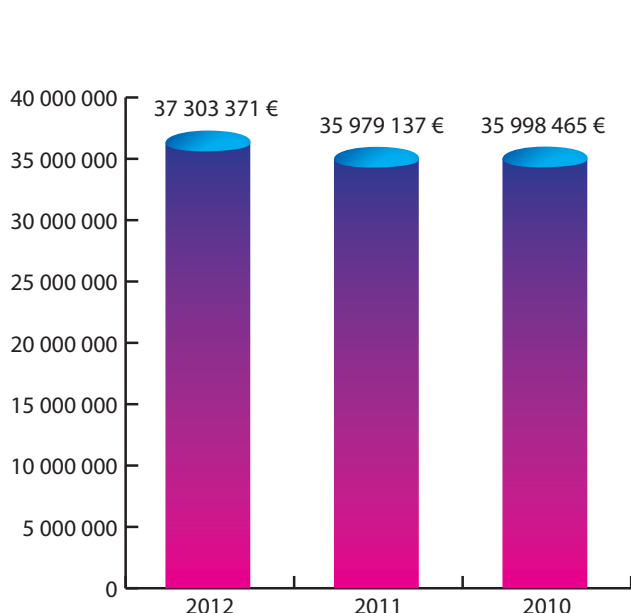
Každoročne organizujeme aktivity v rámci Svetového dňa vody, ktorým je 22. marec. V roku 2012 sme v rámci týchto aktivít realizovali Deň otvorených dverí v našich čistiarniach odpadových vôd a úpravniach vody. Možnosť vidieť a spoznať proces výroby pitnej vody a čistenia odpadových vôd využilo na našich 28 objektoch 1 814 zá-

ujemcov. Ku Svetovému dňu vody každoročne patrí aj vedomostná súťaž o pitnej vode a bezplatná analýza vody zo studní na stanovenie hodnoty ukazovateľa dusičnany. Realizáciou bezplatnej analýzy chceme verejnosť upozorniť na zdravotnú škodlivosť pitia nekvalitnej vody z domových studní.

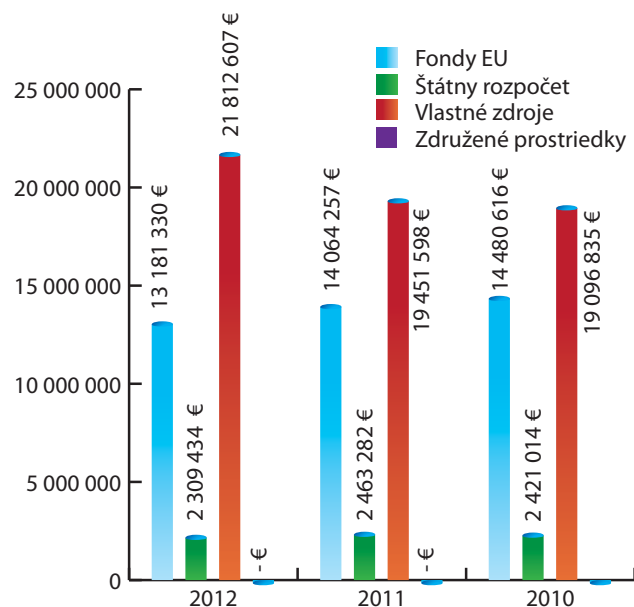
VÝSLEDKY ANALÝZY VODY Z DOMOVÝCH STUDNÍ V UKAZOVATELI DUSIČNANY, VYKONÁVANÝCH ZO VZORIEK ZÁKAZNÍKOV, PRI PRÍLEŽITOSTI SVETOVÉHO DŇA VODY V ROKU 2012

Závod	Celkový počet vzoriek	Počet vyhovujúcich vzoriek	Počet nevyhovujúcich vzoriek	Percento závadnosti	Počet vzoriek nad limit v uvedenom rozsahu v mg/l		
Limit dusičnanov v zmysle NV SR č. 354/2006 Z.z. v znení NV SR č. 496/2010 Z.z. je 50 mg/l					50 - 100	100 - 250	250 - 500
Bardejov	141	126	15	10,64 %	14	1	0
Humenné	409	383	22	5,38 %	22	0	0
Košice	961	643	318	33,09 %	196	118	4
Michalovce	207	107	100	48,31 %	63	30	7
Prešov	470	374	96	20,43 %	73	19	4
Rožňava	267	251	16	5,99 %	13	3	0
Svidník	131	123	8	6,11 %	5	3	0
Trebišov	310	109	201	64,84 %	75	95	31
Vranov n/T	272	167	105	38,60 %	65	28	12
SPOLU	3 168	2 283	881	27,81 %	526	297	58

Investície a oprava majetku



Vývoj investičnej činnosti



Štruktúra investícií

Za rok 2012 boli zrealizované investičné práce v celkovom objeme 37 303 371 €. Prioritou roku 2012 bolo dokončenie stavieb spolufinancovaných z fondov Európskej únie, na ktorých sa zrealizovali práce v nasledovnom objeme:

- Projekt **„Bardejov – intenzifikácia ČOV“** vo výške 9 824 233 €, z toho štátny rozpočet SR 1 371 593 €, európske fondy 7 772 362 € a vlastné zdroje 680 278 €.
- Projekt **„Zemplínske Hámre – kanalizácia“** vo výške 299 458 €, z toho štátny rozpočet SR 42 673 €, európske fondy 241 812 € a vlastné zdroje 14 973 €.
- Projekt **„Michalovce – Hatalov, Dúbravka, Žbince, Vrbica – ČOV a odkanalizovanie“** vo výške 1 044 726 €, z toho

štátny rozpočet SR 60 174 €, európske fondy 340 984 € a vlastné zdroje 643 568 €.

- Projekt **„Rakovnica – vodovod“** vo výške 1 173 654 €, z toho štátny rozpočet SR 140 494 €, európske fondy 890 862 € a vlastné zdroje 142 298 €.
- Projekt **„Odkanalizovanie v aglomerácii Rožňava – Nadabula a Rožňava Baňa“** vo výške 1 862 721 €, z toho štátny rozpočet SR 260 069 €, európske fondy 1 473 725 € a vlastné zdroje 128 927 €.
- Projekt **„Svidník – Medzianky, prívod vody z vodnej nádrže Starina, II. etapa“** vo výške 1 803 725 €, z toho štátny rozpočet SR 201 181 €, európske fondy 1 139 832 € a vlastné zdroje 462 712 €.
- Projekt **„Prešov – pitná voda a kanali-**

zácie v povodí Torysy“ vo výške 7 817 € z vlastných zdrojov.

- Projekt **„Komárany, Nižný Kručov – vodovod a kanalizácia“** vo výške 1 901 632 €, z toho štátny rozpočet SR 233 055 €, európske fondy 1 320 647 € a vlastné zdroje 347 930 €.

Na základe predložených žiadostí nám Ministerstvo životného prostredia SR schválilo pre programovacie obdobie 2007 - 2013 realizáciu 9 projektov spolufinancovaných z fondov Európskej únie v celkovom rozpočtovom náklade 76 097 681 €, a to:

Ukončené projekty v roku 2012

- „Svidník - Medzianky - privod vody z vodárenskej nádrže Starina“
– rozpočtový náklad 11 165 628 €
- „Žbince, Dúbravka, Hatalov, Vrbnica - kanalizácia a ČOV“
– rozpočtový náklad 7 544 613 €
- „Zemplínske Hámre –kanalizácia“
– rozpočtový náklad 3 584 949 €

Projekty v realizácii k 31. 12. 2012

- „Intenzifikácia ČOV Bardejov“
– rozpočtový náklad 14 823 253 €
- „Rakovnica – vodovod“ – rozpočtový náklad 1 820 062 €
- „Odkanalizovanie v aglomerácii Rožňava
– mestská časť Nadabula a Rožňavská Baňa“
– rozpočtový náklad 3 371 008 €
- „Komárany, Nižný Kručov – kanalizácia, vodovod“
– rozpočtový náklad 2 685 902 €

Projekty v procese verejného obstarávania jednotlivých dodávateľov

- „Trebišov – odkanalizovanie ulíc a rozšírenie kapacity ČOV“
– rozpočtový náklad 11 155 616 €
- „Stropkov – Krušinec – Tisinec – rozšírenie kanalizácie a intenzifikácia ČOV“
– rozpočtový náklad 19 946 650 €

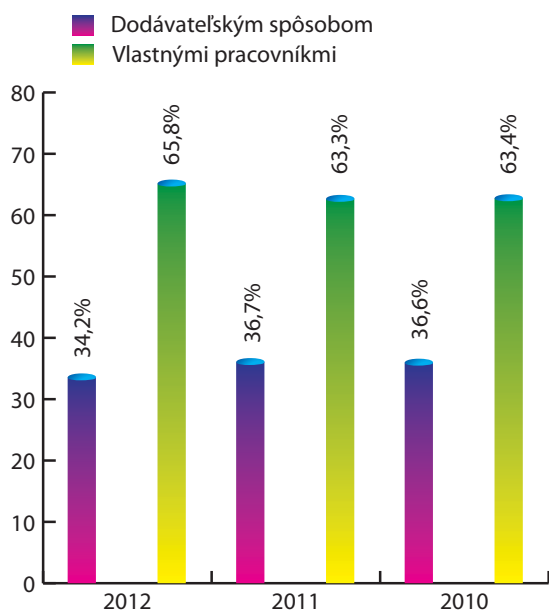
Okrem vyššie uvedených investícií spolufinancovaných z fondov Európskej únie sme realizovali investičnú výstavbu z vlastných zdrojov vo výške 11 965 523 €. Z uvedeného objemu investície vo výške 1 809 067 € boli realizované vlastnými zamestnancami a investície vo výške 10 156 456 € boli realizované dodávateľským spôsobom.

Medzi najvýznamnejšie ukončené stavby patria:

- Bardejov – Bardejov, ul. Duklianska, rekonštrukcia vodovodu, I. etapa
- Bardejov – Kobyly - Janovce – rekonštrukcia vodovodu
- Bardejov – Bardejovská Nová Ves - prepojenie vodovodu pri štadióne
- Bardejov – Giraltovec, ul. Dukelská - park - stavebné úpravy vodovodu
- Bardejov – Giraltovec, ul. Fučíkova, prepojenie do existujúcej kanalizácie
- Bardejov - Giraltovec ČOV – úprava sociálnych zariadení
- Humenné – Humenné, ul. Gaštanová - rozšírenie vodovodu
- Humenné – Humenné, ul. Laborecká - ZŠ, rekonštrukcia vodovodu
- Humenné – Belá nad Cirochou - rozšírenie vodovodu
- Humenné – Zemplínske Hámre - rekonštrukcia privodného radu z prameňov
- Humenné – Humenné, ul. Sninská - rozšírenie kanalizácie
- Humenné – ČOV Ulič - zmena technológie čistenia
- Humenné - Snina ČOV – kúpa
- Humenné - Lackovce – IBV pri Kríži – vodovod - kúpa
- Humenné - Lackovce – IBV pri Kríži – kanalizácia - kúpa
- Košice – Košice - Krásna, preložka a rozšírenie vodovodu
- Košice – ÚV Bukovec - NN príp. ku kalovým poliam a rekonštrukcia VN prípojky
- Košice – Košice, ul. Hurbanova - preložka vodovodu
- Košice – Košice, ul. Floriánska- rekonštrukcia kanalizácie
- Košice - Košice, ul. Hrnčiarska, Vodná, Rumanova
– rekonštrukcia kanalizácie

- Košice - Košice, ul. Hrnčiarska, Podtatranského, Vodná – rekonštrukcia kanalizácie
- Košice - Myslava – Kopa – súbor RD – kúpa vodovodu
- Košice - Myslava – Kopa – súbor RD – kúpa kanalizácie
- Michalovce – Michalovce, ul. S. Chalúpku, Duklianska, Pasáž - rekonštrukcia vodovodu
- Michalovce – Topoľany, Petrovce - prepojenie potrubia
- Michalovce – Michalovce, ul. S. Chalúpku, Duklianska, Pasáž - rekonštrukcia kanalizácie
- Michalovce – Michalovce - ul. Gagarinova, lok. Hrádok - rozšírenie kanalizácie II. etapa
- Michalovce – Sobrance - IBV ul. Mieru - rozšírenie kanalizácie
- Michalovce – Vinianske jazero – kanalizačná prípojka – kúpa
- Prešov – Šarišské Bohdanovce - IBV Hôrka- rozšírenie vodovodu
- Prešov – Lipany - IBV Dubovická roveň - vodovod
- Prešov – Ľubotice, ul. Makarenkova - rozšírenie kanalizácie
- Prešov – Lipany - IBV Dubovická roveň - kanalizácia
- Prešov - Kapušany – kanalizácia a ČOV
- Prešov - Záborské - vodojem a vodovod
- Prešov - Veľký Šariš – vodovod, III. etapa
- Prešov - Nižná Šebastová – vodovod
- Rožňava – Rudná – rozšírenie vodovodu
- Rožňava – Rožňava - IBV Nova - vodovod
- Rožňava – Rožňava - IBV Nova - kanalizácia
- Rožňava - Revúca ČOV – kalojem, zahusťovacia nádrž a prítokové žľaby
- Rožňava - Revúca – rekonštrukcia ČOV a terciálne čistenie
- Rožňava - Sirk ČOV - rekonštrukcia TG
- Svidník – Miňovce - Nová Kelča - vodovod
- Svidník – Ladomirová - kanalizácia
- Svidník - Svidník RŠ - vodovodná prípojka k ČOV Svidník a dochlórovanie vo VDJ mäso kombinátu
- Trebišov – ÚV Boľany - rekonštrukcia elektrorozvodne
- Trebišov – Čelovce vodovod
- Trebišov - Streda nad Bodrogom – okružná križovatka – kanalizácia
- Vranov – Vranov – sídlisko Dubník - rekonštrukcia vodovodu
- Vranov – Michalok, VDJ – Juhan - výmena zásobného potrubia
- Vranov – Vranov, Čemerné - rozšírenie vodovodu
- Vranov – Stavenec Bystré - rekonštrukcia vodovodného potrubia
- Vranov - Merník – vodovod
- Vranov - Nižný Kručov – kanalizácia a ČS

Za účelom zabezpečenia prevádzkyschopnosti a bezpečnosti vodárenských sietí sme v roku 2012 vynaložili na opravy a údržbu náklady vo výške 7 292 441 €, z toho vlastnými zamestnancami sa zrealizovali práce vo výške 4 801 346.



Štruktúra opráv

Medzi najvýznamnejšie opravy v roku 2012 patria:

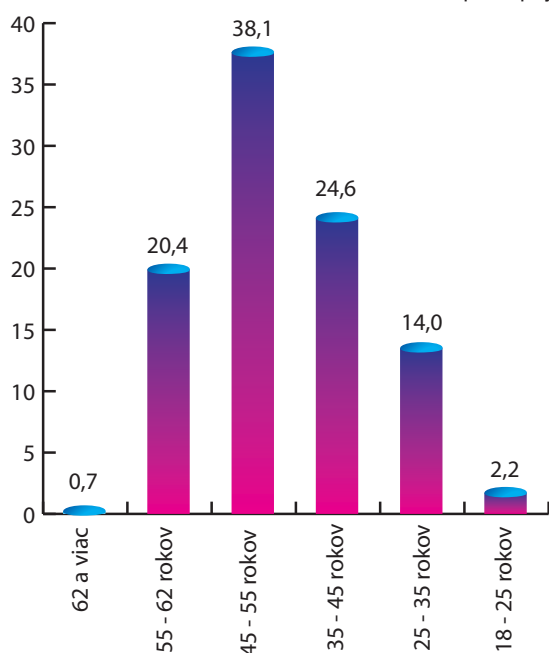
- Košice - Oprava vodojemu Družstevná pri Hornáde
- Košice - Oprava sacej jímky ČS Drienovec
- Košice - Oprava potrubia Bukovec
- Michalovce - Oprava prevzdušňovacích elementov ČOV Michalovce
- Prešov - Oprava strechy ČOV Kendice
- Prešov - Oprava strechy AB Delňa
- Prešov - Oprava potrubia a prípojky Sabinov
- Prešov - Prepojenie zhybiek Krivany – Brezovica
- Svidník - Oprava strechy ČOV Svidník
- Svidník - Oprava kotolne AB Svidník
- Svidník - Oprava výtlačného potrubia Nová Polianka
- Svidník - Oprava kanalizácie Valkov
- Hospodárske stredisko vodárenského systému Starina - Košice
- Oprava fasády na ČS Hanušovce
- Hospodárske stredisko vodárenského systému Starina - Košice
- Oprava poškodeného presklenia na VDJ Prešov
- Hospodárske stredisko vodárenského systému Starina - Košice
- Oprava strechy a prekrytie svetlíka ÚV Stakčín

Personálne otázky

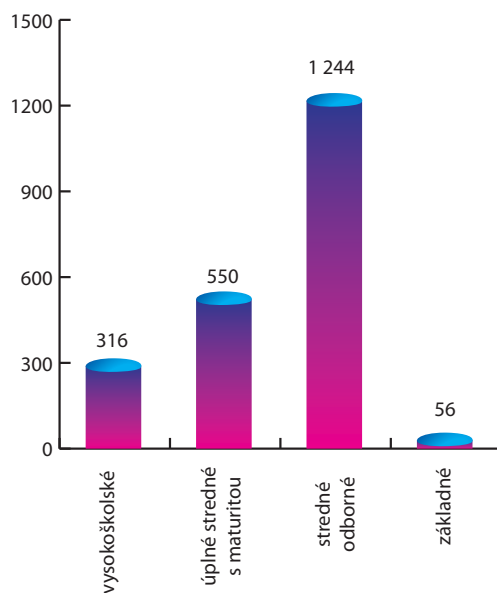
K 31. 12. 2012 priemerný evidenčný počet zamestnancov prepočítaný na plne zamestnaných predstavoval 2 171,2 zamestnancom, čo je oproti roku 2011 zvýšenie o 4,7 osôb. V roku 2012 bolo evidovaných 722,2 zamestnancov v kategórii technicko-hospodársky pracovník a 1 449 zamestnancov v kategórii robotníckych profesií. Priemerná mzda v spoločnosti oproti roku 2011 vzrástla o 6,2 % a produktivita práce vzrástla o 4,7 %.

V oblasti sociálnej a mzdovej politiky získavajú zamestnanci rôzne výhody. V rámci sociálneho programu spoločnosť svojim zamestnancom poskytuje odmeny pri životných jubileách, príspevky na doplnkové dôchodkové poistenie, stravovanie, príspevky na kultúrne podujatia. Aj tento rok sa zamestnanci zúčastnili firemných športových hier a firemnej súťaže v zručnosti vodárenských pracovníkov, z ktorého víťazné družstvo postupuje do celoštátnej súťaže.

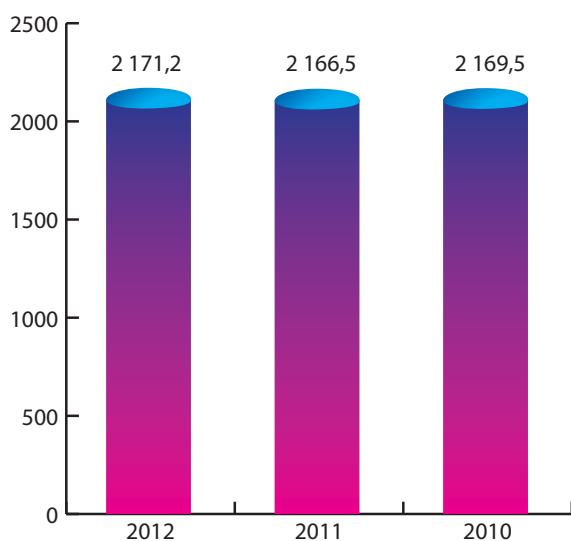
S účelom prehĺbenia si svojich vedomostí, resp. zvýšenia - rozšírenia kvalifikácie sa zúčastnilo rôznych kurzov, seminárov, školení a skúšok odbornej spôsobilosti 2 361 zamestnancov, z toho 1 630 robotníkov. V rámci spoločnosti je v zmysle Zásad realizácie účasti zamestnávateľa a zamestnanca na DDS celkovo uzatvorených 1 787 zamestnaneckých – účastníckych zmlúv.



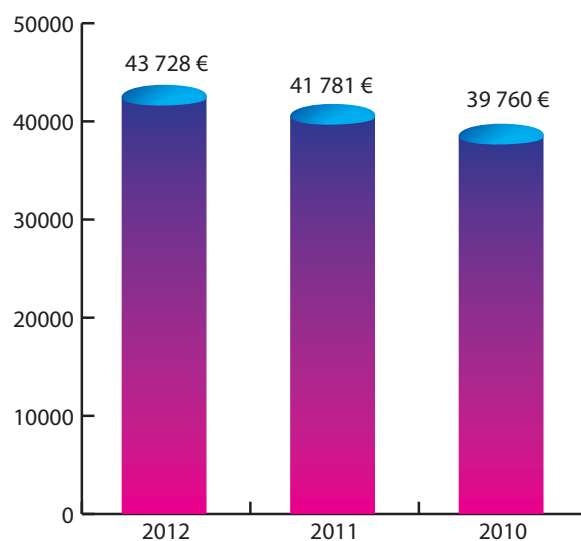
Štruktúra zamestnancov podľa veku v roku 2012



Štruktúra zamestnancov podľa vzdelania v roku 2012
(údaj vo fyzických osobách)



Počet zamestnancov



Produktivita práce

Certifikácia integrovaného manažérskeho systému (IMS)



Východoslovenská vodárenská spoločnosť, a.s. v roku 2011 zaviedla a následne úspešne certifikovala Integrovaný manažérsky systém, pozostávajúci z troch manažérskych systémov – Systém manažérstva kvality podľa STN EN ISO 9001, Environmentálny manažérsky systém podľa STN EN ISO 14001 a tiež Systém manažérstva bezpečnosti a ochrany pri práci podľa STN OHSAS 18001. Základným pilierom Integrovaného manažérskeho systému bolo stanovenie a schválenie Politiky IMS vedením spoločnosti.

Následne boli stanovené Ciele IMS na roky 2011/2012, ktoré obsahovali programy vedúce k neustálemu zlepšovaniu systému IMS. Na správne riadenie Integrovaného manažérskeho systému bolo na začiatku potrebné vypracovať značný počet smerníc a iných vnútorných riadiacich noriem a boli

vytvorené efektívne pracovné nástroje na uľahčenie a sprehľadnenie činností ako napríklad Databáza IMS, Register environmentálnych aspektov alebo Register nebezpečenstiev a rizík.

Jedným z efektívnych nástrojov na prevenciu integrovaného manažérskeho systému je vykonávanie interných auditov na zistenie zhody s požiadavkami predmetných noriem podľa schváleného Programu IA 2012.

V roku 2012 bol vykonaný dohľadový audit certifikačným orgánom (nadnárodnou organizáciou SGS), ktorý preveril funkčnosť a schopnosť trvalého zlepšovania Integrovaného manažérskeho systému. Dohľadovým auditom neboli zistené vážnejšie nezhody.

Koncom roka 2012 sa vyhodnotili Ciele a programy za roky 2011-2012 so záverom, že všetky stanovené ciele a programy boli

splnené (napr. dodržiavanie požiadaviek na kvalitu dodávanej vody, zníženie celkovej elektrickej náročnosti spoločnosti, eliminovať environmentálne aspekty, zvýšenie environmentálneho povedomia zamestnancov, nezvyšovať registrované pracovné úrazy, znížiť počet reklamácií atď.).

V roku 2012 sa vrcholové vedenie spoločnosti rozhodlo zaviesť a implementovať Systém manažérstva informačnej bezpečnosti do IMS.

Politika IMS

Vrcholový manažment spoločnosti VVS, a.s. Košice navrhol a implementoval integrovaný manažérsky systém (**IMS**), ktorý je v súlade s touto politikou.

Pre ďalší rozvoj spoločnosti, pre trvalé zabezpečenie kvality výkonov a pre možnosť trvalo zlepšovať efektívnosť IMS, sa vedenie spoločnosti rozhodlo prijať základné heslo pre riadenie IMS:

Zvyšovanie kvality služieb = spokojnosť našich zákazníkov.

Táto politika umožňuje manažmentu spoločnosti plniť tieto vytýčené ciele:

V súlade s požiadavkami štandardov kvality, trvalo zlepšovať kvalitu poskytovaných služieb – „dodávky pitnej vody a odvádzania a čistenia odpadových vôd“

- Vždy dodržať limitné hodnoty ukazovateľov kvality pitnej vody /odpadovej vody
- Vždy dodržať termíny dodania / odvedenia a dodávku takého množstva vody, alebo odvádzania a čistenia odpadových vôd na jednotku času, ako je to dohodnuté v zmluve o dodávke /odvedenia a čistenia vody / odpadovej vody
- Vždy dodržať také hodnoty pretlaku vody, aké sú dohodnuté v zmluve o dodávke vody
- Preukázanie plnenia štandardov kvality riešiť vždy transparentne a za podmienok uzatvorených v zmluve alebo podľa platnej vyhlášky URSO

V súlade s požiadavkami zákonov a noriem, trvalo zlepšovať zabezpečenie preventívnej starostlivosti o BOZP, tak aby smerovala k nulovej úrazovosti.

V súlade s požiadavkami zákonov a noriem, trvalo zlepšovať zabezpečenie preventívnej starostlivosti o životné prostredie tak, aby všetky vplyvy našej spoločnosti na ŽP, smerovali k nule.

V súlade s požiadavkami zákonov a noriem trvalo zlepšovať zabezpečenie sociálnej politiky spoločnosti VVS, a.s..

V súlade s cieľmi a politikou VVS, a.s. trvalo zlepšovať zabezpečenie všetkých foriem komunikácie s externým prostredím.

Podnikateľské zámery na rok 2013

Rok 2013 bude jubilejným 10. rokom fungovania akciovej spoločnosti a je to príležitosť prehodnotiť doterajšie výsledky a ciele do budúcnosti. Za posledných 10 rokov sa nám podarilo zvýšiť počet napojených obyvateľov na verejný vodovod o 52 tisíc osôb a počet obyvateľov napojených na verejnú kanalizáciu o 58 tisíc osôb. Aj napriek tomu rozširovanie a dobudovanie vodovodnej a kanalizačnej siete je prioritou spoločnosti a to z dôvodu, že napojenosť na verejný vodovod a verejnú kanalizáciu v regióne východného Slovenska dlhodobo nedosahuje ani priemer Slovenskej republiky. Jednou z možností ako dosiahnuť tieto ciele je realizovať investičnú výstavbu s príspevkami z fondov Európskej únie.

V roku 2013 plánujeme dokončiť tieto stavby s finančným príspevom EÚ :

- Rakovnica – vodovod
- Odkanalizovanie v aglomerácii Rožňava - mestská časť Nadabula, Rožňavská Baňa
- Svidník - Medzianky - prívod vody z vodárenskej nádrže Starina
- Intenzifikácia ČOV Bardejov

Zároveň pripravujeme ďalšie projekty pre prebiehajúce ale aj nasledovné programovacie obdobie a to:

- Stropkov – Krušinec, Tisinec kanalizácia a intenzifikácia ČOV;
- Trebišov – odkanalizovanie ulíc a rozšírenie kapacity ČOV;
- Zásobovanie pitnou vodou a odkanalizovanie obcí v mikroregióne Bodva.

V roku 2013 budeme pokračovať na stále aktuálnom projekte zavedenia diaľkových odpočtov. V roku 2012 sa realizovali testovania a preverovania technických možností a v roku 2013 plánujeme zrealizovať pilotný projekt celoplošnej montáže diaľkových meradiel. Veríme, že to prinesie nielen zefektívnenie práce a zníženie nákladov, ale aj skvalitnenie našich služieb z pohľadu zákazníka.

Trend informatizácie spoločnosti ovplyvňuje a mení správanie sa našich zákazníkov. Na základe zhodnotenia prieskumu preferenčného správania sa zákazníkov sme v roku 2012 realizovali projekt zavedenia internetových služieb „Webcentrum“, prostredníctvom ktorého majú zákazníci nielen nepretržitý prístup k svojim obchodným dátam,

ale prostredníctvom internetu môžu nahlasovať stavy meradiel alebo zmeniť napríklad spôsob platby. Zmena spôsobu komunikácie so zákazníkom, ale zároveň prinesie obmedzenie prevádzky niektorých málo využívaných zákazníckych centier.

Neustály tlak na znižovanie nákladov núti aj nás prehodnocovať a hľadať cesty redukcie nákladov. Prioritou v tejto oblasti je v roku 2013 spracovať koncepciu automatizácie prevádzok a zníženia personálnej náročnosti obsluhy vodárenských zariadení.

Dlhodobo poskytujeme cenovo zvýhodnené služby pre zákazníkov a to projekt „Čisté obce“, projekt „Prípojka za 1 EUR“. Napriek tomu, že sme zaznamenali zníženie počtu záujmu o projekt „Čisté obce“, domnievame sa, že tieto aktivity majú zmysel a významne prispievajú k ochrane životného prostredia. Aj v roku 2013 plánujeme pokračovať v týchto aktivitách pri cenovo nezmenených podmienkach.

V personálnej oblasti plánujeme udržať súčasnú mzdovú úroveň a poskytovať doteraz platný rozsah sociálnych benefitov. Očakávame ale profesionálnu, zodpovednú a efektívnu prácu, zainteresovanosť na pozitívnych výsledkoch spoločnosti a zákaznícky orientovaný prístup pri každej pracovnej činnosti.

Informácia o nadobúdaní vlastných akcií

Na základe uznesenia riadneho Valného zhromaždenia spoločnosti Východoslovenská vodárenská spoločnosť, a.s., ktoré sa konalo dňa 2. 6. 2006 a zároveň na základe uznesenia predstavenstva spoločnosti zo dňa 4. 9. 2006 bola schválená možnosť nadobúdania vlastných akcií Spoločnosťou v súlade s ustanoveniami par. 161a Obchodného zákonníka. Listom zo dňa 6. 10. 2006 bolo oslovených 685 akcionárov.

K 31. 12. 2008 odkúpila Východoslovenská vodárenská spoločnosť, a.s. 39 386 ks akcií po 100,- Sk/za 1 akciu. Celková hodnota výkúpených akcií k 31. 12. 2008 bola vo výške 3 938 600 Sk, čo po prepočte na menu EUR činí 130 737,57 €.

V období od 1. 1. 2009 do 31. 12. 2011 nadobudla Východosloven-

ská vodárenská spoločnosť, a.s. spolu 155 582 ks akcií v kúpnej cene 3,32 €/ za 1 akciu, v celkovej hodnote 516 532,24 €.

V roku 2012 nadobudla Východoslovenská vodárenská spoločnosť, a.s. 76 108 ks akcií v hodnote 252 678,56 €.

Celkový počet nadobudnutých akcií k 31. 12. 2012 bol v počte 271 076 ks v realizovanej hodnote 899 948,37 €, čo predstavuje 3,69 %-ný podiel na základnom imaní spoločnosti.

PREHĽAD NADOBUDNUTÝCH AKCIÍ OD JEDNOTLIVÝCH OBCÍ JE UVEDENÝ V TABULKE.

OBEC	ROK NADOBUDNUTIA	POČET NADOBUDNUTÝCH AKCIÍ	PERCENTUÁLNY PODIEL NA ZÁKLADNOM IMANÍ	CELKOVÁ KÚPNA CENA (100 SK/AKCIA)	PREPOČET NA € 30,126 SK/1 €	KÚPNA CENA 3,32 €/1 AKCIA
	2007	36 447	0,50%	3 644 700	120 981,88	
	2008	2 939	0,04%	29 3900	9 755,69	
Spolu v rokoch 2007-2008		39 386	0,54%	3 938 600	130 737,57	
	2009	34 833	0,47%			115 645,56
	2010	96 526	1,31%			320 466,32
	2011	24 223	0,33%			80 420,36
Spolu v rokoch 2009-2011		155 582	2,11%	0	0	516 532,24
Spolu v rokoch 2007-2011		194 968	2,65%			647 269,81

PREHĽAD NADOBUDNUTÝCH AKCIÍ OD JEDNOTLIVÝCH OBCÍ JE UVEDENÝ V TABULKE.

OBEČ	ROK NADOBUDNUTIA	POČET NADOBUDNUTÝCH AKCIÍ	PERCENTUÁLNY PODIEL NA ZÁKLADNOM IMANÍ	CELKOVÁ KÚPNA CENA (100 SK/AKCIA)	PREPOČET NA € 30,126 SK/1 €	KÚPNA CENA 3,32 €/1 AKCIA
Ruská Poruba	2012	1 470	0,02%			4 880,40
Hraň	2012	9 553	0,13%			31 715,96
Rohožník	2012	735	0,01%			2 440,20
Vířazovce	2012	2 204	0,03%			7 317,28
Valentovce	2012	735	0,01%			2 440,20
Ondavské Matiašovce	2012	5 144	0,07%			17 078,08
Lipová	2012	735	0,01%			2 440,20
Opiná	2012	1 470	0,02%			4 880,40
Šašová	2012	735	0,01%			2 440,20
Benkovce	2012	2 939	0,04%			9 757,48
Čierna n/T	2012	25 405	0,35%			84 344,60
Blatné Remety	2012	2 939	0,04%			9 757,48
Luhýňa	2012	2 204	0,03%			7 317,28
Kecеровský Lipovec	2012	735	0,01%			2 440,20
Žalobín	2012	4 409	0,06%			14 637,88
Ruská	2012	3 674	0,05%			12 197,68
Kladzany	2012	3 674	0,05%			12 197,68
Hanigovce	2012	735	0,01%			2 440,20
Rešov	2012	2 204	0,03%			7 317,28
Levkuška	2012	1 470	0,02%			4 880,40
Veľká Trňa	2012	2 939	0,04%			9 757,48
Spolu v roku 2012		76 108	1,04%			252 678,56
Spolu v rokoch 2007-2012		271 076	3,69%			899 948,37





Účtovná závierka k 31. decembru 2012

1. VÝKAZ KOMPLEXNÉHO VÝSLEDKU K 31. 12. 2012.....	44
2. VÝKAZ FINANČNEJ SITUÁCIE K 31. 12. 2012.....	45
3. VÝKAZ CASH FLOW K 31.12. 2012.....	46-47
4. ZMENY VO VLASTNOM IMANÍ ZA ROK KONČIACI 31. DECEMBRA 2012	48
5. VŠEOBECNÉ INFORMÁCIE, ÚČTOVNÉ ŠTANDARDY, OCEŇOVACIE METÓDY.....	49
5.1. VŠEOBECNÉ INFORMÁCIE.....	49
5.2. ÚČTOVNÉ ŠTANDARDY	49
5.3. OCEŇOVACIE METÓDY	49-54
6.1. INFORMÁCIE O SEGMENTOCH.....	54
6.2. OSOBNÉ NÁKLADY	54
6.3. ČISTÝ ZISK / STRATA Z OSTATNÝCH ČINNOSTÍ.....	55
6.4. VÝSLEDOK HOSPODÁRENIA Z FINANČNEJ ČINNOSTI	55
6.5. DANE.....	55
6.6. POHĽADÁVKY Z OBCHODNÉHO STYKU A INÉ POHĽADÁVKY	56
6.7. ZÁSOBY.....	56
6.8. DLHODOBÝ HMOTNÝ MAJETOK (DHM).....	56
6.9. NEHMOTNÝ MAJETOK (DNM)	57
6.10. FINANČNÉ NÁSTROJE	57
6.11. OSTATNÉ ZÁVÄZKY A REZERVY	58
6.12. FINANČNÉ RIZIKÁ	58
6.13. ZÁRUKY	58
6.14. PODMIENENÉ AKTÍVA A PASÍVA.....	58
6.15. UDALOSTI PO SÚVAHOVOM DNI.....	58
PRÍLOHA Č. 1: ÚČTOVNÁ ZÁVIERKA.....	59
PRÍLOHA Č. 2: SPRÁVA NEZÁVISLÉHO AUDÍTORA.....	60
PRÍLOHA Č. 3: SPRÁVA DOZORNEJ RADY	61
PRÍLOHA Č. 4: ZOZNAM AKCIONÁROV K 31. 12. 2012	62-75

1. Výkaz komplexného výsledku k 31. decembru 2012

v €	Poznámka	31. 12. 2012	31. 12. 2011	31. 12. 2010
Tržby	6.1	85 192 732	83 137 969	80 411 879
Náklady na predaj	6.1	19 913 023	19 165 481	18 411 640
Hrubý zisk		65 279 709	63 972 488	62 000 239
Náklady na distribúciu	6.1	2 362	784	5 954
Náklady na služby	6.1	13 983 676	12 743 508	11 818 853
Osobné náklady	6.2	30 324 568	28 509 858	27 200 817
Ostatné náklady	6.3	30 934 269	28 100 287	26 814 957
Ostatné výnosy	6.3	9 749 772	7 379 855	5 846 431
Finančné náklady	6.4	1 282 871	1 453 964	1 932 593
Finančné výnosy	6.4	767	404	515
Podiel na zisku pridružených podnikov				
Zisk z bežných činností pred zdanením		-1 497 498	544 346	74 011
Daň z príjmu	6.5	395 493	-722 552	-219 312
Zisk za rok z pokračujúcich činností		-1 892 991	1 266 898	293 323
Strata za rok z ukončovaných činností				
ZISK ZA ROK		-1 892 991	1 266 898	293 323
Ostatné súčasti komplexného výsledku:				
Kurzové rozdiely z prepočtu prevádzok v zahraničí				
Finančné aktíva k dispozícii na predaj				
Zabezpečenia peňažných tokov				
Prírastky z precenenia nehnuteľností				
Aktuárske zisky (straty) z definovaných dôchodkových programov	6.2	-414 032	-191 208	124 648
Podiel na ostatných súčastiach komplexného výsledku pridružených podnikov				
Daň z príjmov vzťahujúca sa na zložky ostatných súčastí komplexného výsledku	6.5	78 666	36 330	-23 683
Ostatné súčasti komplexného výsledku za rok po zdanení		- 335 366	-154 878	100 965
CELKOVÝ KOMPLEXNÝ VÝSLEDOK ZA ROK		-2 228 357	1 112 020	394 288
Zisk priraditeľný:		-1 892 991	1 266 898	293 323
Kontrolujúcim podielom		-1 047 771	693 880	160 741
Nekontrolujúcim podielom		-845 220	573 018	132 582
Celkový komplexný výsledok priraditeľný:		-2 228 357	1 112 020	394 288
Kontrolujúcim podielom		-1 233 396	609 053	216 070
Nekontrolujúcim podielom		-994 961	502 966	178 218
Zisk na akciu (v menových jednotkách):				
Základný a zriedený				

Vykázanie daňových vplyvov vzťahujúcich sa na každú zložku ostatných súčastí komplexného výsledku za rok končiaci 31. 12. 2012

v €	31. 12. 2012			31. 12. 2011			31. 12. 2010		
	Suma pred zdane- ním	Daňový (náklad) úžitok	Po očistení o daň	Suma pred zdane- ním	Daňový (ná- klad) úžitok	Po očistení o daň	Suma pred zdane- ním	Daňový (ná- klad) úžitok	Po očiste- ní o daň
Kurzové rozdiely z prepočtu prevádzok v zahraničí			0			0			0
Finančné aktíva k dispozícii na predaj			0			0			0
Zabezpečenia peňažných tokov			0			0			0
Prírastky z precenenia nehnuteľností			0			0			0
Aktuárske zisky (straty) z definovaných dôchodkových programov	-414 032	78 666	-335 366	-191 208	36 330	-154 878	124 648	-23 683	100 965
Podiel na ostatných súčastiach komplexného výsledku pridružených podnikov			0			0			0
Ostatné súčasti komplexného výsledku	- 414 032	78 666	-335 366	-191 208	36 330	- 154 878	124 648	-23 683	100 965

2. Výkaz finančnej situácie k 31. decembru 2012

v €	Poznámka	31. 12. 2012	31. 12. 2011	31. 12. 2010
AKTÍVA				
Dlhodobý majetok				
Nehuteľnosti, stroje a zariadenia	6.8	517 156 588	505 320 166	494 612 791
Goodwill				
Ostatný nehmotný majetok	6.9	2 050 604	1 676 026	1 583 653
Investície do pridružených podnikov		5 000	5 000	
Finančné aktíva k dispozícii na predaj				
Odložená daňová pohľadávka	6.5	830 804	836 311	519 441
Dlhodobý majetok spolu		520 042 996	507 837 503	496 715 885
Krátkodobý majetok				
Zásoby	6.7	2 030 910	1 838 073	1 687 292
Obchodné a iné pohľadávky	6.6	18 656 548	18 592 685	17 105 232
Splatná daňová pohľadávka	6.5	436 896	356 741	597 976
Krátkodobé finančné nástroje	6.10			0
Peniaze a peňažné ekvivalenty	6.10	3 255 935	191 090	192 876
Náklady budúcich období		219 587	236 104	231 781
Príjmy budúcich období				0
Krátkodobý majetok spolu		24 599 876	21 214 693	19 815 157
Dlhodobý a krátkodobý majetok spolu		544 642 872	529 052 196	516 531 042

VLASTNÉ IMANIE A ZÁVÄZKY

v €	Poznámka	31. 12. 2012	31. 12. 2011	31. 12. 2010
Vlastné imanie priraditeľné vlastníkom spoločnosti				
Základné imanie	4	243 883 339	243 883 339	243 883 339
Nerozdelené zisky		-3 739 953	-935 394	-1 197 817
Ostatné súčasti vlastného imania		28 976 693	28 908 308	28 720 957
Vlastné imanie priraditeľné vlastníkom kontrolujúcich podielov		148 957 964	148 977 227	148 730 750
Nekontrolujúce podiely		120 162 115	122 879 026	122 675 729
Vlastné imanie spolu		269 120 079	271 856 253	271 406 479
Dlhodobé záväzky				
Zamestnanecké pôžitky- soc. fond		106 228	84 495	56 870
Dlhodobé úvery a pôžičky	6.10	29 649 061	21 855 594	21 489 564
Odložená daň	6.5	4 980 865	4 833 817	5 321 050
Dlhodobé rezervy	6.11	2 644 431	3 230 399	1 797 356
Ostatné záväzky a prijaté preddavky	6.10	1 309 491	1 074 578	989 478
Dlhodobé záväzky spolu		38 690 076	31 078 883	29 654 318
Krátkodobé záväzky				
Záväzky z obchodného styku	6.10	23 363 875	24 902 472	28 767 922
Iné krátkodobé záväzky bez kb. úverov	6.11	4 779 711	2 927 570	2 565 773
Krátkodobé úvery a pôžičky	6.11	10 193 485	8 939 220	5 206 847
Krátkodobá časť dlhodobých úverov a pôžičiek	6.11	8 543 382	7 471 440	6 325 035
Splatná daň za bežné obdobie	6.5	687 239	179 706	420 522
Krátkodobé rezervy	6.11	2 867 097	1 997 039	2 220 712
Výdavky a výnosy budúcich období		186 397 928	179 699 613	169 963 434
z toho výn.bud. obd.- dotácie		186 349 787	179 638 917	169 866 417
z toho výd.bud. obd.+výn.BO ostat.		48 141	60 696	97 017
Krátkodobé záväzky spolu		236 832 717	226 117 060	215 470 245
Dlhodobé a krátkodobé záväzky spolu		275 522 793	257 195 943	245 124 563
Vlastné imanie a záväzky spolu		544 642 872	529 052 196	516 531 042

3. Výkaz Cash Flow k 31. decembru 2012

v €	Poznámka	31. 12. 2012	31. 12. 2011	31. 12. 2010
Prevádzková činnosť				
Zisk z bežných činností a aktuársky zisk/strata z dôchodkových programov pred zdanením		-1 911 530	353 138	198 659
Menšinový podiel na výsledku pridružených organizácií				
Odpisy dlhodobého hmotného majetku		24 616 813	24 537 002	23 060 131
Zníženie hodnoty dlhodobého majetku o opravnú položku a zostatkovú cenu pri vyradení		115 008		
Zníženie hodnoty goodwillu				
Odpisy dlhodobého nehmotného majetku		500 046	437 297	463 410
Zníženie hodnoty nehmotného majetku				
Nárast/(pokles) rezerv		284 090	1 209 372	32 380
Pokles/(nárast) pracovného kapitálu		-2 439 315	-7 209 066	-1 965 574
Cash flow z ostatných prevádzkových činností		6 957 877	9 844 281	15 003 347
Cash flow z prevádzkovej činnosti		28 122 989	29 172 024	36 792 353

3. Výkaz Cash Flow k 31. decembru 2012

v €	Poznámka	31. 12. 2012	31. 12. 2011	31. 12. 2010
Investičná činnosť				
Výdavky na hmotný majetok		-33 280 554	-32 363 092	-33 174 129
Výdavky na nehmotný majetok		- 874 624	- 529 670	- 663 003
Predaj dlhodobého hmotného majetku		998 478	96 638	95 647
Predaj dlhodobého nehmotného majetku				
Akvizícia činnosti				
Ukončenie činnosti				
Cash flows s pridruženými spoločnosťami			- 5 000	
Ostatné investičné peňažné toky				
Cash flows z investičnej činnosti		- 33 156 700	- 32 801 124	- 33 741 485
Finančná činnosť				
Dividendy platené akcionárom		-133 000	-126 160	-125 970
Nákup vlastných akcií		-252 678	-80 421	-320 466
Predaj vlastných akcií				
Cash flow z minoritných podielov				
Prijaté pôžičky		25 012 439	17 198 205	9 697 626
Platené pôžičky		-14 892 765	-11 953 397	-11 755 883
Nárast ostatných dlhodobých finančných záväzkov				
Pokles ostatných dlhodobých finančných záväzkov				
Nárast/(pokles) krátkodobých finančných záväzkov/ finančný nájom		-1 635 440	-1 410 913	-1 114 852
Pokles/(nárast) krátkodobých investícií				
Cash flow z ostatných finančných operácií				
Cash flow z finančných činností		8 098 556	3 627 314	-3 619 545
Kurzové rozdiely				
Nárast /(pokles) stavu peňazí a peňažných ekvivalentov		3 064 845	-1 786	-568 677
Peniaze a peňažné ekvivalenty na začiatku roka		191 090	192 876	761 553
Vplyv zmien výmenných kurzov na otváraciu súvahu				
Peniaze a peňažné ekvivalenty prenesené na začiatku roka		191 090	192 876	761 553
Peniaze a peňažné ekvivalenty na konci bežného obdobia		3 255 935	191 090	192 876
z toho				
Peniaze v banke a v hotovosti		3 255 935	191 090	192 876
Termínované vklady ^(a)				
Obchodovateľné cenné papiere ^(a)				
Ostatný fin. majetok				
^(a) S pôvodnou splatnosťou do 3 mesiacov				

4. Zmeny vo vlastnom imaní za rok končiaci 31. decembra 2012

v €	Základné imanie	Nerozdelené zisky/straty	Štatutárne fondy	Vlastné akcie	Prepočet prevádzky v zahraničí	Finančné aktíva k dispozícii na predaj	Zabezpečenia peňažných tokov	Prebytok z preceňovania	Vlastné imanie pripadajúce akcionárom kontrolujúcich podielov	Nekontrolujúce podiely	Spolu vlastné imanie
Zostatok k 1. Januáru 2011	243 883 339	-1 197 817	26 758 900	-566 849				2 528 906	145 663 268	125 743 211	271 406 479
Zmeny v účtovných zásadách									0		0
Prehodnotený zostatok	243 883 339	-1 197 817	26 758 900	-566 849	0	0	0	2 528 906	145 663 268	125 743 211	271 406 479
Zmeny vlastného imania za rok 2011											0
Dividendy a tantiemy		-126 160							-69 098	-57 062	-126 160
Iné transakcie vo vlastnom imaní		-268 128	268 128	-80 421				-356	-44 242	-36 535	-80 777
Iné zmeny vo vlastnom imaní		-455 309							-249 373	-205 936	-455 309
Celkový komplexný výsledok za rok		1 112 020							609 053	502 967	1 112 020
Kurzové rozdiely z prepočtu majetkových podielov na menu €											0
Zostatok k 31. decembru 2011	243 883 339	-935 394	27 027 028	-647 270	0	0	0	2 528 550	145 909 608	125 946 645	271 856 253
Zmeny vlastného imania za rok 2012											
Emisia akcií											0
Dividendy a tantiemy		-133 000							-73 616	-59 385	-133 000
Celkový komplexný výsledok za rok		-2 228 357							-1 233 396	-994 961	-2 228 357
Iné transakcie vo vlastnom imaní		-443 202	443 202	-252 678					-139 857	-112 821	-252 678
z toho: prídel do rezerv.fondu		-111 202							-61 550	-49 652	-111 202
prídel do fondu na nákup vlastných akcií		-332 000							-183 762	-148 238	-332 000
Iné zmeny vo vlastnom imaní								-122 139	-67 604	-54 535	-122 139
Prevod do nerozdelného zisku											0
Zostatok k 31. decembru 2012	243 883 339	-3 739 953	27 470 230	-899 948	0	0	0	2 406 411	144 149 823	124 527 054	269 120 079

5. Všeobecné informácie, účtovné štandardy, oceňovacie metódy

5.1. Všeobecné informácie

Obchodné meno a sídlo účtovnej jednotky zostavujúcej účtovnú závierku

Východoslovenská vodárenská spoločnosť a.s., Košice, Komenského 50, 042 48 Košice

Zakladateľ: Fond národného majetku SR

Dátum založenia: Spoločnosť bola založená zakladateľskou listinou vo forme notárskej zápisnice N 106/2003, Nz25638/2003 zo dňa 8.4. 2003 podľa zákona č. 513/91 Zb. v znení neskorších predpisov.

Dátum zápisu do obchodného registra: 01.05.2003 (Obchodný register Okresného súdu Košice I, v Odd. SA, vl. č. 1243/V)

IČO: 36 570 460

Právny dôvod na zostavenie účtovnej závierky:

Táto účtovná závierka je riadna účtovná závierka spoločnosti. Bola zostavená za účtovné obdobie od 01. 01. 2012 do 31. 12. 2012 podľa medzinárodných štandardov pre finančné výkazníctvo tak, ako boli schválené EÚ a podľa slovenských účtovných predpisov.

5.2. Účtovné štandardy

Na základe novely zákona o účtovníctve č.431/2002 Z. z. novelou č. 562/2004 Z. z., ktorá je účinná od 01.01.2005 je povinnosť uplatňovať Medzinárodné účtovné štandardy IAS/IFRS aj v praxi slovenských obchodných spoločností pri splnení aspoň dvoch z nasledujúcich troch podmienok: majetok a výška obratu nad 165 969 594,40 € a priemerný prepočítaný počet zamestnancov v jednotlivom účtovnom období presiahol 2 000.

Táto podmienka je vo Východoslovenskej vodárenskej spoločnosti, a.s. splnená a implementácia IAS/IFRS bola uskutočnená za účtovné obdobie 2007.

Účtovná závierka bola zostavená v súlade s Medzinárodnými štandardami finančného výkazníctva (IFRS) vydanými Radou pre medzinárodné účtovné štandardy (IASB) a s interpretáciami vydanými Výborom pre interpretácie medzinárodného finančného vykazovania (IFRIC).

Táto účtovná závierka vychádza z otváracej súvahy spracovanej k 1. 1. 2005 a následných zmien vo výkazoch spoločnosti pripravených v súlade s Medzinárodnými štandardmi pre finančné výkazníctvo tak, ako boli schválené EÚ.

5.3. Oceňovacie metódy

Účty boli zostavené na aktuálnej báze a na základe zásady historických nákladov, pokiaľ nie je uvedené inak.

Členenie - krátkodobosť/ dlhodobosť

V súvislosti s charakterom svojej činnosti Spoločnosť zverejňuje krátkodobé a dlhodobé aktíva a krátkodobé a dlhodobé záväzky ako samostatné časti priamo vo Výkaze finančnej situácie .

Aktíva a záväzky sú vykazované podľa svojej likvidity. Krátkodobé aktíva zahŕňujú peniaze, peňažné ekvivalenty a ostatné aktíva, pri ktorých sa predpokladá, že budú realizované do dvanástich mesiacov od dátumu výkazu finančnej situácie. Ostatné aktíva sú klasifikované ako dlhodobé.

Záväzky sú vykazované ako krátkodobé, pokiaľ budú uhradené do dvanástich mesiacov od dátumu výkazu finančnej situácie. Všetky ostatné záväzky sú klasifikované ako dlhodobé.

5.3.1. Funkčná mena a prepočet cudzích mien

Od 1. 1. 2009 je z dôvodu zavedenia Eura v SR funkčnou menou spoločnosti menou vykazovania mena Euro. K 1. januáru 2009 spoločnosť vykonala prechod zo slovenskej meny na Euro, a to prepočtom konečných zostatkov jednotlivých analytických účtov zo slovenských korún na Eurá podľa metód a zásad ustanovených zákonom č. 431/2002 Z.Z. o účtovníctve s použitím konverzného kurzu (30,1260 SKK/1€) a v prípade poskytnutých preddavkov v Eurách s použitím historického kurzu na hodnotu preddavku v Eurách v čase jeho vzniku.

Transakcie v cudzích menách sa pri počiatočnom uznaní účtujú tak, že sa čiastka v cudzej mene prepočíta na funkčnú menu referenčným výmenným kurzom určeným a vyhláseným Európskou centrálnou bankou (ECB) v deň predchádzajúci dňu uskutočnenia účtovného prípadu.

K dátumu zostavenia účtovnej závierky sa peňažné položky výkazu finančnej situácie vykážu použitím kurzu ECB, ku ktorému sa zostavuje účtovná závierka.

5.3.2. Pozemky, budovy a zariadenia

Pozemky, budovy a zariadenia sú oceňované obstarávacou cenou, zníženou o oprávky. Odpisy sú vypočítané na lineárnej báze v rámci doby životnosti dlhodobého hmotného aktíva. Pokiaľ sa majetok skladá z komponentov, ktoré majú rôznu dobu životnosti, je odpisovaný každý komponent samostatne. Pozemky sa neodpisujú. Výdaje na opravy a údržbu sú účtované do nákladov v dobe ich vzniku. Technické zhodnotenia sú účtované ako zvýšenie vstupnej ceny za predpokladu, kedy je pravdepodobné, že budú mať za následok zvýšenie ekonomického prospechu (v porovnaní s predchádzajúcou výkonnosťou aktíva), a tento prospech poplynie do spoločnosti. Odpisová metóda, ktorá sa aplikuje na budovy a zariadenia, sa periodicky preveruje.

Odpisy sú vypočítané na základe odpisových plánov spoločnosti, ktoré odzrkadľujú dobu životnosti dlhodobého majetku a účtujú sa do hospodárskeho výsledku. Doba životnosti a odpisová metóda sa pravidelne 1x ročne prehodnocuje.

Doba odpisovania jednotlivých zložiek dlhodobého majetku je:

Budovy a stavby	40 rokov
Oplotenia a NN prípojky	12 rokov
Samostatné hnutelné veci	4 - 12 rokov
Ostatný dlhodobý hmotný majetok	3 - 20 rokov
Náhradné diely	10 rokov

5.3.3. Investície do nehnuteľností

Žiadny majetok (pozemok alebo budova) nie je klasifikovaný ako investícia do nehnuteľnosti podľa IAS 40 – Investícia do nehnuteľnosti.

5.3.4. Finančný lízing

Pokiaľ sú podľa lízingovej zmluvy všetky podstatné riziká a odmeny súvisiace s aktívom prenesené na spoločnosť, je toto aktívum (po odpočítaní súvisiacich oprávok) a súvisiaci záväzok vykazované v nižšej hodnote z fair value aktíva a súčasnej hodnoty minimálnych lízingových platieb. Aktíva na lízing sú odpisované po dobu ich životnosti. Lízingové platby sú členené (pri použití metódy efektívnej úrokovej miery) medzi finančné náklady, ktoré sú vykázané v rámci úrokových nákladov, a hodnotu znižujúcu záväzok voči prenajímateľovi.

V roku 2012 spoločnosť vstúpila do lízingu ako nájomca a uzatvorila 16 lízingových zmlúv, ktorých predmetom bolo 12 špeciálnych nákladných vozidiel, 1 osobné vozidlo, 1 autobus, 1 pracovný stroj, 1 technológia. Spoločnosť neprenajíma žiadny majetok inej spoločnosti formou finančného lízingu.

5.3.5. Operatívny lízing

Operatívny lízing je taký lízing, ktorý neprenáša všetky podstatné riziká a odmeny vyplývajúce z vlastníctva aktíva. Všetky lízingové platby platené nájomcom sú účtované do nákladov na aktuálnej báze. V roku 2012 spoločnosť neuzatvorila nové zmluvy o operatívnom lízingu, v platnosti sú zmluvy uzatvorené v rokoch 2010 a 2011.

5.3.6. Nehmotné aktíva

Tento pojem zahŕňa nehmotné aktíva, ktoré sa obstarali buď samostatne alebo podnikovou kombináciou keď sú identifikovateľné a môžu sa spoľahlivo merať. Nehmotný majetok sa považuje za identifikovateľný, ak vznikol zo zmluvného alebo iného práva, alebo ak je separovateľný, t.j. môže byť odlúčený buď samostatne alebo spolu s inými aktívami. Nehmotný majetok zahŕňa nehmotný majetok s neurčitelnou dobou životnosti a nehmotné aktíva s konečnou dobou životnosti.

Nehmotné aktíva s neurčitelnou dobou životnosti sú tie, pre ktoré nie je limit predvídania ekonomickej doby životnosti, ako je to v prípade, keď vzniknú zo zmluvného alebo iného práva, môžu sa obnoviť bez významnejších nákladov a sú subjektom nepretržitej marketingovej podpory. Nie sú odpisované, ale sú ročne alebo častejšie testované z pohľadu zníženia hodnoty, ak sa ukáže indikátor znehodnotenia. Prevažne zahŕňajú isté značky, obchodné známky a intelektuálne práva. Ohodnotenie klasifikácie nehmotného majetku ako neurčitého je ročne preverované.

Nehmotné aktíva s konečnou dobou životnosti sú tie, pri ktorých sa očakáva starnutie, limit ich ekonomickej doby životnosti alebo keď je doba životnosti limitovaná zmluvne alebo inou dobou. Tento majetok je odpisovaný kratšie na základe zmluvy alebo podľa ekonomickej doby životnosti. Prevažne zahŕňa manažérske informačné systémy, patenty, práva vykonávať činnosti (t. j. okrem práva predávať produkty alebo vykonávať dodávateľskú činnosť). Nehmotný majetok s konečnou dobou životnosti sa odpisuje lineárne s predpokladom nulovej reziduálnej hodnoty. Odpisová doba a odpisová metóda sa revidujú ročne s ohľadom na riziko zastarania majetku.

Odpisová doba dlhodobého nehmotného majetku je 4 - 10 rokov.

Nakúpené nehmotné aktíva sú oceňované v obstarávacích cenách. Pokiaľ niektorá nehmotná položka nesplní kritériá pre vykázanie nehmotného aktíva, je účtovaná do nákladov v okamihu svojho vzniku.

5.3.7. Nehmotné aktíva vytvorené vo vlastnej réžii

Hodnoty vzniknuté v súvislosti s vytváraním nehmotných aktív vo vlastnej réžii sú účtované do nákladov v období svojho vzniku s výnimkou určitých nákladov na vývoj.

Nehmotný majetok vytvorený vlastnou činnosťou sa kapitalizuje, ak generuje budúce ekonomické úžitky a ich náklady sú jasne identifikovateľné.

5.3.8. Výskum a vývoj

Náklady na výskum sú účtované do nákladov v období svojho vzniku. Výdaje na vývoj sú účtované ako aktívum, pokiaľ je pravdepodobné, že prinesú spoločnosti ekonomický prospech. V ostatných prípadoch sú výdaje na vývoj účtované do nákladov v období svojho vzniku. Pokiaľ boli výdaje súvisiace s nehmotným aktívom vykázané ako náklad v predchádzajúcich obdobiach, nie sú v žiadnom prípade vykázané ako aktívum k neskoršiemu dátumu.

5.3.9. Zníženie hodnoty aktív

Pokiaľ okolnosti naznačujú, že obstarávací cena dlhodobých aktív má byť znížená, je vykonané stanovenie spätne získateľnej hodnoty. Strata zo zníženia hodnoty aktív je určená ako hodnota, o ktorú účtovaná hodnota aktíva prevyšuje spätne získateľnú čiastku.

5.3.10. Aktíva držané pre predaj a ukončené činnosti

Spoločnosť nemá dlhodobé aktíva držané na predaj ani žiadnu ukončenú činnosť, z tohto dôvodu nie je aplikovaný IFRS 5 – Dlhodobé aktíva držané na predaj a ukončené operácie.

5.3.11. Zásoby

Zásoby sú vykazované v nižšej hodnote z obstarávacej ceny a čistej realizovanej hodnoty v súlade s IAS 2- Zásoby. Obstarávací cena nakúpených zásob obsahuje cenu obstarania zásob a ostatné náklady priamo priraditeľné k ich nákupu. Obstarávací cena zásob materiálu a tovaru je stanovená metódou váženého aritmetického priemeru.

Obstarávacia cena hotových výrobkov zahŕňa suroviny, priame mzdové náklady, ostatné priame náklady a pomernú časť výrobných režijných nákladov.

5.3.12. Finančné nástroje

5.3.12.1. Finančné aktíva

Spoločnosť klasifikuje finančné aktíva do týchto kategórií: na obchodovanie, držané do splatnosti, pohľadávky a úvery a finančné nástroje vhodné pre predaj (realizovateľné).

Finančné aktíva sú prvotne ocenené trhovou hodnotou priamo priradenou k transakčným nákladom. Následne precenenie finančných aktív je určené ich kategorizáciou, ktorá je revidovaná ku dňu zostavovania účtovnej závierky.

Finančné aktíva ocenené trhovou hodnotou preceňované výsledkovo
Kategória finančných aktív ocenených trhovou hodnotou preceňovaných výsledkovo zahŕňa nasledujúce 2 finančné kategórie: aktíva držané za účelom obchodovania a obchodné deriváty. Spoločnosť nemá takéto aktíva.

Finančné aktíva držané do lehoty splatnosti

Finančné aktíva držané do lehoty splatnosti sú nederivátové finančné aktíva s pevnými alebo pohyblivými platbami a s pevnou splatnosťou. Spoločnosť používa tento popis, keď má zámer alebo schopnosť držať investície do doby splatnosti a neuvažuje o predaji týchto investícií. Následne po pôvodnom ocenení sú vykázané v amortizovaných cenách znížených o straty zo znehodnotenia.

Finančné aktíva držané do lehoty splatnosti sú ďalej klasifikované ako krátkodobé a dlhodobé v závislosti od toho, či budú realizované do 12 mesiacov po súvahovom dni alebo nie.

5.3.12.2. Poskytnuté pôžičky a pohľadávky

Pôžičky a pohľadávky sú nederivátové finančné aktíva s pevnými alebo pohyblivými platbami, ktoré nie sú kótované na aktívnom trhu. Táto kategória zahŕňa nasledujúce tri triedy finančných aktív: pôžičky, pohľadávky z obchodného styku a iné pohľadávky.

Následne po pôvodnom ocenení sú pôžičky a pohľadávky vykazované v amortizovanej cene s použitím metódy efektívnej úrokovej miery a vykazovaním znehodnotenia pre rizikové a pochybné pohľadávky.

Pôžičky a pohľadávky sú ďalej klasifikované ako krátkodobé a dlhodobé podľa toho, či budú realizované do 12 mesiacov po súvahovom dni alebo nie.

5.3.12.3. Finančné aktíva vhodné na predaj

Finančné aktíva vhodné na predaj sú také nederivátové finančné aktíva, ktoré nie sú prvotne určené na predaj alebo nie sú klasifikované ako akékoľvek iné kategórie finančných aktív. Táto kategória zahŕňa nasledujúce triedy finančných aktív: peniaze a peňažné ekvivalenty, komerčné papiere a termínované vklady.

Následne po pôvodnom ocenení sú vykazované v trhovej hodnote so všetkými nerealizovanými ziskami alebo stratami vykázanými oproti vlastnému imaniu, až po ich vyradenie, keď takého zisky alebo straty sú vykázané vo výkaze o Komplexnom výsledku hospodárenia.

Úroky z finančných aktív vhodných na predaj sú vypočítané použitím metódy efektívnej úrokovej miery a sú vykázané vo Výkaze ziskov a strát ako časť výnosových úrokov.

Finančné aktíva vhodné na predaj sú ďalej klasifikované ako krátkodobé a dlhodobé v závislosti od toho, či budú realizované do 12 mesiacov po súvahovom dni alebo nie.

5.3.12.4. Finančné záväzky

Finančné záväzky ocenené trhovou hodnotou preceňované výsledkovo
Kategória finančných záväzkov ocenených trhovou hodnotou preceňovaných výsledkovo zahŕňa nasledujúce 2 finančné kategórie: držané za účelom obchodovania a obchodné deriváty. Jednotka nemá takéto aktíva.

Finančné záväzky ocenené amortizovanými nákladmi

Finančné záväzky sú prvotne vykázané trhovou hodnotou s priamym priradením transakčných nákladov.

Následne po prvotnom ocenení sa vykážu v amortizovaných cenách, pokiaľ nie sú súčasťou hedgingu. Rozdiel medzi prvotnou hodnotou finančných záväzkov a ich splatenou hodnotou sa vykáže vo výkaze Komplexného výsledku hospodárenia. Táto kategória zahŕňa 4 triedy finančných záväzkov: záväzky z obchodného styku a iné záväzky, komerčné papiere, obligácie a ďalšie finančné záväzky.

Finančné záväzky oceňované amortizovanou obstarávacou cenou sú ďalej klasifikované ako krátkodobé a dlhodobé v závislosti od toho, či budú realizované do 12 mesiacov po súvahovom dni alebo nie.

5.3.12.5. Finančné deriváty

Spoločnosť neprevádza transakcie s finančnými derivátmi a zaistovacími nástrojmi.

Peniaze a peňažné ekvivalenty

Peniaze a peňažné ekvivalenty obsahujú hotovosť, vklady v bankách a krátkodobé, vysoko likvidné investície s dobou splatnosti menšou ako tri mesiace.

5.3.12.6. Prijaté pôžičky, úvery

Pôžičky a úvery sú prvotne vykázané v okamihu prijatia prostriedkov. Transakčné náklady súvisiace s pôžičkou (úverom) sú účtované do nákladov v období ich vzniku. V nasledujúcich obdobiach sú pôžičky (úvery) vykazované vo svojej účtovnej hodnote.

Údaje o zostatkoch úverov, úrokových sadzbách a cykloch splátok jednotlivých úverov sú uvedené v poznámkach, v bode 6.10. Finančné nástroje.

5.3.12.7. Obchodné a iné krátkodobé záväzky

Obchodné a iné krátkodobé záväzky sú vykazované v nominálnej hodnote.

5.3.12.8. Ostatné záväzky (záväzky z lízingu)

Ostatné záväzky sú vykazované v súčasnej hodnote.

5.3.12.9. Rezervy

Rezervy sú tvorené v prípade, že vznikol súčasný (zmluvný alebo mimozmluvný) záväzok, ktorý pravdepodobne povedie k odlivu zdrojov, a zároveň môže byť spoľahlivo ocenený.

5.3.12.10. Zamestnanecké požitky

Zamestnanecké požitky sú záväzky jednotky z titulu odmien, ktoré sú poskytované zamestnancom výmenou za ich služby, sú vypočítané metódou plánovaného ročného zhodnotenia požitkov. Výpočty sú uskutočnené ročne pre najdlhšie plány a na pravidelnej báze ďalších plánov. Poistno-matematické výpočty sa vykonávajú externými konzultantmi. Poistno-matematické predpoklady vypočítavajú definitívne záväzky z požitkov podľa ekonomických podmienok, v ktorých je plán umiestnený.

Spoločnosť odvádza počas roka z vyplácaných hrubých miezd príspevky do povinného štátneho a súkromného dôchodkového programu s vopred stanoveným dôchodkovým plnením v zákonných sadzbách platných v priebehu roka. Náklady na uvedené platby sa účtujú do výkazu komplexného výsledku v tom istom období ako príslušné mzdové náklady. Spoločnosť mesačne prispieva na doplnkové dôchodkové sporenie v sumách stanovených v kolektívnej zmluve zamestnancom Spoločnosti, ktorí sa rozhodnú zúčastniť sa programu doplnkového dôchodkového sporenia.

Odchodné

Spoločnosť je podľa slovenskej legislatívy a kolektívnej zmluvy povinná vyplácať svojim zamestnancom pri odchode do dôchodku odchodné. Zamestnanci spoločnosti majú nárok na odchodné pri prvom skončení pracovného pomeru po nadobudnutí nároku na predčasný starobný dôchodok, starobný dôchodok a invalidný dôchodok ak pokles schopnosti vykonávať zárobkovú činnosť je viac ako 70% patrí zamestnancovi odchodné vo výške:

- jedno-násobku jeho priemerného mesačného zárobku
- na zvýšené odchodné:

- vo výške **dvojnásobku** jeho priemerného mesačného zárobku, ak zamestnanec bol
v pracovnom pomere u zamestnávateľa 5 a viac rokov,
- vo výške **trojnásobku** jeho priemerného mesačného zárobku, ak zamestnanec bol
v pracovnom pomere u zamestnávateľa viac ako 10 rokov,

a skončí pracovný pomer **do konca kalendárneho mesiaca** nasledujúceho po mesiaci, v ktorom mu bolo doručené rozhodnutie Sociálnej poisťovne o priznaní predčasného starobného dôchodku alebo invalidného dôchodku, ak pokles schopnosti vykonávať zárob-

kovú činnosť je viac ako 70 %, a ak zamestnanec nebol poberateľom predčasného starobného dôchodku, keď skončí pracovný pomer **do konca kalendárneho mesiaca**, v ktorom mu vznikne nárok na starobný dôchodok.

Odmeny pri odchode do predčasného starobného dôchodku, starobného dôchodku alebo invalidného dôchodku

Zamestnancom, ktorí odpracovali v spoločnosti najmenej tri roky v závislosti od počtu odpracovaných rokov sa vypláca odmena vo výške 166 € - 498 €.

Odmeny pri pracovných a životných jubileách

Pri životnom jubileu sa priznávajú zamestnancom odmeny vo výške 166€ - 498€ v závislosti od počtu odpracovaných rokov. Nárok na odmenu pri životnom jubileu vzniká pri odpracovaní najmenej troch rokov pracovného pomeru v spoločnosti.

Pri pracovnom jubileu 20 odpracovaných rokov v spoločnosti vrátane jej právnych predchodcov sa priznávajú odmeny zamestnancov vo výške 498 €.

5.3.12.11. Podmienené aktíva a záväzky

Podmienené aktívum alebo záväzok je možné aktívum alebo záväzok, ktorý vyplýva z minulých udalostí a ktorého existencia bude potvrdená tým, že dôjde alebo nedôjde k jednej alebo viacerým budúcim neistým udalostiam, ktoré nie sú plne pod kontrolou spoločnosti alebo súčasný záväzok, ktorého ocenenie sa nedá stanoviť s dostatočnou spoľahlivosťou.

5.3.13. Úrokové náklady

Spoločnosť aplikuje podľa IAS 23 – Náklady na prijaté úvery a pôžičky.

Náklady na prijaté úvery a pôžičky, ktoré sú priamo priraditeľné kvalifikovateľnému aktívu sa kapitalizujú ako súčasť nákladov na toto aktívum. Ostatné náklady na prijaté úvery a pôžičky sa vykazujú ako výdavok.

5.3.14. Dane z príjmu

Splatná daň z príjmu je vypočítaná v súlade s daňovými pravidlami existujúcimi v Slovenskej republike. Odloženú daň spoločnosť určuje so všetkých dočasných rozdielov medzi účtovnou a daňovou základňou aktív a záväzkov. Odložená daňová pohľadávka je vykázaná len v rozsahu, v akom je pravdepodobné, že spoločnosť vytvorí dostatočný zdaniteľný príjem pre realizáciu tejto úspory. Odložená daň je vypočítaná použitím 23 %-nej daňovej sadzby platnej od 1. 1. 2013. Odložené daňové pohľadávky a záväzky neboli v súvahe vzájomne kompenzované, hoci spoločnosť má podľa slovenskej legislatívy právo kompenzácie splatných daňových pohľadávok a splatných daňových záväzkov; odložené daňové pohľadávky a záväzky sa vzťahujú k daniam z príjmov, ktoré sú vybrané rovnakým daňovým úradom.

5.3.15. Použitie odhadov

Príprava účtovných výkazov v súlade s IAS/IFRS vyžaduje použitie predpokladov a odhadov, ktoré sa týkajú vykazovaných hodnôt a súvisiacich zverejnení. I keď sú tieto odhady založené na najlepšej možnej znalosti udalostí a okolností zo strany vedenia, aktuálne výsledky sa môžu od týchto odhadov prípadne líšiť.

5.3.16. Dlhodobé zmluvy

V súčasnosti nie je žiadny dlhodobý kontrakt podľa IAS 11 – Stavebné zmluvy.

5.3.17. Faktor inflácie

Spoločnosť neoperuje v hyperinflačnej ekonomike. Z tohto dôvodu nebol aplikovaný IAS 29 – Finančné vykazovanie v hyperinflačných ekonomikách.

5.3.18. Dotácie a štátna podpora

Dotácie sú zaúčtované len vtedy, ak existuje spoľahlivé zabezpečenie, že Spoločnosť splní podmienky ich pridelenia a dotácie budú prijaté.

Spoločnosť účtuje o dotáciách vzťahujúcich sa k aktívam ako o výnosoch budúcich období a nie ako zníženie hodnoty súvisiaceho aktíva. Prijatá dotácia je následne vykázaná ako výnos budúcich období a je časovo rozpúšťaná do ostatných výnosov počas životnosti aktíva. Výnos vyplývajúci z dotácie je vykázaný v položke ostatné výnosy v časti 6.3. Čistý zisk/strata z ostatných činností.

Spoločnosť prijala v sledovanom dotácie na realizáciu projektov kofinancovaných z podporných fondov EÚ a štátneho rozpočtu. Ide o nasledovné projekty:

Dotácia v roku 2012		
Projekt	EÚ	ŠR
Svidník -Medzianky - prívod vody z vodárenskej nádrže Starina	677 216	119 509
Žbince, Dúbravka, Hatalov, Vrbnica - kanalizácia a ČOV	655 136	115 612
Zemplínske Hámre - kanalizácia	233 475	41 202
Intenzifikácia ČOV Bardejov	7 471 061	1 318 423
Rakovnica vodovod	333 978	58 937
Komárany, Nižný Kručov-kanalizácia, vodovod	1 273 235	224 689
Odkanalizovanie v aglomerácii Rožňava mestská časť Nadabula a Rožňavská Baňa	1 062 479	187 496
Spolu	11 706 580	2 065 868

5.3.19. Zisk na akciu

Kmeňové akcie Spoločnosti nie sú verejne obchodované, preto Spoločnosť nevykazuje vo výsledovke ukazovateľ Zisk na akciu.

5.3.20. Vykazovanie výnosov

Výnosy sú účtované vo fair value (trhová hodnota) prijatej alebo nárokovanej protihodnoty.

Tržby z predaja tovaru sú účtované v okamihu dodania.

Tržby z predaja služieb sú účtované v okamihu dokončenia služby a jej prevzatia odberateľom.

Iné výnosy sa vykazujú ak je pravdepodobné, že z transakcie budú plynúť ekonomické úžitky a čiastku výnosu je možné spoľahlivo oceniť.

5.3.21. Segmenty

Obchodné aktivity Spoločnosti nespĺňajú definíciu pre vykazovanie geografických segmentov podľa IAS 14 – Vykazovanie podľa segmentov. Požiadavky na geografické segmenty nie sú dodržané, pretože Spoločnosť operuje len v Slovenskej republike.

Spoločnosť nečlení svoju činnosť na viacero významných oblastí, informácie požadované IAS 14 preto nie sú súčasťou tejto prílohy k účtovným výkazom.

5.3.22. Vlastné imanie

Vlastné imanie spoločnosti je tvorené zo základného imania zapísaného v obchodnom registri, nerozdelených ziskov, štatutárnych fondov a oceňovacích rozdielov a z vlastných akcií.

Základné imanie je tvorené 7 348 097 akciami v nominálnej hodnote 33,19 € za akciu. Podrobný zoznam akcionárov spoločnosti je v prílohe č. 1 tejto účtovnej závierky.

Žiaden z akcionárov spoločnosti nevlastní podiel na základnom imaní, ktorý by predstavoval kontrolu zodpovedajúcu definícii materskej spoločnosti. Spoločnosť preto nevykazuje podiel na vlastnom imaní a komplexnom výsledku hospodárenia prislúchajúci materskej spoločnosti. Osobitne je vykázaný:

a) podiel na vlastnom imaní a komplexnom výsledku hospodárenia pripadajúci akcionárom vlastniacim jednotlivý podiel presahujúci 0,5 % podielu na základnom imaní, ktorých súhrnný podiel na základnom imaní je 55,35 % (kontrolujúce podiely)

b) podiel na vlastnom imaní a komplexnom výsledku hospodárenia pripadajúci akcionárom vlastniacim jednotlivý podiel nepresahujúci 0,5 % podielu na základnom imaní, ktorých súhrnný podiel na základnom imaní je 44,65 % (nekontrolujúce podiely).

Dividendy kmeňových akcií sa vykazujú ako súčasť vlastného imania až do okamihu ich priznania akcionárom.

Štatutárne fondy tvorí rezervný fond vytvorený pri vzniku akciovej spoločnosti, zákonný rezervný fond ktorý je tvorený 10% z čistého zisku, a fond na nákup vlastných akcií.

Kritérium 0,5 % podielu na základnom imaní pre rozdelenie akcionárov na skupinu identifikovanú ako kontrolujúce podiely a skupinu identifikovanú ako nekontrolujúce podiely bolo zvolené tak, aby súhrnný podiel akcionárov s najvyššími podielmi na základnom imaní zahrnutých do skupiny identifikovanej ako kontrolujúce podiely predstavoval viac ako 50 %-ný podiel na základnom imaní a to aj v prípade prevodu 0,24%-ného podielu Fondu národného majetku na akcionárov zahrnutých do skupiny identifikovanej ako nekontrolujúce podiely.

5.3.23. Udalosti po súvahovom dni

Hodnoty aktiv a záväzkov v súvahe k súvahovému dňu sú upravené v prípade, že existuje dôkaz, že následok upravenej udalosti zaručí modifikáciu týchto hodnôt. Tieto úpravy sa vykonávajú ku dňu schválenia účtovnej závierky Predstavenstvom.

Ďalšie neupravované udalosti sú vykázané v Poznámkach k účtovnej závierke.

6.1. Informácie o segmentoch

Geografické členenie a členenie podľa riadiacich zodpovedností
Účtovná jednotka nevytvára segmenty podľa zodpovednosti ani podľa geografického hľadiska v zmysle IAS 14, je riadená manažmentom priamo v rámci Slovenska.

Produktové členenie

Účtovná jednotka nevytvára segmenty podľa produktov v zmysle IAS 14, je činná výlučne v oblasti výroby a distribúcie pitnej vody a odvádzania odpadovej vody

Ďalšie podrobné informácie o výnosoch				
v €	2012	2011	2010	
Tržby z predaja výrobkov	81 750 013	79 433 447	76 623 107	
z toho: tržby za vodné	44 245 236	43 091 894	41 560 131	
tržby za stočné	24 877 761	24 157 005	23 591 327	
tržby za zrážkové vody	11 479 027	10 720 686	10 118 221	
tržby za hotové výrobky	31 304	213 102	35 120	
tržby z predaja výrobkov - ostatné	1 116 685	1 250 760	1 318 308	
Tržby z predaja služieb	1 169 355	1 344 123	1 201 479	
z toho: tržby z opráv	6 744	17 107	17 825	
tržby vodohospodárskej chémie	63 098	74 588	70 587	
tržby z výkonov dopravy, prac. strojov a mechanizácie	389 802	446 764	472 500	
tržby z prenájmov majetku	148 856	99 296	245 370	
tržby z rekreačných zariadení	33 508	32 943	26 846	
tržby za elektrickú energiu	347 042	462 214	154 881	
tržby za služby - ostatné	180 305	211 211	213 470	
Tržby z predaja tovaru	132	1 035	5 672	
Zmena stavu zásob	-1 000	9 572	-21 447	
Iné výnosy (Aktivácia)	2 274 232	2 349 792	2 603 068	
Tržby celkom	85 192 732	83 137 969	80 411 879	

Ďalšie podrobné informácie o nákladoch				
v €	2012	2011	2010	
Spotreba materiálu, energie a ost. nesk. dodávok	19 904 842	19 134 982	18 360 944	
z toho : spotreba priameho materiálu	4 878 227	4 569 319	4 844 801	
spotreba chemikálií , čistiacich a deratiz. prostriedkov	1 005 580	827 357	835 585	
spotreba PHM, palív a materiálu v doprave	1 791 567	1 637 421	1 458 312	
spotreba energií: el.energia, plyn, teplo, voda	7 781 416	7 829 306	7 276 842	
nákup surovej vody: podzemná, povrchová	3 481 477	3 349 007	3 168 760	
spotreba pracovného materiálu	731 056	710 970	443 365	
spotreba režijného materiálu	235 519	211 602	333 279	
Náklady na predaj tovaru	8 181	30 499	50 696	
Náklady na predaj spolu:	19 913 023	19 165 481	18 411 640	
Distribučné náklady - prepravné náklady	2 362	784	5 954	
Náklady na služby	13 983 676	12 743 508	11 818 853	
z toho: náklady na opravy, servis a údržby	2 491 095	2 644 293	2 520 870	
náklady na výpočtové práce	5 842 779	5 292 455	4 801 042	
náklady za nájomné a vecné bremená	1 020 540	693 164	453 434	
náklady na stráženie objektov	729 935	710 274	632 302	
náklady na zneškodnenie odpadov	939 347	759 953	823 198	
náklady na geologické, geograf. a projektové práce	697 521	92 725	424 768	
náklady na asfaltovanie a vytýčenie sietí	306 436	96 460	0	
náklady na poštovné, telefóny a telekom. poplatky	802 151	861 614	838 840	
náklady na právne, poradenské a auditorské služby	187 322	213 665	145 368	
náklady na reklamu a propagáciu	201 360	193 946	194 606	
náklady na školenia, semináre a cestovné náklady	386 145	354 353	290 362	
náklady na ostatné služby	379 045	830 606	694 063	
Náklady na výskum a vývoj	0	0	0	
Náklady na predaj, distribúciu a služby celkom	33 899 061	31 909 773	30 236 447	

6.2. Osobné náklady

v €	2012	2011	2010	
Osobné náklady				
Priame mzdy, prémie, náhrady za dovolenky zamestnancov	20 784 915	19 634 567	18 835 246	
Odmeny členov predstavenstva a dozornej rady	56 563	68 247	56 562	
Zákonné sociálne poistenie zamestnancov	7 274 568	6 849 070	6 410 538	
Odvody na sociálne a zdravotné poistenie členov štatut. orgánov	18 334	23 530	797	
Náhrada príjmu pri dočasnej pracovnej neschopnosti	89 077	85 953	78 790	
Náklady na stravné zamestnancov	681 022	683 748	679 236	
Prídel do sociálneho fondu, povinný, dohodnutý	196 513	184 843	177 748	

Osobné náklady			
v €	2012	2011	2010
Výdaje na zdravotnú starostlivosť a pracovnú zdravotnú službu	132 172	141 471	136 041
Ostatné sociálne náklady	85 018	70 728	83 464
Odmeny pri pracovných a životných výročiacich	244 156	159 030	76 541
Odstupné a odchodné pri skončení pracovného pomeru	215 417	119 803	241 117
Doplňkové dôchodkové sporenie	488 480	450 792	424 737
Príspevok na skupinové životné poistenie	58 333	38 076	0
Osobné náklady celkom	30 324 568	28 509 858	27 200 817
Aktuárske zisky a straty z definovaných dôchodkových programov	414 032	191 208	124 648

* výška Osobných nákladov celkom je uvedená bez hodnoty rezervy na zamestnanecké pôžitky tvorenej do nákladov na účte 5279201, ktorá v roku 2012 predstavuje 414 032 € a je samostatne vykázaná v položke Aktuárske zisky a straty z definovaných dôchodkových programov

6.3. Čistý zisk / strata z ostatných činností

v €	2012	2011	2010
Ostatné náklady			
Zostatková cena predaného dlhodobého majetku a materiálu	656 060	63 637	-13 307
Strata z ukončenia činnosti			
Náklady na reštrukturalizáciu			
Odpisy DM	25 231 867	24 974 299	23 523 541
Zníženie hodnoty goodwillu			
Zníženie hodnoty nehmotného majetku			
Iné (dane a poplatky a ostatné náklady na HČ)	5 046 342	3 062 351	3 304 723
z toho: miestne dane a poplatky	329 094	322 354	327 915
súdne, exekučné a správne poplatky	334 554	170 847	145 722
súdne a mimosúdne vyrovnania	2 101 264	7 607	20 246
poplatky za odpady a znečistenia	433 749	408 762	414 550
odpisy pohľadávok	166 076	430 932	317 671
tvorba a zúčtovanie opravných položiek k pohľadávkam	414 929	-572 322	526 008
poistenie majetku*	591 677	615 287	0
rezerva na súdne spory a dobropisy	0	999 932	75 403
náhrady škôd a majetkovej ujmy	600 909	604 988	1 372 027
iné náklady na HČ	74 090	73 964	105 181
Ostatné náklady celkom	30 934 269	28 100 287	26 814 957
Ostatné výnosy			
Výnosy z predaja majetku a materiálu	998 478	96 638	95 647
Výnosy z ukončenia činnosti			
Iné (z rozpustenia rezerv, opr. položiek a ost. výnosy z HČ)	8 751 294	7 283 217	5 750 784
z toho: rozpustenie výnosov z dotácií	7 061 579	6 585 855	5 069 241
výnosy zo zmluv, pokút a penále	156 089	375 213	156 747
výnosy z odpísaných pohľadávok	57	0	2 079
tržby z predaja kovošrotu	68 201	87 076	75 090
inventarizačné prebytky	5 353	45 004	166 086
náhrady škôd, poplatkov a iné	36 718	137 581	32 264
ostatné výnosy a náhrady	1 423 297	52 488	249 277
Ostatné výnosy celkom	9 749 772	7 379 855	5 846 431
Čistý zisk / strata z ostatných činností	-21 184 497	-20 720 432	-20 968 526

* v súvislosti s vydaním opatrenia MF č. 25822/2010-74 sa s účinnosťou od 1. 1. 2011 položka poistenie prevádzkového majetku vykazuje v časti 6.3. Ostatné náklady, do 31. 12. 2010 bola vykázaná v časti 6.4. Finančné náklady, ostatné náklady na finančnú činnosť.

6.4. Výsledok hospodárenia z finančnej činnosti

v €	2012	2011	2010
Finančné výnosy			
Výnosové úroky	760	399	430
Kurzové zisky		3	15
Ostatné finančné výnosy	7	2	70
Iné výnosy z krátkodobého fin. majetku			
Finančné výnosy celkom	767	404	515
Finančné náklady			
Nákladové úroky *	1 156 697	1 326 633	1 137 978
z toho: úroky z poskyt. úverov	1 013 780	1 196 972	990 440
úroky z lízingov	142 917	129 661	147 538
Kurzové straty	140	116	193
Ostatné náklady na finančnú činnosť	126 034	127 215	794 422
Finančné náklady celkom	1 282 871	1 453 964	1 932 593
Výsledok hospodárenia z finančnej činnosti	-1 282 104	-1 453 560	-1 932 078
* kapitalizované úroky	295 211	270 316	242 127

6.5. Dane

v €	2012	2011	2010
Zložky dane			
Splatná daň	250 343	-177 035	-177 454
Odložená daň	4 150 061	3 997 506	4 801 609
Dane preradené do vlastného imania			
Celkom	4 400 404	3 820 471	4 624 155
Splatná daň			
Závazok z dane z príjmov	286 275		
Pohľadávka z dane z príjmov			81
Preddávky na daň z príjmov			
Závazok z DPH			
Nadmerný odpočet DPH	433 561	337 562	288 300
Ostatné daňové záväzky	400 964	179 706	420 522
Ostatné daňové pohľadávky	3 335	19 179	309 595
Splatný daňový záväzok celkom	687 239	179 706	420 522
Splatná daňová pohľadávka celkom	436 896	356 741	597 976
Odložená daň			
Odložený daňový záväzok	4 980 865	4 833 817	5 321 050
z toho OD z precenenia pozemkov	702 300	580 161	580 244
Odložená daňová pohľadávka	830 804	836 311	519 441
Odložená daň celkom	4 150 061	3 997 506	4 801 609
Daň z príjmov účtovaná do nákladov	316 827	-758 882	-195 629
z toho: daň z príjmov splatná	365 076		
daň z príjmov odložená	30 417	-722 552	-219 312
daň z ostat. zložiek komplex. výsledku	-78 666	-36 330	23 683

6.6. Pohľadávky z obchodného styku a iné pohľadávky

hľadávky

v €	2012	2011	2010
Pohľadávky z obchodného styku	16 558 394	18 204 440	16 794 904
Dlhodobé pohľadávky - pohl. voči spoločníkom	697 756	267 162	203 126
Krátkodobé pohľadávky - pohl. voči spoločníkom			
Iné pohľadávky	1 400 398	121 083	107 202
Pohľadávky celkom	18 656 548	18 592 685	17 105 232

6.7. Zásoby

v €	2012	2011	2010
Materiál, nedokončená výroba, dodávky	2 030 504	1 813 885	1 644 519
V tom náhradné diely vykázané v DM	-38 625	-24 948	-24 881
Hotové výrobky	34 700	35 811	26 238
Tovar	4 331	13 325	41 416
Opravná položka ocenená čistou realizačnou hodnotou			0
Zásoby celkom	2 030 910	1 838 073	1 687 292

Poznámky: 1) Položky spĺňajúce klasifikáciu podľa IAS 16 sú vykázané v rámci dlhodobého majetku

6.8. Dlhodobý hmotný majetok (DHM)

Dlhodobý hmotný majetok (DHM) v €								
Rok 2012	v €	Pozemky a stavby	Samostat. hnuteľné veci	Ostatný DHM	Obstarávaný DHM	Poskytnuté predávky na DHM	Náhradné diely	Celkom
Brutto hodnota k 1.1.		645 353 536	91 534 656	20 389 311	65 641 757	101 957	24 948	823 046 165
Prírastok		26 863 628	4 831 184	1 598 361	38 279 640	1 399 097	20 574	72 992 484
Úbytok		-4 185 080	-297 088	-161 777	-31 182 720	-1 500 317	-6 897	-37 333 879
Klasifikované ako držané na predaj								0
Stav k 31. decembru		668 032 084	96 068 752	21 825 895	72 738 677	737	38 625	858 704 770
								0
Oprávky a opravné položky k 1.1.		237 693 961	63 202 995	16 782 198	38 281		8 564	317 725 999
Odpisy		15 116 219	7 779 216	1 717 516			3 862	24 616 813
Zníženie hodnoty - opravné položky		-333 397	-295 890	-162 809			-2 534	-794 630
z toho : vyradenie majetku		-316 352	-295 890	-162 809	0	0	-2 534	-777 585
rozpustenie oprav.položky		-17 045					0	-17 045
Iné pohyby								0
Klasifikované ako držané na predaj		0	0	0	0	0	0	0
Stav k 31. decembru		252 476 783	70 686 321	18 336 905	38 281	0	9 892	341 548 182
								0
Čistá hodnota k 31. decembru		415 555 301	25 382 431	3 488 990	72 700 396	737	28 733	517 156 588

Hodnota pozemkov bola k 01.01.2005 precenená na základe znaleckého posudku na reálnu hodnotu o 3 360 121€. Pre ocenenie ďalších tried dlhodobého majetku bol zvolený model obstarávacích cien. Model ocenenia reálnou hodnotou nebol zvolený aj z dôvodu zistenia nedostatočného cash flow pre úpravu účtovnej ceny na realizovateľnú hodnotu, keďže hodnota z využitia týchto aktív stanovená výpočtami súčasných hodnôt budúcich peňažných tokov nezaručovala ich reprodukovateľnosť. Súčasná hodnota precenenia pozemkov je vo výške 3 053 480 €.

V rámci náhradných dielov sú vykazované položky zásob spĺňajúce kritériá v zmysle IAS 16.

6.9. Nehmotný majetok (DNM)

Rok 2012 v €	Zriado- vacie nákl.	Software	Ostatný DNM	Obstará- vaný DNM	Celkom
Brutto hodnota k 1.1.	0	9 023 615	23 342		9 046 957
z toho neurčitý čas použitia			0	0	0
Prírastok	0	874 624	0	874 624	1 749 248
Úbytok	0	-31 758	0	-874 624	-906 382
Stav k 31. decembru	0	9 866 481	23 342	0	9 889 823
					0
Oprávky a opravné položky k 1.1.	0	7 347 589	23 342	0	7 370 931
Odpisy	0	500 046	0	0	500 046
Zníženie hodnoty - opravné položky	0	-31 758	0	0	-31 758
Iné pohyby	0		0	0	0
Stav k 31. decembru	0	7 815 877	23 342	0	7 839 219
Čistá hodnota k 31. decembru	0	2 050 604	0	0	2 050 604

Pre ocenenie tried dlhodobého majetku bol zvolený model obstarávacích cien. Model ocenenia reálnou hodnotou nebol zvolený aj z dôvodu zistenia nedostatočného cash flow pre úpravu účtovnej ceny na realizovateľnú hodnotu, keďže hodnota z využitia týchto aktív stanovená výpočtami súčasných hodnôt budúcich peňažných tokov nezaručovala ich reprodukovateľnosť.

*Podrobný prehľad o krátkodobých a dlhodobých bankových úveroch je uvedený v tabuľke:

Účel úveru	Banka	Zostatok úveru k 31. 12. 2012	Úr. Sadzba	Splätnosť úveru	Výška splátky	Cyklus splátky
financovanie investícií	ČSOB, a.s.	497 909	2,04%	31.12.2013	124 477	1/4R
financovanie investícií	ČSOB, a.s.	425 105	2,04%	30.6.2014	162 650	1/2R
financovanie investícií	ČSOB, a.s.	323 909	2,04%	31.7.2014	96 262	1/2R
financovanie investícií	ČSOB, a.s.	3 379 378	2,04%	29.1.2016	1/18 z čerp..	1/2R
financovanie investícií	ČSOB, a.s.	2 063 932	2,04%	31.12.2015	172 011	1/4R
financovanie investícií	ČSOB, a.s.	1 600 000	2,59%	31.10.2016	100 000	1/4R
financovanie investícií	ČSOB, a.s.	3 691 500	2,19%	31.12.2020	115 500	1/4R
financovanie investícií	ČSOB, a.s.	1 300 000	2,59%	31.3.2016	100 000	1/4R
financovanie investícií	ČSOB, a.s.	4 000 000	2,19%	31.10.2016	250 000	1/4R
financovanie investícií	UniCreditbank, a.s.	1 714 284	1,56%	7.12.2018	71 429	1/4R
financovanie investícií	UniCreditbank, a.s.	3 750 000	1,76%	31.12.2015	312 500	1/4R
financovanie investícií	UniCreditbank, a.s.	9 472 000	2,41%	31.12.2021	264 000	1/4R
financovanie investícií	VÚB, a.s.	5 974 426	2,04%	4.6.2017	294 118	1/4R
Kontokorentný	ČSOB, a.s.	3 190 115	1,61%	neurčito		priebežne
Kontokorentný	VÚB, a.s.	960 411	1,06%	19.3.2013		priebežne
Kontokorentný	VÚB, a.s.	6 042 959	1,06%	15.4.2013		priebežne

Cyklus splátky: 1/4R – štvrťročne, 1/2R – polročne

6.10. Finančné nástroje

Finančné aktíva a pasíva v €	2012	2011	2010
Peniaze	39 548	46 822	75 833
Účty v bankách	3 216 387	144 268	117 043
Krátkodobý finančný majetok		0	0
Pohľadávky z obchodného styku a iné pohľadávky	18 656 548	18 592 685	17 105 232
Iné krátkodobé aktíva			
Deriváty			
Finančné aktíva celkom	21 912 483	18 783 775	17 298 108
Závazky z obchodného styku	23 363 875	24 902 472	28 767 922
Finančné záväzky krátkodobé (bežné bankové úvery)*	18 736 867	16 410 660	11 531 882
Finančné záväzky dlhodobé (dlhodobé bankové úvery)*	29 649 061	21 855 594	21 489 564
Deriváty			
Finančné pasíva celkom	71 749 803	63 168 726	61 789 368
Čistá finančná pozícia	-49 837 320	-44 384 951	-44 491 260

6.11. Ostatné záväzky a rezervy

Ostatné záväzky v €	2012	2011	2010
Nevyfakturované dodávky	16 367	12 899	13 005
Bežné bankové úvery	18 736 867	16 410 660	11 531 882
Ostatné záväzky	2 567 557	815 186	603 526
Záväzky voči zamestnancom	1 262 134	1 227 077	1 163 810
Záväzky zo sociálneho zabezpečenia	933 653	872 408	785 432
Záväzky voči spoločníkom			
Iné krátkodobé záväzky	23 516 578	19 338 230	14 097 655
Dlhodobé prijaté preddávky	361 714	361 714	361 714
Dlhodobé bankové úvery	29 649 061	21 855 594	21 489 564
Ostatné záväzky	947 777	712 864	627 764
Ostatné dlhodobé záväzky celkom	30 958 552	22 930 172	22 479 042
Rezervy v €			
Na nevymenované dodávky za odber vody	923 099	926 872	985 630
Na nevymenované dodávky za odber el. energie		0	122
Na nevyčerpané dovolenky	316 824	314 430	290 134
Na sociálne poistenie	186 545	179 073	169 580
Na nevyplatené prémie a odmeny	259 680	258 319	238 985
Na prenájom pozemkov			
Na nevymenované dodávky časopisov			
Na ostatné	1 180 949	318 345	536 261
Krátkodobé rezervy celkom	2 867 097	1 997 039	2 220 712
Na zamestnanecké pôžičky a benefity	2 290 766	1 876 734	1 448 356
Na súdne spory	228 665	1 228 665	224 000
Na dobropisy min. rokov	125 000	125 000	125 000
Dlhodobé rezervy celkom	2 644 431	3 230 399	1 797 356

6.12. Finančné riziká

Počas podnikania je jednotka vystavená rôznym finančným rizikám: úverové riziko, likvidné riziko, trhové riziko (vrátane miery inflácie), riziko obchodnej ceny a ďalšie riziká (vrátane rizika vlastného imania, a riziko umiestnenia).

Stratégia riadenia rizík sa snaží minimalizovať dopady všetkých týchto rizík na finančné výsledky spoločnosti. Riadenie rizík je na zodpovednosti ekonomického riaditeľa, ktorý vydáva písomné zásady celkového riadenia rizík a písomné pravidlá týkajúce sa jednotlivých oblastí finančného rizika.

6.13. Záruky

Jednotka nemá významné záruky voči tretím stranám.

6.14. Podmienené aktíva a pasíva

Jednotka nemá podmienené aktíva a pasíva.

6.15. Udalosti po súvahovom dni

Jednotka nemala následné udalosti, ktoré zaručujú modifikáciu hodnôt aktív a pasív alebo dodatočné zverejnenia.



Účtovná závierka
k 31.decembru 2012 (v Eurách)

za obdobie od mesiac rok do mesiac rok
0 1 2 0 1 2 1 2 2 0 1 2

Daňové identifikačné číslo

2 0 2 0 0 6 3 5 1 8

IČO

3 6 5 7 0 4 6 0

Účtovná závierka

☒ - riadna
☐ - mimoriadna
☐ - priebežná

Účtovná závierka

☒ - zostavená
☐ - schválená

*) vyznačuje sa

☒

Obchodné meno (názov) účtovnej jednotky

Východoslovenská vodárenská spoločnosť

Právna forma účtovnej jednotky

akciová spoločnosť

Sídlo účtovnej jednotky

Komenského 50, 042 48 Košice

Zostavená dňa: 26 . 03 . 2 0 13	Podpisový záznam člena štatutárneho orgánu účtovnej jednotky alebo fyzickej osoby, ktorá je účtovnou jednotkou	Podpisový záznam osoby zodpovednej za zostavenie účtovnej závierky:	Podpisový záznam osoby zodpovednej za vedenie účtovníctva:
Schválená dňa:			

SPRÁVA NEZÁVISLÉHO AUDÍTORA

Pre akcionárov spoločnosti **Východoslovenská vodárenská spoločnosť, a.s.,**
Komenského 50, 042 48 Košice

Uskutočnili sme audit priloženej účtovnej závierky spoločnosti **Východoslovenská vodárenská spoločnosť, a.s.**, ktorá obsahuje výkaz finančnej situácie k 31. decembru 2012, výkaz komplexného výsledku, výkaz zmien vo vlastnom imaní, výkaz peňažných tokov (cash-flow) za rok končiaci k tomuto dátumu, ako aj prehľad významných účtovných zásad a účtovných metód a ďalších vysvetľujúcich poznámok.

Zodpovednosť vedenia spoločnosti za účtovnú závierku

Vedenie spoločnosti je zodpovedné za zostavenie a objektívnu prezentáciu tejto účtovnej závierky v súlade so Zákonom o účtovníctve č. 431/2002 Z.z. v znení jeho dodatkov. Táto zodpovednosť zahŕňa návrh, implementáciu a zachovávanie interných kontrol relevantných pre prípravu a objektívnu prezentáciu účtovnej závierky, ktorá neobsahuje významné nesprávnosti v dôsledku podvodu alebo chyby, ďalej výber a uplatňovanie vhodných účtovných zásad a účtovných metód, ako aj uskutočnenie účtovných odhadov primeraných za daných okolností.

Zodpovednosť audítora

Nášou zodpovednosťou je vyjadriť názor na túto účtovnú závierku na základe nášho auditu. Audit sme uskutočnili v súlade s Medzinárodnými audítorskými štandardmi. Podľa týchto štandardov máme dodržiavať etické požiadavky, naplánovať a vykonať audit tak, aby sme získali primerané uistenie, že účtovná závierka neobsahuje významné nesprávnosti.

Súčasťou auditu je uskutočnenie postupov na získanie audítorských dôkazov o sumách a údajoch vykázaných v účtovnej závierke. Zvolené postupy závisia od rozhodnutia audítora, vrátane posúdenia rizika významných nesprávností v účtovnej závierke, či už v dôsledku podvodu alebo chyby. Pri posudzovaní tohto rizika audítor berie do úvahy interné kontroly relevantné pre zostavenie a objektívnu prezentáciu účtovnej závierky v účtovnej jednotke, aby mohol navrhnúť audítorské postupy vhodné za daných okolností, nie však za účelom vyjadrenia názoru na účinnosť interných kontrol účtovnej jednotky. Audit ďalej obsahuje zhodnotenie vhodnosti použitých účtovných zásad a účtovných metód a primeranosti účtovných odhadov uskutočnených manažmentom, ako aj zhodnotenie prezentácie účtovnej závierky ako celku.

Sme presvedčení, že audítorské dôkazy, ktoré sme získali, poskytujú dostatočné a vhodné východisko pre náš názor.

Názor

Podľa nášho názoru účtovná závierka vyjadruje objektívne vo všetkých významných súvislostiach finančnú situáciu spoločnosti **Východoslovenská vodárenská spoločnosť, a.s.**, k 31. decembru 2012, výsledky jej hospodárenia a peňažné toky za rok končiaci k danému dátumu v súlade s medzinárodnými štandardmi pre finančné výkazníctvo.

V Košiciach, dňa 30. Apríla 2013

ACCEPT AUDIT & CONSULTING, s.r.o.
Baštová 38, 080 01 Prešov
licencia SKAU č. 000124
OR OS Prešov, vl.č. 2365/P



Zodpovedný audítor:
Ing. Branislav Bača, CA
licencia SKAU č. 955

SPRÁVA DOZORNEJ RADY

Dozorná rada Východoslovenskej vodárenskej spoločnosti a.s. prerokovala a preskúmala na svojom zasadnutí dňa 10. mája 2013 predloženú riadnu individuálnu účtovnú závierku Východoslovenskej vodárenskej spoločnosti ku dňu 31.12.2012 a došla k nasledovným záverom:


Dozorná rada v súlade s článkom XII Stanov spoločnosti jednohlasne súhlasí s riadnou individuálnou účtovnou závierkou obchodného roka 2012 overenou spoločnosťou ACCEPT AUDIT & CONSULTING, s.r.o. Prešov.

Dozorná rada súhlasí, aby predstavenstvo na riadnom Valnom zhromaždení Východoslovenskej vodárenskej spoločnosti, a.s. predložilo nasledovný návrh na vysporiadanie výsledku hospodárenia :

Suma výsledku hospodárenia za rok 2012- strata vo výške 2 228 356,53 €

• Prídel na neuhradenú stratu minulých rokov 2 228 356,53 €

Košice, 10. mája 2013


Ing. Richard Majza, MBA
Predseda dozornej rady

Zoznam akcionárov k 31. 12. 2012

Typ osoby	Názov spoločnosti / Meno	Ulica	Obec	Štát	PSČ	IČO / Rodné číslo	Počet CP	%Emisie	kumulatívne % emisie	Akcionári materskej spoločnosti
P	Mesto Košice	Trieda SNP 48/A	Košice	SR	04011	0000691135	1429940	19,46%	19,46%	
P	Mesto Prešov	Hlavná 73	Prešov	SR	08066	0000327646	562129	7,65%	27,11%	
P	Východoslovenská vodárenská spoločnosť, a.s.	Komenského 50	Košice	SR	04248	0036570460	271076	3,69%	30,80%	
P	Mesto Michalovce	Nám. osloboditeľov 30	Michalovce	SR	07101	0000325490	241752	3,29%	34,09%	
P	Mesto Humenné	Kukorelliho 34	Humenné	SR	06601	0000323021	213830	2,91%	37,00%	
P	Mesto Bardejov	Mestský úrad	Bardejov	SR	08501	0000321842	201338	2,74%	39,74%	
P	Mesto Vranov nad Topľou	Dr. C. Daxnera 87/1	Vranov nad Topľou	SR	09316	0000332933	139614	1,90%	41,64%	
P	MESTO TREBIŠOV	M. R. ŠTEFÁNKA 862/204	TREBIŠOV	SR	07501	0000331996	135205	1,84%	43,48%	
P	Mesto Snina	Mestský úrad	Snina	SR	06901	0000323560	129327	1,76%	45,24%	
P	MESTO ROŽŇAVA	ŠAFÁRIKOVA 499/29	ROŽŇAVA	SR	04801	0000328758	116835	1,59%	46,83%	
P	Mesto Revúca	Námestie Slobody 13	Revúca	SR	05080	0000328693	81564	1,11%	47,94%	
P	Mesto Svidník	Sov. Hrdinov 200	Svidník	SR	08901	0000331023	74951	1,02%	48,96%	
P	Mesto Sabinov	Nám. Slobody 57	Sabinov	SR	08317	0000327735	74216	1,01%	49,97%	
P	Mesto Stropkov	Hlavná 38/2	Stropkov	SR	09101	0000331007	66133	0,90%	50,87%	
P	Mesto Veľké Kapušany	Tolstého 1	Veľké Kapušany	SR	07901	0000332038	58785	0,80%	51,67%	
P	Mesto Moldava nad Bodvou	Školská 2	Moldava nad Bodvou	SR	04501	0000324451	58050	0,79%	52,46%	
P	Mesto Kráľovský Chlmec	L. Kossutha 99	Kráľovský Chlmec	SR	07701	00331619	48497	0,66%	53,12%	
P	Mesto Sečovce	Nám.sv.Cyrila Metoda	Sečovce	SR	07801	0000331899	47028	0,64%	53,76%	
P	Mesto Medzilaborce	Mierova 326/4	Medzilaborce	SR	06801	0000323233	41149	0,56%	54,32%	
P	Mesto Sobrance	Štefánikova 23	Sobrance	SR	07301	0000325791	38210	0,52%	54,84%	
P	Mesto Lipany	Krivianska 1	Lipany	SR	08271	0000327379	37475	0,51%	55,35%	
										Akcionári nekontrolujúcich podielov
P	OBEC ČAŇA	CANA	CANA	SR	04414	0000324060	29392	0,40%	55,75%	
P	Mesto Dobšiná	SNP 554	Dobšiná	SR	04925	0000328197	29392	0,40%	56,15%	
P	Mesto Strážske	Nám. A. Dubčeka	Strážske	SR	07222	0000325813	27188	0,37%	56,52%	
P	Obec Pavlovce nad Uhom	Kostolné námestie 17	Pavlovce nad Uhom	SR	07214	0000325589	26453	0,36%	56,88%	
P	Mesto Giraltovce	Mestský úrad	Giraltovce	SR	08701	0000321982	25718	0,35%	57,23%	
P	Obec Jarovnice	Obecný úrad	Jarovnice 223	SR	08263	0000327212	24249	0,33%	57,56%	
P	Mesto Veľký Šariš	Námestie sv. Jakuba 1	Veľký Šariš	SR	08221	0000327972	24249	0,33%	57,89%	
P	Obec Valaliky	Pol'ná 8	Valaliky	SR	04413	0000324850	22779	0,31%	58,20%	
P	Mesto Medzev	Štóska 6	Medzev	SR	04425	0000324442	22044	0,30%	58,50%	
P	Mesto Hanišovce nad Topľou	Mierová 333/3	Hanišovce nad Topľou	SR	09431	0000332399	22044	0,30%	58,80%	
P	Obec Belá nad Cirochou	Osloboditeľov 652/23	Belá nad Cirochou	SR	06781	0000322814	19840	0,27%	59,07%	
P	Mesto Jelšava	Námestie Republiky 499	Jelšava	SR	04916	0000328341	19840	0,27%	59,34%	
P	Obec Turňa nad Bodvou	Obecný úrad	Turňa nad Bodvou	SR	04402	0000691313	19105	0,26%	59,60%	
P	Fond národného majetku Slovenskej republiky	Trnavská cesta 100	Bratislava	SR	82101	0017333768	17638	0,24%	59,84%	
P	Obec Poproč	Školská 2	Poproč	SR	04424	0000324639	16901	0,23%	60,07%	
P	Obec Veľká Ida	Obecný úrad	Veľká Ida	SR	04455	0000324868	16901	0,23%	60,30%	
P	Obec Zborov	Lesná 10	Zborov	SR	08633	0000322741	16166	0,22%	60,52%	
P	OBEC JASOV	JASOV	JASOV	SR	04423	0000324264	16166	0,22%	60,74%	
P	Obec Šarišské Michalany	Kpt. Nálepku 18	Šarišské Michalany	SR	08222	0000327808	16166	0,22%	60,96%	
P	Obec Bystré	Obecný úrad	Bystré 98	SR	09434	0000332275	16166	0,22%	61,18%	
P	Obec Sečovská Polianka	Hlavná 132	Sečovská Polianka	SR	09414	0000332828	16166	0,22%	61,40%	
P	Obec Zámotov	Zámotov 179	Zámotov	SR	09415	0000332968	16166	0,22%	61,62%	
P	Obec Raslavice	Obecný úrad	Raslavice	SR	08641	0000322521	14696	0,20%	61,82%	
P	Obec Stakčín	Obecný úrad	Stakčín	SR	06761	0000323578	14696	0,20%	62,02%	
P	Obec Plešivec	ČSLA 1	Plešivec	SR	04911	0000328642	14696	0,20%	62,22%	
P	Obec Streda n/Bodrogom	Streda n/Bodrogom	Streda n/Bodrogom	SR	07631	0000331970	14696	0,20%	62,42%	
P	Obec Ľubotice	Čsl. Letcov 2	Ľubotice	SR	08006	0000690538	14696	0,20%	62,62%	
P	OBEC KEČEROVCE	KEČEROVCE	KEČEROVCE	SR	04447	0000324299	13961	0,19%	62,81%	
P	Obec Široké	Široké 118	Široké	SR	08237	0000327832	13961	0,19%	63,00%	
P	OBEC KRÁŠNOHORSKÉ PODHRADIE	OSLOBODITEĽOV Č. 575	KRH.PODHRADIE	SR	04941	0000328421	13961	0,19%	63,19%	
P	OBEC DRUŽSTEVNÁ PRI HORNÁDE	HLAVNÁ 137/38	DRUŽSTEVNÁ PRI HORNÁDE	SR	04431	0000324116	13227	0,18%	63,37%	
P	Obec Pečovská Nová Ves	Obecný úrad	Pečovská Nová Ves	SR	08256	0000327590	13227	0,18%	63,55%	

P	Obec Čaklov	Čaklov	Čaklov	SR	09435	0000332291	13227	0,18%	63,73%	
P	Obec Soľ	Obecný úrad	Soľ	SR	09435	0000332861	13227	0,18%	63,91%	
P	Obec Dlhé nad Cirochou	Obecný úrad	Dlhé nad Cirochou	SR	06782	0000322938	12492	0,17%	64,08%	
P	Obec Seňa	Hlavná č. 200	Seňa	SR	04458	0000324698	12492	0,17%	64,25%	
P	Obec Drienov	Mierová 1	Drienov	SR	08204	0000326984	12492	0,17%	64,42%	
P	Obec Kapušany	Hlavná 104/6	Kapušany	SR	08212	0000327239	12492	0,17%	64,59%	
P	Obec Vojčice	Obecný úrad	Vojčice	SR	07622	0000332135	12492	0,17%	64,76%	
P	Obec Večec	Hlavná 133	Večec	SR	09412	0000332925	12492	0,17%	64,93%	
P	Obec Ččešovce	Buzická 55	Ččešovce	SR	04471	0000324078	11757	0,16%	65,09%	
P	Obec Gemerská Poloma	Nám. SNP 214	Gemerská Poloma	SR	04922	0000328227	11757	0,16%	65,25%	
P	Obec Leles	Obecný úrad	Leles	SR	07684	0000331686	11757	0,16%	65,41%	
P	Obec Sačurov	Osloboditeľov 385	Sačurov	SR	09413	0000332810	11757	0,16%	65,57%	
P	Obec Kamenica	Obecný úrad č. 401	Kamenica	SR	08281	0000327221	11022	0,15%	65,72%	
P	Obec Parchovany	Obecný úrad	Parchovany	SR	07662	0000331813	11022	0,15%	65,87%	
P	Obec Slavošovce	Slavošovce	Slavošovce	SR	04936	00328847	11022	0,15%	66,02%	
P	Obec Sady nad Torysou	Obecný úrad	Sady nad Torysou	SR	04441	0000324680	10287	0,14%	66,16%	
P	Obec Nacína Ves	Obecný úrad	Nacína Ves	SR	07221	0000325511	10287	0,14%	66,30%	
P	Obec Trhovište	Obecný úrad Trhovište	Michalovce	SR	07204	0000325899	10287	0,14%	66,44%	
P	Obec Brezovica	Obecný úrad č.59	Brezovica	SR	08274	0000326861	10287	0,14%	66,58%	
P	Obec Lemešany	Obecný úrad Lemešany	Lemešany	SR	08203	0000327344	10287	0,14%	66,72%	
P	Obec Petrovany	Obecný úrad č. 317	Petrovany	SR	08253	0000327603	10287	0,14%	66,86%	
P	Obec Michalany	Michalany 105	Michalany	SR	07614	0000331759	10287	0,14%	67,00%	
P	Obec Somotor	Obchodná 39/7	Somotor	SR	07635	0000331945	10287	0,14%	67,14%	
P	Obec Nižný Hrušov	Obecný úrad	Nižný Hrušov	SR	09422	0000332607	10287	0,14%	67,28%	
P	Obec Vinné	Obecný úrad č. 508	Vinné	SR	07231	0000325953	9553	0,13%	67,41%	
P	Obec Fintice	Obecný úrad	Fintice	SR	08216	0000327018	9553	0,13%	67,54%	
P	Obec Kendice	Kendice 274	Kendice	SR	08201	0000327247	9553	0,13%	67,67%	
P	Obec Štítnik	Námestie 1.mája 167	Štítnik	SR	04932	0000328871	9553	0,13%	67,80%	
P	OBEC KUZMICE OKRES TREBISOV	HLAVNÁ 295/108	KUZMICE	SR	07612	0000331643	9553	0,13%	67,93%	
P	Obec Hlinné	Hlinné	Soľ	SR	09435	0000332411	9553	0,13%	68,06%	
P	Obec Nižný Hrabovec	Obecný úrad	Nižný Hrabovec	SR	09421	0000332593	9553	0,13%	68,19%	
P	Obec Malcov	Obecný úrad	Malcov	SR	08606	0000322369	8818	0,12%	68,31%	
P	Obec Ďurkov	Obecný úrad 274	Ďurkov	SR	04419	0000324132	8818	0,12%	68,43%	
P	Obec Perín - Chym	Obecný úrad 180	Perín - Chym	SR	04474	0000324612	8818	0,12%	68,55%	
P	Obec Trstené pri Hornáde	Obecný úrad	Trstené pri Hornáde	SR	04411	0000324817	8818	0,12%	68,67%	
P	OBEC BUDKOVCE	BUDKOVCE	BUDKOVCE	SR	07215	0000325082	8818	0,12%	68,79%	
P	Obec Dubovica	Obecný úrad 190	Dubovica	SR	08271	0000326992	8818	0,12%	68,91%	
P	Obec Hermanovce	Obecný úrad	Hermanovce	SR	08235	0000327085	8818	0,12%	69,03%	
P	Obec Chminianske Jakubovany	Chminianske Jakubovany	Chminianske Jakubovany	SR	08233	0000327158	8818	0,12%	69,15%	
P	Obec Ražňany	Obecný úrad	Ražňany	SR	08261	0000327689	8818	0,12%	69,27%	
P	Obec Banské	Banské	Banské	SR	09412	0000332259	8818	0,12%	69,39%	
P	Obec Geča	Obecný úrad	Geča	SR	04410	0000690236	8818	0,12%	69,51%	
P	Obec Ostrovany	Ostrovany 60	Ostrovany	SR	08222	0000690554	8818	0,12%	69,63%	
P	Obec Haniska	Obecný úrad	Haniska	SR	04457	0000324175	8083	0,11%	69,74%	
P	Obec Kysak	Obecný úrad	Kysak	SR	04481	0000324400	8083	0,11%	69,85%	
P	Obec Nižná Myšľa	Obchodná 104	Nižná Myšľa	SR	04415	0000324493	8083	0,11%	69,96%	
P	Obec Ruskov	Obecný úrad	Ruskov	SR	04419	0000324671	8083	0,11%	70,07%	
P	Obec Slanec	Obecný úrad	Slanec	SR	04417	0000324728	8083	0,11%	70,18%	
P	Obec Ždaňa	Ždaňa 85	Ždaňa	SR	04411	0000324973	8083	0,11%	70,29%	
P	Obec Malčice	Hlavná č. 176	Malčice	SR	07206	0000325465	8083	0,11%	70,40%	
P	Obec Malý Šariš	Obecný úrad	Malý Šariš	SR	08001	0000327441	8083	0,11%	70,51%	
P	Obec Svinia	Hlavná 87/10	Svinia	SR	08232	0000327760	8083	0,11%	70,62%	
P	Obec Torysa	Obecný úrad	Torysa	SR	08276	0000327883	8083	0,11%	70,73%	
P	Obec Tulčík	Tulčík 178	Tulčík	SR	08213	0000327913	8083	0,11%	70,84%	
P	Obec Gemerská Hôrka	Obecný úrad č. 151	Gemerská Hôrka	SR	04912	0000328219	8083	0,11%	70,95%	
P	Obec Lubeník	č. 222	Lubeník	SR	04918	0000328472	8083	0,11%	71,06%	
P	Obec Biel	Hlavná 48	Biel	SR	07641	0000331317	8083	0,11%	71,17%	
P	OBEC BORŠA	RUŽOVÁ 188/2	BORŠA	SR	07632	0000331341	8083	0,11%	71,28%	
P	Obec Veľké Trakany	Veľké Trakany	Veľké Trakany	SR	07642	0000332071	8083	0,11%	71,39%	
P	Obec Zemplínska Teplica	Okružná 340/2	Zemplínska Teplica	SR	07664	0000332194	8083	0,11%	71,50%	
P	Obec Mokrance	Obecný úrad	Mokrance	SR	04501	0000690295	8083	0,11%	71,61%	

P	Obec Hažlín	Obecný úrad	Hažlín	SR	08614	0000322016	7348	0,10%	71,71%	
P	Obec Brekov	Obecný úrad	Brekov	SR	06601	0000322831	7348	0,10%	71,81%	
P	Obec Udavské	Obecný úrad č. 30	Udavské	SR	06731	0000323683	7348	0,10%	71,91%	
P	Obec Zemplínske Hámre	Hlavná 73/111	Zemplínske Hámre	SR	06777	0000323853	7348	0,10%	72,01%	
P	Obec Lastomír	Obecný úrad	Lastomír	SR	07237	0000325406	7348	0,10%	72,11%	
P	Obec Pozdišovce	Obecný úrad	Pozdišovce	SR	07201	0000325678	7348	0,10%	72,21%	
P	Obec Chminianska Nová Ves	Obecný úrad	Chminianska Nová Ves	SR	08233	0000327140	7348	0,10%	72,31%	
P	Obec Rožkovany	Rožkovany 106	Rožkovany	SR	08271	0000327719	7348	0,10%	72,41%	
P	Obec Šarišské Dravce	Obecný úrad	Šarišské Dravce	SR	08273	0000327794	7348	0,10%	72,51%	
P	Obec Župčany	Obecný úrad č. 95	Župčany	SR	08001	0000328073	7348	0,10%	72,61%	
P	Obec Hrhov	Hrhov 128	Hrhov	SR	04944	0000328294	7348	0,10%	72,71%	
P	Obec Muráň	Obecný úrad	Muráň	SR	04901	0000328537	7348	0,10%	72,81%	
P	Obec Nižná Slaná	Námestie SNP 54	Nižná Slaná	SR	04923	0000328596	7348	0,10%	72,91%	
P	Obec Boľany	Kvetná 243/1	Boľany	SR	07643	0000331350	7348	0,10%	73,01%	
P	Obec Cejkov	Obecný úrad	Cejkov	SR	07605	0000331406	7348	0,10%	73,11%	
P	OBEC NIŽNÝ ŽIPOV OKRES TREBIŠOV	HLAVNÁ 177/5	NIŽNÝ ŽIPOV	SR	07617	0000331775	7348	0,10%	73,21%	
P	Obec Zemplínske Hradište	Obecný úrad	Zemplínske Hradište	SR	07601	0000332208	7348	0,10%	73,31%	
P	Obec Sedliská	Obecný úrad	Sedliská	SR	09409	0000332836	7348	0,10%	73,41%	
P	Obec Vyšný Žipov	Vyšný Žipov 83	Vyšný Žipov	SR	09433	0000332950	7348	0,10%	73,51%	
P	Obec Brzotín	Máriássyho námestie 167	Brzotín	SR	04951	0000594768	7348	0,10%	73,61%	
P	Obec Hencovce	Obecný úrad	Hencovce	SR	09302	0035532319	7348	0,10%	73,71%	
P	Obec Kračúnovce	Obecný úrad	Kračúnovce	SR	08701	0000322181	6613	0,09%	73,80%	
P	Obec Kurima	Obecný úrad	Kurima	SR	08612	0000322245	6613	0,09%	73,89%	
P	Obec Modra nad Cirochou	Obecný úrad	Modra nad Cirochou	SR	06782	0000323250	6613	0,09%	73,98%	
P	Obec Papín	Obecný úrad	Papín	SR	06733	0000323381	6613	0,09%	74,07%	
P	Obec Ulič	Obecný úrad	Ulič	SR	06767	0000323691	6613	0,09%	74,16%	
P	Obec Bídovce	Obecný úrad	Bídovce 210	SR	04445	0000323977	6613	0,09%	74,25%	
P	Obec Kokšov - Bakša	Obecný úrad	Kokšov - Bakša	SR	04413	0000324311	6613	0,09%	74,34%	
P	Obec Lekárovce	Obecný úrad	Lekárovce	SR	07254	0000325422	6613	0,09%	74,43%	
P	Obec Rakovec nad Ondavou	Obecný úrad	Rakovec nad Ondavou	SR	07203	0000325708	6613	0,09%	74,52%	
P	Obec Zalužice	Obecný úrad	Zalužice	SR	07234	0000326046	6613	0,09%	74,61%	
P	Obec Demjata	Obecný úrad	Demjata	SR	08213	0000326950	6613	0,09%	74,70%	
P	Obec Fričovce	Obecný úrad č. 34	Fričovce	SR	08237	0000327026	6613	0,09%	74,79%	
P	Obec Krivany	Záhradná 46	Krivany	SR	08272	0000327298	6613	0,09%	74,88%	
P	Obec Sirk	Sirk 71	Sirk	SR	04964	0000328812	6613	0,09%	74,97%	
P	Obec Drahňov	Obecný úrad	Drahňov	SR	07674	0000331503	6613	0,09%	75,06%	
P	Obec Malé Trakany	Obecný úrad	Malé Trakany	SR	07642	0000331716	6613	0,09%	75,15%	
P	Obec Malý Horeš	Družstevná 233	Malý Horeš	SR	07652	0000331724	6613	0,09%	75,24%	
P	OBEC SLOVENSKÉ NOVÉ MESTO	HLAVNÁ 79/128	SLOVENSKÉ NOVÉ MESTO	SR	07633	0000331929	6613	0,09%	75,33%	
P	Obec Kamenná Poruba	č.207	Kamenná Poruba	SR	09303	0000332461	6613	0,09%	75,42%	
P	Obec Tovarné	Tovarné č. 4	Tovarné	SR	09401	0000332887	6613	0,09%	75,51%	
P	Obec Jasenov	Obecný úrad	Jasenov	SR	06601	0000690074	6613	0,09%	75,60%	
P	Obec Sokolňany	Sokolňany 193	Sokolňany	SR	04456	0000690741	6613	0,09%	75,69%	
P	OBEC KOSTOLANY NAD HORN	KOSICKÁ 34	DRUZSTEVNA PRI HORNADE	SR	04431	0035550091	6613	0,09%	75,78%	
P	Obec Malá Ida	Hlavná 11	Malá Ida	SR	04420	0000324426	5879	0,08%	75,86%	
P	OBEC SKÁROŠ	SKÁROŠ 91	SKÁROŠ	SR	04411	0000324701	5879	0,08%	75,94%	
P	Obec Bežovce	Obecný úrad	Bežovce	SR	07253	0000325031	5879	0,08%	76,02%	
P	Obec Sedlice	Obecný úrad	Sedlice	SR	08243	0000327743	5879	0,08%	76,10%	
P	Obec Terňa	Obecný úrad	Terňa 119/58	SR	08267	0000327867	5879	0,08%	76,18%	
P	Obec Lastovce	Lastovce	Lastovce	SR	07614	0000331678	5879	0,08%	76,26%	
P	Obec Gemerská Ves	Obecný úrad	Gemerská Ves	SR	98262	0000318701	5878	0,08%	76,34%	
P	Obec Gerlachov	Obecný úrad Gerlachov	Kružľov	SR	08604	0000321974	5878	0,08%	76,42%	
P	Obec Hertník	Obecný úrad	Hertník	SR	08642	0000322024	5878	0,08%	76,50%	
P	Obec Kľušov	Obecný úrad	Kľušov	SR	08622	0000322113	5878	0,08%	76,58%	
P	Obec Kružľov	Obecný úrad	Kružľov	SR	08604	0000322211	5878	0,08%	76,66%	
P	Obec Lenartov	Obecný úrad Lenartov	Malcov	SR	08606	0000322270	5878	0,08%	76,74%	
P	Obec Richvald	Obecný úrad	Bardejov	SR	08501	0000322555	5878	0,08%	76,82%	
P	Obec Košická Belá	Košická Belá 54	Košická Belá	SR	04465	0000324345	5878	0,08%	76,90%	
P	Obec Košická Polianka	Obecný úrad	Košická Polianka	SR	04441	0000324353	5878	0,08%	76,98%	

P	Obec Kráľovce	Obecný úrad	Kráľovce	SR	04444	0000324388	5878	0,08%	77,06%	
P	Obec Moravany	Obecný úrad	Rakovce nad Ondavou	SR	07203	0000325503	5878	0,08%	77,14%	
P	Obec Petrovce nad Laborcom	Obecný úrad	Petrovce nad Laborcom	SR	07221	0000325619	5878	0,08%	77,22%	
P	Obec Žbince	Obecný úrad 34	Žbince	SR	07216	0000326089	5878	0,08%	77,30%	
P	Obec Chmeľov	Obecný úrad	Chmeľov	SR	08215	0000327115	5878	0,08%	77,38%	
P	Obec Kojatice	Obecný úrad	Kojatice	SR	08232	0000327263	5878	0,08%	77,46%	
P	OBEC Ličartovce	Ličartovce 83	Ličartovce	SR	08203	0000327361	5878	0,08%	77,54%	
P	Obec Mirkovce	Obecný úrad Mirkovce 65	Mirkovce	SR	08206	0000327484	5878	0,08%	77,62%	
P	Obec Poloma	Obecný úrad č. 120	Poloma	SR	08273	0000327638	5878	0,08%	77,70%	
P	Obec Ruská Nová Ves	Ruská Nová Ves 168	Ruská Nová Ves	SR	08005	0000327727	5878	0,08%	77,78%	
P	Obec Varhaňovce	Obecný úrad Varhaňovce	Varhaňovce	SR	08205	0000327956	5878	0,08%	77,86%	
P	Obec Vyšná Šebastová	Obecný úrad č. 6	Vyšná Šebastová	SR	08006	0000328006	5878	0,08%	77,94%	
P	Obec Záhradné	Tulčícka 271/2	Záhradné	SR	08216	0000328022	5878	0,08%	78,02%	
P	Obec Betliar	Šafárikova 67	Betliar	SR	04921	0000328103	5878	0,08%	78,10%	
P	Obec Vlachovo	Obecný úrad 78	Vlachovo	SR	04924	0000328898	5878	0,08%	78,18%	
P	Obec Novosad	Novosad	Novosad	SR	07602	0000331783	5878	0,08%	78,26%	
P	Obec Svätúše	Kvetná 2	Svätúše	SR	07683	0000331830	5878	0,08%	78,34%	
P	Obec Pribeník	Petoľiho č.276	Pribeník	SR	07651	0000331856	5878	0,08%	78,42%	
P	Obec Veľký Horeš	Družstevná	Veľký Horeš	SR	07652	0000332089	5878	0,08%	78,50%	
P	Obec Zemplínska Nová Ves	Hlavná 182	Zemplínska Nová Ves	SR	07616	0000332186	5878	0,08%	78,58%	
P	Obec Beloveža	Beloveža č.94	Beloveža	SR	08614	0000321877	5144	0,07%	78,65%	
P	Obec Kobylky	Obecný úrad 57	Kobylky	SR	08622	0000322130	5144	0,07%	78,72%	
P	Obec Marhaň	Obecný úrad	Marhaň	SR	08645	0000322377	5144	0,07%	78,79%	
P	Obec Osikov	Obecný úrad	Osikov	SR	08642	0000322482	5144	0,07%	78,86%	
P	Obec Ľubiša	Obecný úrad	Ľubiša	SR	06711	0000323225	5144	0,07%	78,93%	
P	Obec Topoľovka	Obecný úrad č. 194	Topoľovka	SR	06745	0000323659	5144	0,07%	79,00%	
P	Obec Ublá	Ublá č. 368	Ublá	SR	06773	0000323675	5144	0,07%	79,07%	
P	Obec Bohdanovce	Obecný úrad	Bohdanovce	SR	04416	0000323985	5144	0,07%	79,14%	
P	Obec Budimír	Budimír č. 19	Budimír	SR	04443	0000324001	5144	0,07%	79,21%	
P	Obec Cestice	Obecný úrad č. 89	Cestice	SR	04471	0000324043	5144	0,07%	79,28%	
P	Obec Ploské	Obecný úrad	Ploské	SR	04444	0000324621	5144	0,07%	79,35%	
P	Obec Sokol	Obecný úrad	Sokol	SR	04431	0000324752	5144	0,07%	79,42%	
P	Obec Svinica	Obecný úrad	Svinica	SR	04445	0000324761	5144	0,07%	79,49%	
P	Obec Vyšná Myšľa	Obecný úrad	Vyšná Myšľa	SR	04415	0000324914	5144	0,07%	79,56%	
P	Obec Horovce	Obecný úrad	Horovce	SR	07202	0000325198	5144	0,07%	79,63%	
P	Obec Jovsa	Obecný úrad č. 73	Jovsa	SR	07232	0000325279	5144	0,07%	79,70%	
P	Obec Palín	Palín 233	Palín	SR	07213	0000325571	5144	0,07%	79,77%	
P	Obec Staré	Obecný úrad	Staré	SR	07223	0000325805	5144	0,07%	79,84%	
P	Obec Vysoká nad Uhom	Obecný úrad	Vysoká nad Uhom	SR	07214	0000325996	5144	0,07%	79,91%	
P	Obec Zemplínska Široká	Obecný úrad	Zemplínska Široká	SR	07213	0000326071	5144	0,07%	79,98%	
P	Obec Jakubovany	Obecný úrad č. 24	Jakubovany	SR	08301	0000327182	5144	0,07%	80,05%	
P	OBEC LADA	LADA 1	LADA	SR	08212	0000327336	5144	0,07%	80,12%	
P	Obec Žehňa	Obecný úrad 81	Žehňa	SR	08206	0000328057	5144	0,07%	80,19%	
P	Obec Jablonov nad Turňou	Jablonov nad Turňou 45	Jablonov nad Turňou	SR	04943	0000328332	5144	0,07%	80,26%	
P	Obec Čerhov	Dlhá 100	Čerhov	SR	07681	0000331422	5144	0,07%	80,33%	
P	Obec Čičarovce	č. 90	Čičarovce	SR	07671	0000331449	5144	0,07%	80,40%	
P	OBEC KAPUŠIANSKE KĽAČANY	KAPUŠIANSKE KĽAČANY 27	KAPUŠIANSKE KĽAČANY	SR	07901	0000331571	5144	0,07%	80,47%	
P	OBEC KAZIMÍR OKRES TREBIŠOV	HLAVNÁ 246/138	KAZIMÍR	SR	07613	0000331597	5144	0,07%	80,54%	
P	Obec Krišovská Liesková	Obecný úrad	Krišovská Liesková	SR	07901	0000331635	5144	0,07%	80,61%	
P	OBEC PLECHOTICE OKRES TREBIŠOV	HLAVNÁ 40/72	PLECHOTICE	SR	07611	0000331821	5144	0,07%	80,68%	
P	OBEC SLIVNÍK OKRES TREBIŠOV	SLIVNÍK 9	SLIVNÍK	SR	07612	0000331911	5144	0,07%	80,75%	
P	Obec Veľaty	Staničná 8	Veľaty	SR	07615	0000332020	5144	0,07%	80,82%	
P	OBEC VEĽKÝ KAMENEC	VEĽKÝ KAMENEC 255	VEĽKÝ KAMENEC	SR	07636	0000332097	5144	0,07%	80,89%	
P	OBEC ČIERNE NAD TOPĽOU	ČIERNE NAD TOPĽOU	BYSTRÉ NAD TOPĽOU	SR	09434	0000332313	5144	0,07%	80,96%	
P	OBEC DAVIDOV	DAVIDOV	DAVIDOV	SR	09303	0000332330	5144	0,07%	81,03%	
P	Obec Poša	Obecný úrad	Poša	SR	09421	0000332691	5144	0,07%	81,10%	
P	Obec Slovenská Kajňa	Obecný úrad	Slovenská Kajňa	SR	09402	0000332852	5144	0,07%	81,17%	
P	Obec Kechnec	OÚ Kechnec 19	Kechnec	SR	04458	0000690261	5144	0,07%	81,24%	
P	OBEC GEMERSKÁ PANICA	GEMERSKÁ PANICA 260	GEMERSKÁ PANICA	SR	98046	0000318698	4409	0,06%	81,30%	
P	OBEC BARTOŠOVCE	BARTOŠOVCE	HERTNIK	SR	08642	0000321851	4409	0,06%	81,36%	
P	Obec Fričkovce	Obecný úrad	Fričkovce	SR	08642	0000321958	4409	0,06%	81,42%	

P	Obec Koprivnica	Obecný úrad	Marhaň	SR	08645	0000322164	4409	0,06%	81,48%	
P	Obec Kuková	Obecný úrad	Kuková	SR	08644	0000322237	4409	0,06%	81,54%	
P	Obec Mokroluh	Toplianska 137	Rokytoľ	SR	08601	0000322407	4409	0,06%	81,60%	
P	Obec Smilno	Obecný úrad	Zborov	SR	08633	0000322571	4409	0,06%	81,66%	
P	Obec Zlaté	Zlaté	Rokytoľ	SR	08601	0000322750	4409	0,06%	81,72%	
P	Obec Kochanovce	Obecný úrad	Kochanovce	SR	06601	0000323144	4409	0,06%	81,78%	
P	Obec Bukovec	Obecný úrad	Bukovec	SR	04420	0000324027	4409	0,06%	81,84%	
P	Obec Kalša	Obecný úrad	Kalša	SR	04418	0000324272	4409	0,06%	81,90%	
P	Obec Šemša	Obecný úrad	Šemša	SR	04421	0000324787	4409	0,06%	81,96%	
P	Obec Štós	Štós 143	Štós	SR	04426	0000324795	4409	0,06%	82,02%	
P	Obec Bánovce nad Ondavou	Obecný úrad	Bánovce nad Ondavou 191	SR	07204	0000325015	4409	0,06%	82,08%	
P	Obec Hatalov	Hatalov 17	Hatalov	SR	07216	0000325147	4409	0,06%	82,14%	
P	OBECNY URAD LOZIN	LOŽÍN 31	LOŽÍN	SR	07205	0000325449	4409	0,06%	82,20%	
P	Obec Markovce	Obecný úrad č. 63	Markovce	SR	07206	0000325481	4409	0,06%	82,26%	
P	OBEC REMetskÉ HÁMRE	REMetskÉ HÁMRE 83	REMetskÉ HÁMRE	SR	07241	0000325716	4409	0,06%	82,32%	
P	Obec Senné	Obecný úrad	Senné	SR	07213	0000325767	4409	0,06%	82,38%	
P	Obec Sliepkovce	Obecný úrad	Sliepkovce	SR	07237	0000325783	4409	0,06%	82,44%	
P	Obec Tušice	Obecný úrad	Tušice	SR	07202	0000325911	4409	0,06%	82,50%	
P	Obec Vrbnica	Vrbnica 25	Vrbnica	SR	07216	0000325988	4409	0,06%	82,56%	
P	Obec Záhor	Obecný úrad 121	Záhor	SR	07253	0000326038	4409	0,06%	82,62%	
P	OBEC BZENOV	BZENOV 1	BZENOV	SR	08242	0000326895	4409	0,06%	82,68%	
P	Obec Červenica	Obecný úrad	Červenica	SR	08207	0000326917	4409	0,06%	82,74%	
P	OBEC ČERVENICA PRI SABINOVE	ČERVENICA PRI SABINOVE 12	ČERVENICA PRI SABINOVE	SR	08256	0000326925	4409	0,06%	82,80%	
P	Obec Dačov	Dačov	Dačov	SR	08271	0000326933	4409	0,06%	82,86%	
P	Obec Orienica	Obecný úrad	Orienica	SR	08301	0000326968	4409	0,06%	82,92%	
P	Obec Gregorovce	Obecný úrad	Gregorovce	SR	08266	0000327051	4409	0,06%	82,98%	
P	Obec Hrabkov	Hrabkov 81	Hrabkov	SR	08233	0000327093	4409	0,06%	83,04%	
P	OBEC CHMINANY	CHMINANY 1	CHMINANY	SR	08233	0000327131	4409	0,06%	83,10%	
P	Obec Krásna Lúka	Obecný úrad č. 138	Krásna Lúka	SR	08273	0000327280	4409	0,06%	83,16%	
P	Obec Lúčka	Lúčka 77	Lúčka	SR	08271	0000327417	4409	0,06%	83,22%	
P	Obec Nižný Slavkov	Obecný úrad	Nižný Slavkov	SR	08275	0000327514	4409	0,06%	83,28%	
P	Obec Ovčie	Ovčie 32	Ovčie	SR	08238	0000327581	4409	0,06%	83,34%	
P	Obec Podhorany	Obecný úrad č. 106	Podhorany	SR	08212	0000327611	4409	0,06%	83,40%	
P	Obec Radatice	Obecný úrad	Radatice	SR	08242	0000327662	4409	0,06%	83,46%	
P	Obec Rokycany	Obecný úrad	Rokycany	SR	08241	0000327701	4409	0,06%	83,52%	
P	Obec Drnava	Drnava 144	Drnava	SR	04942	0000328201	4409	0,06%	83,58%	
P	Obec Hucín	Obecný úrad	Hucín	SR	04913	0000328316	4409	0,06%	83,64%	
P	OBEC KRASNOHORSKÁ DLHÁ LÚKA	KRH. DLHÁ LÚKA 3	KRÁSNOHORSKÁ DLHÁ LÚKA	SR	04945	0000328413	4409	0,06%	83,70%	
P	OBEC MURÁNSKA DLHÁ LÚKA	MURÁNSKA DLHÁ LÚKA	MURÁNSKA DLHÁ LÚKA	SR	04919	0000328545	4409	0,06%	83,76%	
P	Obec Rejdová	Obecný úrad č. 64	Rejdová	SR	04926	0000328685	4409	0,06%	83,82%	
P	Obec Rudná	Obecný úrad	Rudná	SR	04801	0000328774	4409	0,06%	83,88%	
P	Obec Breznica	Breznica 100	Stropkov	SR	09101	0000330329	4409	0,06%	83,94%	
P	Obec Boľ	Hlavná 216	Boľ	SR	07653	0000331333	4409	0,06%	84,00%	
P	Obec Brezina	Brezová 151	Brezina	SR	07612	0000331384	4409	0,06%	84,06%	
P	Obec Hrčel	Hlavná 200/30	Hrčel	SR	07615	0000331546	4409	0,06%	84,12%	
P	Obec Oborín	Obecný úrad	Oborín	SR	07675	0000331805	4409	0,06%	84,18%	
P	Obec Strážne	Ružová 157	Strážne	SR	07652	0000331961	4409	0,06%	84,24%	
P	Obec Veľké Ozorovce	Hlavná 264	Veľké Ozorovce	SR	07663	0000332046	4409	0,06%	84,30%	
P	Obec Vojany	Vojany	Vojany	SR	07672	0000332127	4409	0,06%	84,36%	
P	Obec Zatín	Hlavná 241/45	Zatín	SR	07653	0000332151	4409	0,06%	84,42%	
P	Obec Skrabské	Obecný úrad	Skrabské	SR	09433	0000332844	4409	0,06%	84,48%	
P	Obec Hažín nad Cirochou	Obecný úrad	Hažín nad Cirochou	SR	06783	0000690082	4409	0,06%	84,54%	
P	OBEC VTÁČKOVCE	VTÁČKOVCE 15	VTÁČKOVCE	SR	04447	0000691305	4409	0,06%	84,60%	
P	Obec Hrabské	Obecný úrad	Malcov	SR	08606	0000322059	3674	0,05%	84,65%	
P	Obec Kurov	Obecný úrad	Kurov	SR	08604	0000322253	3674	0,05%	84,70%	
P	Obec Lukov	Obecný úrad	Lukov	SR	08605	0000322342	3674	0,05%	84,75%	
P	Obec Petrová	Obecný úrad	Petrová	SR	08602	0000322491	3674	0,05%	84,80%	
P	Obec Snakov	Obecný úrad	Malcov	SR	08606	0000322580	3674	0,05%	84,85%	
P	Obec Šiba	Obecný úrad	Šiba	SR	08622	0000322652	3674	0,05%	84,90%	
P	Obec Hankovce	Obecný úrad	Hankovce	SR	06712	0000322962	3674	0,05%	84,95%	

P	Obec Hrabovec nad Laborcom	Obecný úrad	Hrabovec nad Laborcom	SR	06701	0000322997	3674	0,05%	85,00%	
P	Obec Chlmec	Obecný úrad	Chlmec	SR	06741	0000323047	3674	0,05%	85,05%	
P	Obec Kalná Roztoka	Obecný úrad	Kalná Roztoka	SR	06772	0000323098	3674	0,05%	85,10%	
P	Obec Kamienka	Obecný úrad	Kamienka	SR	06783	0000323110	3674	0,05%	85,15%	
P	Obec Kolonica	Obecný úrad	Kolonica	SR	06761	0000323161	3674	0,05%	85,20%	
P	Obec Koškovce	Obecný úrad	Koškovce	SR	06712	0000323179	3674	0,05%	85,25%	
P	Obec Myslina	Obecný úrad	Myslina	SR	06601	0000323268	3674	0,05%	85,30%	
P	Obec Ohradzany	Obecný úrad č. 164	Ohradzany	SR	06722	0000323322	3674	0,05%	85,35%	
P	Obec Pčoliné	Obecný úrad	Pčoliné	SR	06735	0000323403	3674	0,05%	85,40%	
P	Obec Pichné	Obecný úrad	Pichné	SR	06901	0000323411	3674	0,05%	85,45%	
P	Obec Ptíče	Obecný úrad	Ptíče	SR	06741	0000323446	3674	0,05%	85,50%	
P	Obec Radvaň nad Laborcom	Obecný úrad	Radvaň nad Laborcom	SR	06701	0000323454	3674	0,05%	85,55%	
P	Obec Zbudské Dlhé	Obecný úrad	Zbudské Dlhé	SR	06712	0000323845	3674	0,05%	85,60%	
P	OBEC BOLIAROV	BOLIAROV	BOLIAROV	SR	04447	0000323993	3674	0,05%	85,65%	
P	Obec Gyňov	Obecný úrad	Gyňov	SR	04414	0000324159	3674	0,05%	85,70%	
P	Obec Janík	Obecný úrad	Janík	SR	04405	0000324256	3674	0,05%	85,75%	
P	Obec Nižný Klátov	Hlavná 1	Nižný Klátov	SR	04412	0000324507	3674	0,05%	85,80%	
P	Obec Nováčany	Obecný úrad č. 144	Nováčany	SR	04421	0000324523	3674	0,05%	85,85%	
P	Obec Paňovce	Obecný úrad	Paňovce	SR	04471	0000324591	3674	0,05%	85,90%	
P	Obec Rudník	Rudník	Rudník	SR	04422	0000324663	3674	0,05%	85,95%	
P	Obec Dúbravka	Dúbravka 88	Dúbravka	SR	07215	0000325112	3674	0,05%	86,00%	
P	Obec Falkušovce	Falkušovce 151	Falkušovce	SR	07205	0000325121	3674	0,05%	86,05%	
P	Obec Choňkovce	Choňkovce č. 180	Choňkovce	SR	07263	0000325210	3674	0,05%	86,10%	
P	Obec Iňačovce	Obecný úrad	Iňačovce 140	SR	07211	0000325236	3674	0,05%	86,15%	
P	Obec Krásnovce	Obecný úrad č. 131	Krásnovce	SR	07201	0000325368	3674	0,05%	86,20%	
P	Obec Poruba pod Vihorlatom	Poruba pod Vihorlatom 96	Poruba pod Vihorlatom	SR	07232	0000325651	3674	0,05%	86,25%	
P	Obec Slavkovce	Obecný úrad	Slavkovce	SR	07217	0000325775	3674	0,05%	86,30%	
P	Obec Stretava	Obecný úrad č. 12	Stretava	SR	07213	0000325821	3674	0,05%	86,35%	
P	Obec Tibava	Obecný úrad	Tibava	SR	07301	0000325881	3674	0,05%	86,40%	
P	Obec Tušická Nová Ves	Obecný úrad	Tušická Nová Ves	SR	07202	0000325929	3674	0,05%	86,45%	
P	Obec Úbrež	Úbrež	Úbrež	SR	07242	0000325937	3674	0,05%	86,50%	
P	Obec Orienovská Nová Ves	č.83	Orienovská Nová Ves	SR	08201	0000326976	3674	0,05%	86,55%	
P	Obec Dulová ves	Dulová Ves	Dulová Ves	SR	08252	0000327000	3674	0,05%	86,60%	
P	Obec Kokošovce	Obecný úrad	Kokošovce 76	SR	08252	0000327271	3674	0,05%	86,65%	
P	Obec Malý Slivník	Malý Slivník 48	Terňa	SR	08267	0000327433	3674	0,05%	86,70%	
P	OBEC MILPOŠ	MILPOŠ 140	MILPOŠ	SR	08271	0000327476	3674	0,05%	86,75%	
P	OBEC PUSOVCE	PUSOVCE1	PUSOVCE	SR	08214	0000327654	3674	0,05%	86,80%	
P	Obec Šarišské Bohdanovce	87	Šarišské Bohdanovce	SR	08205	0000327786	3674	0,05%	86,85%	
P	Obec Šindliar	Obecný úrad	Šindliar	SR	08236	0000327824	3674	0,05%	86,90%	
P	Obec Uzovský Šalgov	Uzovský Šalgov 139	Uzovský Šalgov	SR	08261	0000327948	3674	0,05%	86,95%	
P	OBEC ČIERNA LEHOTA	ČIERNA LEHOTA 68	ČIERNA LEHOTA	SR	04936	0000328154	3674	0,05%	87,00%	
P	Obec Dlhá Ves	Dlhá Ves 68	Dlhá Ves	SR	04955	0000328189	3674	0,05%	87,05%	
P	Obec Kunová Teplica	Kunová Teplica	Kunová Teplica	SR	04932	0000328448	3674	0,05%	87,10%	
P	Obec Licince	Obecný úrad	Licince	SR	04914	0000328456	3674	0,05%	87,15%	
P	OBEC PAČA	PAČA 15	KRÁŠNOHORSKÉ PODHRADIE	SR	04941	0000328618	3674	0,05%	87,20%	
P	Obec Rakovnica	Rakovnica 157	Rakovnica	SR	04931	0000328677	3674	0,05%	87,25%	
P	OBEC SILICA	SILICA 43	SILICA	SR	04952	0000328782	3674	0,05%	87,30%	
P	Obec Bukovce	Obecný úrad	Bukovce	SR	09022	0000330353	3674	0,05%	87,35%	
P	Obec Cernina	Obecný úrad	Cernina	SR	09016	0000330388	3674	0,05%	87,40%	
P	OBEC CHOTČA	CHOTČA 1	CHOTČA	SR	09021	0000330507	3674	0,05%	87,45%	
P	OBEC KRUZLOVÁ	KRUZLOVA	KRUZLOVA	SR	09002	0000330655	3674	0,05%	87,50%	
P	Obec Okružle	Obecný úrad	Okružle 131	SR	09042	0000330868	3674	0,05%	87,55%	
P	OBEC VYŠNÁ OLSAVA	VYSNA OLSAVA	MINOVCE	SR	09032	0000331210	3674	0,05%	87,60%	
P	Obec Vyšný Mirošov	Obecný úrad Vyšný Mirošov	Vyšný Orlik	SR	09011	0000331244	3674	0,05%	87,65%	
P	Obec Bačka	Hlavná	Bačka	SR	07684	0000331279	3674	0,05%	87,70%	
P	Obec Bačkov	Obecný úrad	Bačkov	SR	07661	0000331287	3674	0,05%	87,75%	
P	Obec Svätá Mária	Obecný úrad	Svätá Mária	SR	07635	0000331325	3674	0,05%	87,80%	
P	Obec Brehov	Hlavná 1	Brehov	SR	07605	0000331376	3674	0,05%	87,85%	
P	Obec Dargov	Dubčekova 227/4	Dargov	SR	07661	0000331481	3674	0,05%	87,90%	
P	Obec Dvorianky	Lipová 79/1	Dvorianky	SR	07662	0000331511	3674	0,05%	87,95%	
P	Obec Malé Ozorovce	Hlavná 108	Malé Ozorovce	SR	07663	0000331708	3674	0,05%	88,00%	

P	Obec Maťovské Vojkovce	Obecný úrad	Maťovské Vojkovce	SR	07901	0000331741	3674	0,05%	88,05%	
P	OBEC NOVÝ RUSKOV SLOVENSKÁ REPUBLIKA	SV. CYRILA A METODA 155/1	NOVÝ RUSKOV	SR	07501	0000331791	3674	0,05%	88,10%	
P	Obec Rad	Hlavná 95/10	Rad	SR	07637	0000331872	3674	0,05%	88,15%	
P	Obec Sírnik	Hlavná	Sírnik	SR	07603	0000331902	3674	0,05%	88,20%	
P	Obec Veľké Stemence	Obecný úrad	Veľké Stemence	SR	07677	0000332062	3674	0,05%	88,25%	
P	Obec Zemplínske Jastrabie	Hlavná 27	Zemplínske Jastrabie	SR	07604	0000332216	3674	0,05%	88,30%	
P	Obec Hermanovce nad Topľou	Hermanovce nad Topľou	Hermanovce nad Topľou	SR	09434	0000332402	3674	0,05%	88,35%	
P	Obec Košarovce	Obecný úrad	Košarovce	SR	09406	0000332496	3674	0,05%	88,40%	
P	Obec Merník	Merník 164	Merník	SR	09423	0000332569	3674	0,05%	88,45%	
P	Obec Rudlov	Rudlov	Rudlov	SR	09435	0000332763	3674	0,05%	88,50%	
P	Obec Jovice	Jovice	Krásnohorská Dlhá Lúka	SR	04945	0000594784	3674	0,05%	88,55%	
P	Obec Čučma	Obecný úrad	Čučma	SR	04801	0000594831	3674	0,05%	88,60%	
P	Obec Haniska	Bajzova 14	Prešov	SR	08001	0000690520	3674	0,05%	88,65%	
P	Obec Rankovce	Rankovce	Rankovce	SR	04446	0000691267	3674	0,05%	88,70%	
P	Obec Medzany	Medzany 152	Veľký Šariš	SR	08221	0017149002	3674	0,05%	88,75%	
P	Obec Rožňavské Bystré	Rožňavské Bystré 171	Rožňavské Bystré	SR	04931	00328766	3674	0,05%	88,80%	
P	Obec Lackovce	Obecný úrad	Lackovce	SR	06601	0037791699	3674	0,05%	88,85%	
P	Obec Cigeľka	Obecný úrad	Cigeľka	SR	08602	0000321923	2939	0,04%	88,89%	
P	Obec Gaboltov	Obecný úrad	Gaboltov	SR	08602	0000321966	2939	0,04%	88,93%	
P	Obec Hervartov	Obecný úrad	Hervartov	SR	08622	0000322032	2939	0,04%	88,97%	
P	Obec Hrabovec	Hrabovec 104	Hrabovec	SR	08611	0000322041	2939	0,04%	89,01%	
P	Obec Kalnište	Obecný úrad Kalnište	Giraltovce	SR	08701	0000322105	2939	0,04%	89,05%	
P	Obec Nižný Tvarožec	Obecný úrad	Nižný Tvarožec	SR	08602	0000322440	2939	0,04%	89,09%	
P	Obec Rokytov	Obecný úrad	Rokytov	SR	08601	0000322563	2939	0,04%	89,13%	
P	Obec Sveržov	Obecný úrad	Gaboltov	SR	08602	0000322628	2939	0,04%	89,17%	
P	Obec Železník	Obecný úrad	Železník	SR	08701	0000322768	2939	0,04%	89,21%	
P	Obec Baškovce	Obecný úrad č. 37	Baškovce	SR	06723	0000322806	2939	0,04%	89,25%	
P	Obec Brestov	Obecný úrad č. 170	Brestov	SR	06601	0000322849	2939	0,04%	89,29%	
P	Obec Čabiny	Čabiny	Čabiny	SR	06702	0000322873	2939	0,04%	89,33%	
P	Obec Habura	Obecný úrad	Habura	SR	06752	0000322954	2939	0,04%	89,37%	
P	Obec Hrubov	Obecný úrad	Hrubov	SR	06723	0000323004	2939	0,04%	89,41%	
P	Obec Jabloň	Obecný úrad	Jabloň	SR	06713	0000323055	2939	0,04%	89,45%	
P	Obec Karná	Obecný úrad	Karná	SR	06745	0000323128	2939	0,04%	89,49%	
P	Obec Klenová	Obecný úrad	Klenová	SR	06772	0000323136	2939	0,04%	89,53%	
P	Obec Lieskovec	Obecný úrad	Lieskovec	SR	06745	0000323209	2939	0,04%	89,57%	
P	Obec Ňagov	Obecný úrad č. 49	Ňagov	SR	06801	0000323276	2939	0,04%	89,61%	
P	Obec Rovné	Obecný úrad	Rovné	SR	06732	0000323489	2939	0,04%	89,65%	
P	Obec Slovenská Volová	Obecný úrad	Slovenská Volová	SR	06722	0000323535	2939	0,04%	89,69%	
P	Obec Vyšný Hrušov	Obecný úrad	Vyšný Hrušov	SR	06732	0000323799	2939	0,04%	89,73%	
P	Obec Zboj	Obecný úrad	Zboj	SR	06768	0000323811	2939	0,04%	89,77%	
P	Obec Hýľov	Obecný úrad	Hýľov	SR	04412	0000324230	2939	0,04%	89,81%	
P	OBEC NIŽNÁ KAMENICA	NIŽNÁ KAMENICA 60	NIŽNÁ KAMENICA	SR	04445	0000324485	2939	0,04%	89,85%	
P	Obec Nová Polhora	Nová Polhora 94	Kráľovce	SR	04444	0000324540	2939	0,04%	89,89%	
P	OBEC OLŠOVANY	OLŠOVANY 35	OLŠOVANY	SR	04419	0000324574	2939	0,04%	89,93%	
P	Obec Slanské Nové Mesto	Slanské Nové Mesto	Kalša	SR	04418	0000324744	2939	0,04%	89,97%	
P	Obec Bajany	Obecný úrad	Bajany	SR	07254	0000324990	2939	0,04%	90,01%	
P	Obec Hažín	Obecný úrad	Hažín	SR	07234	0000325155	2939	0,04%	90,05%	
P	Obec Jenkovce	Obecný úrad	Jenkovce	SR	07252	0000325261	2939	0,04%	90,09%	
P	Obec Koromľa	Obecný úrad	Koromľa	SR	07262	0000325350	2939	0,04%	90,13%	
P	Obec Krčava	Obecný úrad 17	Krčava	SR	07251	0000325376	2939	0,04%	90,17%	
P	Obec Laškovce	Obecný úrad č. 32	Laškovce	SR	07201	0000325414	2939	0,04%	90,21%	
P	Obec Lesné	Obecný úrad č. 81	Lesné	SR	07101	0000325431	2939	0,04%	90,25%	
P	Obec Lúčky	Obecný úrad	Lúčky	SR	07234	0000325457	2939	0,04%	90,29%	
P	Obec Oreské	Obecný úrad	Oreské	SR	07223	0000325554	2939	0,04%	90,33%	
P	Obec Podhorod'	Podhorod'	Podhorod'	SR	07264	0000325635	2939	0,04%	90,37%	
P	Obec Porúbka	Obecný úrad	Porúbka	SR	07261	0000325660	2939	0,04%	90,41%	
P	Obec Suché	Obecný úrad	Suché	SR	07101	0000325848	2939	0,04%	90,45%	
P	Obec Šamudovce	Obecný úrad	Šamudovce	SR	07201	0000325864	2939	0,04%	90,49%	
P	Obec Trnava pri Laborci	Obecný úrad	Trnava pri Laborci	SR	07231	0000325902	2939	0,04%	90,53%	
P	Obec Veľké Revišťa	Obecný úrad	Veľké Revišťa	SR	07243	0000325945	2939	0,04%	90,57%	
P	Obec Závadka	Obecný úrad	Závadka	SR	07233	0000326054	2939	0,04%	90,61%	

P	Obec Zbudza	Obecný úrad	Zbudza	SR	07223	0000326062	2939	0,04%	90,65%	
P	Obec Bajerov	Obecný úrad	Bajerov	SR	08241	0000326801	2939	0,04%	90,69%	
P	Obec Bertotovce	Obecný úrad	Bertotovce	SR	08235	0000326828	2939	0,04%	90,73%	
P	Obec Brestov	Brestov 99	Brestov	SR	08205	0000326844	2939	0,04%	90,77%	
P	OBEC ČERVENÁ VODA	ČERVENÁ VODA 1	ČERVENÁ VODA	SR	08301	0000326909	2939	0,04%	90,81%	
P	Obec Hubošovce	Obecný úrad	Hubošovce	SR	08266	0000327107	2939	0,04%	90,85%	
P	Obec Lipovce	Obecný úrad	Lipovce	SR	08236	0000327387	2939	0,04%	90,89%	
P	Obec Ľubovec	Ľubovec	Ľubovec	SR	08242	0000327395	2939	0,04%	90,93%	
P	OBEC ĽUTINA	ĽUTINA 1	ĽUTINA	SR	08257	0000327425	2939	0,04%	90,97%	
P	Obec Nemcovce	Nemcovce 93	Kapušany	SR	08212	0000327506	2939	0,04%	91,01%	
P	Obec Okružná	Okružná 15	Kapušany	SR	08212	0000327522	2939	0,04%	91,05%	
P	Obec Šarišské Sokolovce	Obecný úrad	Šarišské Sokolovce	SR	08266	0000327816	2939	0,04%	91,09%	
P	Obec Uzovce	Obecný úrad	Uzovce	SR	08266	0000327921	2939	0,04%	91,13%	
P	Obec Záborské	Obecný úrad	Záborské	SR	08253	0000328014	2939	0,04%	91,17%	
P	Obec Čoltovo	Čoltovo	Čoltovo	SR	04912	0000328162	2939	0,04%	91,21%	
P	Obec Henckovce	Henckovce 60	Henckovce	SR	04923	0000328278	2939	0,04%	91,25%	
P	Obec Kečovo	Obecný úrad	Kečovo	SR	04955	0000328375	2939	0,04%	91,29%	
P	OBEC LIPOVNÍK	LIPOVNÍK 164	LIPOVNÍK	SR	04942	0000328464	2939	0,04%	91,33%	
P	Obec Magnezitovce	Obecný úrad č. 59	Magnezitovce	SR	04916	0000328511	2939	0,04%	91,37%	
P	Obec Roštár	Roštár	Ochtiná	SR	04935	0000328731	2939	0,04%	91,41%	
P	Obec Slavec	Obecný úrad č. 109	Slavec	SR	04951	0000328821	2939	0,04%	91,45%	
P	Obec Duplín	Duplín 66	Duplín	SR	09101	0000330434	2939	0,04%	91,49%	
P	Obec Mestisko	Obecný úrad	Mestisko	SR	09041	0000330736	2939	0,04%	91,53%	
P	OBEC RADOMA	RADOMA	OKRUHLE	SR	09042	0000330914	2939	0,04%	91,57%	
P	Obec Čelovce	Hlavná 72/49	Čelovce	SR	07617	0000331414	2939	0,04%	91,61%	
P	Obec Čierna	Hlavná 24/17	Čierna	SR	07643	0000331457	2939	0,04%	91,65%	
P	Obec Hriadky	Obecný úrad	Hriadky	SR	06722	0000331554	2939	0,04%	91,69%	
P	OBEC MALÝ KAMENEC	MALÝ KAMENEC 147	MALÝ KAMENEC	SR	07636	0000331732	2939	0,04%	91,73%	
P	Obec Poľany	Obecný úrad č. 35	Poľany	SR	07684	0000331848	2939	0,04%	91,77%	
P	OBEC VINICKÝ	TOKAJSKÁ 191/5	VINIČKY	SR	07631	0000332101	2939	0,04%	91,81%	
P	Obec Vojka	Hlavná 84/26	Vojka	SR	07683	0000332143	2939	0,04%	91,85%	
P	Obec Zemplínsky Branč	Zemplínsky Branč	Zemplínsky Branč	SR	07602	0000332224	2939	0,04%	91,89%	
P	Obec Ďapalovce	Obecný úrad č. 136	Ďapalovce	SR	09405	0000332321	2939	0,04%	91,93%	
P	Obec Holčíkovce	Holčíkovce	Holčíkovce	SR	09405	0000332429	2939	0,04%	91,97%	
P	OBEC KOMARANY	KOMARANY	VRANOV NAD TOPLOU	SR	09301	0000332488	2939	0,04%	92,01%	
P	Obec Kučín	Obecný úrad	Kučín	SR	09421	0000332500	2939	0,04%	92,05%	
P	Obec Kvakovce	Kvakovce	Kvakovce	SR	09402	0000332518	2939	0,04%	92,09%	
P	Obec Majerovce	Obecný úrad	Majerovce	SR	09409	0000332526	2939	0,04%	92,13%	
P	Obec Pakostov	Pakostov	Pakostov	SR	09407	0000332640	2939	0,04%	92,17%	
P	Obec Petrovce	Obecný úrad	Petrovce	SR	09431	0000332674	2939	0,04%	92,21%	
P	Obec Držkovce	Obecný úrad	Držkovce	SR	98262	0000590533	2939	0,04%	92,25%	
P	Obec Lúčka	Obecný úrad Lúčka	Giraltovce	SR	08701	0000595764	2939	0,04%	92,29%	
P	Obec Malá Trňa	Tokajská 25	Malá Trňa	SR	07682	0000689726	2939	0,04%	92,33%	
P	OBEC STANCA OKRES TREBISOV	Z.N.V.STANCA 139	UPOR	SR	07616	0000689734	2939	0,04%	92,37%	
P	Obec Nižná Hutka	OÚ Nižná Hutka 85	Košice-Krásna n/ Hornádom	SR	04018	0000690317	2939	0,04%	92,41%	
P	OBEC LIPNÍKY	LIPNÍKY 1	LIPNÍKY	SR	08212	0000690490	2939	0,04%	92,45%	
P	Obec Proč	Proč	Proč	SR	08214	0000690601	2939	0,04%	92,49%	
P	Obec Abranovce	Obecný úrad 25	Abranovce	SR	08252	0000690619	2939	0,04%	92,53%	
P	Obec Dvorníky - Včeláre	Dvorníky - Včeláre	Dvorníky - Včeláre	SR	04402	0000691429	2939	0,04%	92,57%	
P	Obec Vyšný Medzev	HSNP 152	Vyšný Medzev	SR	04425	0031309411	2939	0,04%	92,61%	
P	Obec Mokrá Lúka	Obecný úrad	Mokrá Lúka	SR	05001	0031949347	2939	0,04%	92,65%	
P	Obec Ochtiná	Ochtiná 30	Ochtiná	SR	04935	00328600	2939	0,04%	92,69%	
P	Obec Kružná	Kružná 139	Kružná	SR	04951	00594776	2939	0,04%	92,73%	
P	Mesto Čierna nad Tisou	Nám. Pionierov 1	Čierna nad Tisou	SR	07643	0000331465	2518	0,03%	92,76%	
P	OBEC RATKOVSKÉ BYSTRÉ	RATKOVSKÉ BYSTRÉ	RATKOVSKÉ BYSTRÉ	SR	98266	0000319007	2204	0,03%	92,79%	
P	Obec Brezov	Obecný úrad	Brezov	SR	08701	0000321893	2204	0,03%	92,82%	
P	Obec Dubinné	Obecný úrad	Dubinné	SR	08612	0000321931	2204	0,03%	92,85%	
P	Obec Hankovce	Obecný úrad	Hankovce	SR	08646	0000321991	2204	0,03%	92,88%	
P	Obec Chmeľová	Chmeľová 145	Becherov	SR	08635	0000322075	2204	0,03%	92,91%	
P	Obec Janovce	Obecný úrad	Raslavice	SR	08641	0000322083	2204	0,03%	92,94%	
P	Obec Komárov	Obecný úrad Komárov	Hrabovec	SR	08611	0000322156	2204	0,03%	92,97%	

P	Obec Kučín	Obecný úrad	Kučín	SR	08612	0000322229	2204	0,03%	93,00%	
P	Obec Lukavica	Obecný úrad	Lukavica	SR	08621	0000322334	2204	0,03%	93,03%	
P	Obec Stebník	Obecný úrad	Zborov	SR	08633	0000322601	2204	0,03%	93,06%	
P	Obec Šarišské Čierne	Obecný úrad	Šarišské Čierne	SR	08637	0000322636	2204	0,03%	93,09%	
P	Obec Tarnov	Tarnov 6	Tarnov	SR	08601	0000322661	2204	0,03%	93,12%	
P	Obec Tročany	Obecný úrad č. 22	Tročany	SR	08641	0000322679	2204	0,03%	93,15%	
P	Obec Želmanovce	Obecný úrad	Želmanovce	SR	08644	0000322776	2204	0,03%	93,18%	
P	Obec Čertižné	Čertižné 57	Čertižné	SR	06752	0000322890	2204	0,03%	93,21%	
P	Obec Hostovice	Obecný úrad 171	Hostovice	SR	06735	0000322971	2204	0,03%	93,24%	
P	Obec Hudcovce	Obecný úrad	Hudcovce	SR	06745	0000323012	2204	0,03%	93,27%	
P	Obec Kalinov	Obecný úrad	Kalinov	SR	06801	0000323080	2204	0,03%	93,30%	
P	Obec Ladamírov	Obecný úrad	Ladamírov	SR	06771	0000323195	2204	0,03%	93,33%	
P	Obec Nižné Ladičkovce	Obecný úrad č. 55	Nižné Ladičkovce	SR	06711	0000323306	2204	0,03%	93,36%	
P	Obec Nová Sedlica	Nová Sedlica č. 23	Nová Sedlica	SR	06768	0000323314	2204	0,03%	93,39%	
P	Obec Stakčinská Rostoka	Obecný úrad	Stakčinská Rostoka	SR	06761	0000323586	2204	0,03%	93,42%	
P	Obec Turcovce	Obecný úrad č. 35	Turcovce	SR	06723	0000323667	2204	0,03%	93,45%	
P	Obec Volica	Volica 64	Volica	SR	06701	0000323721	2204	0,03%	93,48%	
P	Obec Veľopolie	Obecný úrad	Veľopolie	SR	06731	0000323748	2204	0,03%	93,51%	
P	Obec Závadka	Obecný úrad	Závadka	SR	06601	0000323802	2204	0,03%	93,54%	
P	Obec Zubné	Obecný úrad	Zubné	SR	06733	0000323861	2204	0,03%	93,57%	
P	Obec Bačkovík	OÚ Bačkovík 41	Bidovce	SR	04445	0000323934	2204	0,03%	93,60%	
P	Obec Belža	Belža 80	Seňa	SR	04458	0000323951	2204	0,03%	93,63%	
P	OBEC ČIZATICE	CIZATICE	CIZATICE	SR	04447	0000324086	2204	0,03%	93,66%	
P	Obec Debrad'	Debrad' 72	Debrad'	SR	04423	0000324094	2204	0,03%	93,69%	
P	OBEC ĎURĎOŠÍK	ĎURĎOŠÍK	BIDOVCE	SR	04445	0000324124	2204	0,03%	93,72%	
P	Obec Chrastné	Chrastné 86	Chrastné	SR	04444	0000324248	2204	0,03%	93,75%	
P	Obec Komárovce	Komárovce 22	Komárovce	SR	04455	0000324329	2204	0,03%	93,78%	
P	Obec Nižný Lánec	Nižný Lánec č. 54	Nižný Lánec	SR	04473	0000324515	2204	0,03%	93,81%	
P	Obec Turnianska Nová Ves	Turnianska Nová Ves	Turnianska Nová Ves	SR	04404	0000324531	2204	0,03%	93,84%	
P	Obec Obišovce	Obišovce 83	Obišovce	SR	04481	0000324566	2204	0,03%	93,87%	
P	Obec Péder	Obecný úrad	Péder	SR	04405	0000324604	2204	0,03%	93,90%	
P	OBEC VYŠNÝ KLÁTOV	VYŠNÝ KLÁTOV	VYŠNÝ KLÁTOV	SR	04412	0000324931	2204	0,03%	93,93%	
P	Obec Zlatá Idka	Zlatá Idka 114	Zlatá Idka	SR	04461	0000324957	2204	0,03%	93,96%	
P	OBEC ŽARNOV	ŽARNOV	NOVÁ BODVA	SR	04404	0000324965	2204	0,03%	93,99%	
P	Obec Bunkovce	Obecný úrad	Bunkovce 103	SR	07244	0000325091	2204	0,03%	94,02%	
P	Obec Čečehov	Obecný úrad	Čečehov	SR	07211	0000325104	2204	0,03%	94,05%	
P	Obec Fekišovce	Fekišovce 26	Fekišovce	SR	07233	0000325139	2204	0,03%	94,08%	
P	Obec Hlivištia	Hlivištia 73	Hlivištia	SR	07301	0000325163	2204	0,03%	94,11%	
P	Obec Horňa	Obecný úrad	Horňa	SR	07301	0000325180	2204	0,03%	94,14%	
P	Obec Jasenov	Obecný úrad č. 47	Jasenov	SR	07242	0000325244	2204	0,03%	94,17%	
P	Obec Jastrabie pri Michalovciach	Obecný úrad	Jastrabie p Michalovciach	SR	07211	0000325252	2204	0,03%	94,20%	
P	Obec Kačanov	Obecný úrad	Kačanov	SR	07205	0000325287	2204	0,03%	94,23%	
P	Obec Kaluža	Obecný úrad č. 4	Kaluža	SR	07236	0000325295	2204	0,03%	94,26%	
P	Obec Klokočov	Obecný úrad č.65	Klokočov	SR	07236	0000325309	2204	0,03%	94,29%	
P	Obec Koňuš	Obecný úrad	Koňuš	SR	07263	0000325333	2204	0,03%	94,32%	
P	Obec Kusín	Obecný úrad č. 130	Kusín	SR	07232	0000325392	2204	0,03%	94,35%	
P	Obec Nižná Rybnica	Obecný úrad	Nižná Rybnica	SR	07301	0000325520	2204	0,03%	94,38%	
P	Obec Nižné Nemecké	Obecný úrad	Nižné Nemecké	SR	07252	0000325538	2204	0,03%	94,41%	
P	Obec Priekopa	Obecný úrad č. 100	Priekopa	SR	07261	0000325686	2204	0,03%	94,44%	
P	Obec Pusté Čemerné	Obecný úrad	Pusté Čemerné 4	SR	07222	0000325694	2204	0,03%	94,47%	
P	Obec Ruský Hrabovec	Obecný úrad	Ruský Hrabovec	SR	07264	0000325732	2204	0,03%	94,50%	
P	Obec Vyšná Rybnica	Vyšná Rybnica 119	Vyšná Rybnica	SR	07241	0000326003	2204	0,03%	94,53%	
P	Obec Vyšné Remety	Obecný úrad č. 112	Vyšné Remety	SR	07241	0000326020	2204	0,03%	94,56%	
P	Obec Bretejovce	Bretejovce 84	Bretejovce	SR	08203	0000326852	2204	0,03%	94,59%	
P	Obec Brezovička	Brezovička 8	Brezovička	SR	08274	0000326879	2204	0,03%	94,62%	
P	Obec Fulianka	Fulianka 3	Fulianka	SR	08212	0000327034	2204	0,03%	94,65%	
P	Obec Chmeľovec	Obecný úrad	Chmeľovec	SR	08212	0000327123	2204	0,03%	94,68%	
P	Obec Jakovany	Obecný úrad Jakovany	Sabinov	SR	08301	0000327166	2204	0,03%	94,71%	
P	Obec Jakubova Voľa	Obecný úrad Jakubova Voľa	Jakubova Voľa	SR	08256	0000327174	2204	0,03%	94,74%	
P	Obec Križovany	Križovany	Križovany	SR	08233	0000327301	2204	0,03%	94,77%	
P	Obec Miklušovce	Obecný úrad	Miklušovce	SR	08244	0000327468	2204	0,03%	94,80%	

P	OBEC OLEJNÍKOV	OLEJNÍKOV 1	OLEJNÍKOV	SR	08257	0000327531	2204	0,03%	94,83%	
P	Obec Olšov	Obecný úřad	Olšov	SR	08276	0000327549	2204	0,03%	94,86%	
P	Obec Podhradík	Podhradík 82	Podhradík	SR	08006	0000327620	2204	0,03%	94,89%	
P	Obec Šarišská Poruba	Obecný úřad	Šarišská Poruba	SR	08212	0000327778	2204	0,03%	94,92%	
P	OBEC TERIAKOVCE	TERIAKOVCE 1	TERIAKOVCE	SR	08005	0000327859	2204	0,03%	94,95%	
P	Obec Tichý Potok	č. 139	Tichý Potok	SR	08274	0000327875	2204	0,03%	94,98%	
P	Obec Tuhrina	Tuhrina	Tuhrina	SR	08208	0000327905	2204	0,03%	95,01%	
P	Obec Uzovské Pekľany	Uzovské Pekľany	Uzovské Pekľany	SR	08262	0000327930	2204	0,03%	95,04%	
P	Obec Zlatá Baňa	Obecný úřad	Zlatá Baňa	SR	08252	0000328031	2204	0,03%	95,07%	
P	Obec Bohúňovo	Obecný úřad	Bohúňovo	SR	04912	0000328111	2204	0,03%	95,10%	
P	Obec Gemerské Teplice	Gemerské Teplice	Jelšava	SR	04916	0000328235	2204	0,03%	95,13%	
P	Obec Gemerský Sad	Gemerský Sad 50	Hucín	SR	04913	0000328243	2204	0,03%	95,16%	
P	Obec Gočovo	Obecný úřad	Gočovo	SR	04924	0000328260	2204	0,03%	95,19%	
P	Obec Honce	Honce	Štítník	SR	04932	0000328286	2204	0,03%	95,22%	
P	OBEC Hrušov	Hrušov	Hrušov	SR	04943	0000328308	2204	0,03%	95,25%	
P	Obec Kobeliarovo	Obecný úřad	Kobeliarovo	SR	04923	0000328383	2204	0,03%	95,28%	
P	Obec Rákoš	Rákoš 129	Rákoš	SR	04961	0000328669	2204	0,03%	95,31%	
P	Obec Revúcka Lehota	č. 80	Revúcka Lehota	SR	04918	0000328715	2204	0,03%	95,34%	
P	Obec Rochovce	Rochovce	Slavošovce	SR	04936	0000328723	2204	0,03%	95,37%	
P	OBEC SIVETICE	SIVETICE	SIVETICE	SR	04915	0000328863	2204	0,03%	95,40%	
P	Obec Vyšný Slavkov	Obecný úřad 30	Vyšný Slavkov	SR	05374	0000329771	2204	0,03%	95,43%	
P	OBEC BRUSNICA	BRUSNICA	KOLBOVCE	SR	09031	0000330345	2204	0,03%	95,46%	
P	Obec Havaj	Obecný úřad	Havaj	SR	09023	0000330469	2204	0,03%	95,49%	
P	OBEC HRABOVČÍK	HRABOVČÍK 107	SVIDNÍK	SR	09041	0000330485	2204	0,03%	95,52%	
P	Obec Hunkovce	Hunkovce 81	Ladomírová	SR	09003	0000330493	2204	0,03%	95,55%	
P	Obec Kapišová	Obecný úřad	Kapišová	SR	09001	0000330531	2204	0,03%	95,58%	
P	Obec Krajná Bystrá	Krajná Bystrá	Krajná Bystrá	SR	09005	0000330591	2204	0,03%	95,61%	
P	Obec Kurimka	Obecný úřad Kurimka	Cernina	SR	09016	0000330663	2204	0,03%	95,64%	
P	Obec Miňovce	Obecný úřad	Miňovce	SR	09032	0000330752	2204	0,03%	95,67%	
P	Obec Nižná Oľšava	Obecný úřad	Nižná Oľšava	SR	09032	0000330809	2204	0,03%	95,70%	
P	Obec Šandal	Obecný úřad Šandal	Stropkov	SR	09101	0000331031	2204	0,03%	95,73%	
P	Obec Tisinec	Tisinec 1	Tisinec	SR	09101	0000331082	2204	0,03%	95,76%	
P	OBEC TURANY NAD ONDAVOU	TURANY N/OND.	TURANY N/OND.	SR	09033	0000331104	2204	0,03%	95,79%	
P	Obec Vyšný Orlík	Obecný úřad	Vyšný Orlík	SR	09011	0000331252	2204	0,03%	95,82%	
P	Obec Bara	Obecný úřad	Veľká Bara	SR	07632	0000331295	2204	0,03%	95,85%	
P	OBEC BEŠA	BEŠA 1	BEŠA	SR	07672	0000331309	2204	0,03%	95,88%	
P	Obec Čierne Pole	Obecný úřad	Čierne Pole	SR	07901	0000331473	2204	0,03%	95,91%	
P	Obec Dobrá	Hlavná 9/151	Dobrá	SR	07641	0000331490	2204	0,03%	95,94%	
P	Obec Egreš	Egreš	Egreš	SR	07611	0000331520	2204	0,03%	95,97%	
P	Obec Kravany	Potočná 1/6	Kravany	SR	07661	0000331627	2204	0,03%	96,00%	
P	Obec Kysta	Kvetná č. 73	Kysta	SR	07602	0000331651	2204	0,03%	96,03%	
P	Obec Ladmovce	Ladmovce 46	Ladmovce	SR	07634	0000331660	2204	0,03%	96,06%	
P	Obec Zemplín	Obecný úřad	Zemplín 49	SR	07634	0000332178	2204	0,03%	96,09%	
P	Obec Cabov	Cabov	Cabov	SR	09414	0000332283	2204	0,03%	96,12%	
P	Obec Jastrabie nad Topľou	Obecný úřad	Jastrabie nad Topľou	SR	09435	0000332445	2204	0,03%	96,15%	
P	Obec Medzianky	Obecný úřad	Medzianky	SR	09431	0000332551	2204	0,03%	96,18%	
P	Obec Michalok	Obecný úřad	Merník	SR	09423	0000332577	2204	0,03%	96,21%	
P	Obec Nižný Kručov	Obecný úřad	Nižný Kručov	SR	09301	0000332615	2204	0,03%	96,24%	
P	OBEC NOVÁ KELČA	NOVA KELCA	NOVA KELCA	SR	09404	0000332623	2204	0,03%	96,27%	
P	Obec Bretka	Bretka	Bretka	SR	98046	0000590754	2204	0,03%	96,30%	
P	Obec Vaniškovce	Obecný úřad	Raslavice	SR	08641	0000595756	2204	0,03%	96,33%	
P	Obec Chyžné	Obecný úřad	Chyžné	SR	04918	0000618071	2204	0,03%	96,36%	
P	Obec Háj	Háj	Háj	SR	04402	0000690279	2204	0,03%	96,39%	
P	Obec Bodovce	Obecný úřad 55	Bodovce	SR	08266	0000690422	2204	0,03%	96,42%	
P	Obec Rákoš	Rákoš	Rákoš	SR	04416	0000691275	2204	0,03%	96,45%	
P	Obec Vyšná Hutka	Vyšná Hutka	Vyšná Hutka	SR	04018	0000691291	2204	0,03%	96,48%	
P	Obec Bôrka	Bôrka	Bôrka	SR	04942	0000696412	2204	0,03%	96,51%	
P	Obec Milhost'	Obecný úřad	Milhost'	SR	04458	0031947034	2204	0,03%	96,54%	
P	Obec Vyšná Sitnica	Obecný úřad	Vyšná Sitnica	SR	09407	0000332941	1494	0,02%	96,56%	
P	Obec Otročok	Obecný úřad	Otročok	SR	98262	0000318957	1470	0,02%	96,58%	
P	OBEC SKEREŠOVO	SKEREŠOVO 88	SKEREŠOVO	SR	98262	0000319074	1470	0,02%	96,60%	
P	OBEC BECHEROV	BECHEROV 90	BECHEROV	SR	08635	0000321869	1470	0,02%	96,62%	

P	Obec Frička	Obecný úrad	Frička	SR	08602	0000321940	1470	0,02%	96,64%	
P	Obec Harhaj	Obecný úrad	Harhaj	SR	08645	0000322008	1470	0,02%	96,66%	
P	Obec Kochanovce	Obecný úrad	Kochanovce	SR	08646	0000322148	1470	0,02%	96,68%	
P	Obec Krivé	Obecný úrad	Bardejov	SR	08604	0000322199	1470	0,02%	96,70%	
P	Obec Lužany pri Topli	Obecný úrad č. 26	Lužany pri Topli	SR	08701	0000322351	1470	0,02%	96,72%	
P	Obec Nemcovce	Nemcovce 27	Kurima	SR	08612	0000322415	1470	0,02%	96,74%	
P	Obec Nižná Polianka	Obecný úrad	Nižná Polianka	SR	08636	0000322423	1470	0,02%	96,76%	
P	Obec Porúbka	Obecný úrad	Porúbka	SR	08646	0000322512	1470	0,02%	96,78%	
P	Obec Adidovce	Adidovce 63	Adidovce	SR	06732	0000322792	1470	0,02%	96,80%	
P	Obec Černina	Obecný úrad	Černina	SR	06723	0000322881	1470	0,02%	96,82%	
P	Obec Dúbrava	Obecný úrad	Dúbrava	SR	06773	0000322946	1470	0,02%	96,84%	
P	Obec Jankovce	Obecný úrad	Jankovce	SR	06724	0000323071	1470	0,02%	96,86%	
P	Obec Osadné	Obecný úrad	Osadné	SR	06734	0000323357	1470	0,02%	96,88%	
P	Obec Palota	Obecný úrad č. 45	Palota	SR	06801	0000323373	1470	0,02%	96,90%	
P	Obec Porúbka	Obecný úrad	Porúbka	SR	06741	0000323420	1470	0,02%	96,92%	
P	Obec Strihovce	Obecný úrad	Strihovce	SR	06774	0000323608	1470	0,02%	96,94%	
P	Obec Topoľa	Obecný úrad	Topoľa	SR	06765	0000323641	1470	0,02%	96,96%	
P	Obec Uličské Krivé	Obecný úrad	Uličské Krivé	SR	06767	0000323705	1470	0,02%	96,98%	
P	Obec Baška	Obecný úrad	Baška	SR	04420	0000323942	1470	0,02%	97,00%	
P	OBEC HACAVA	HACAVA	TURNIANSKE PODHRADIE	SR	04402	0000324167	1470	0,02%	97,02%	
P	OBEC HERLANY	HERLANY	BIDOVICE	SR	04445	0000324183	1470	0,02%	97,04%	
P	Obec Košický Klečenov	Košický Klečenov	Košický Klečenov	SR	04445	0000324370	1470	0,02%	97,06%	
P	OBEC TRSTANY	TRSTANY	TRSTANY	SR	04445	0000324825	1470	0,02%	97,08%	
P	OBEC VYŠNÁ KAMENICA	VYŠNÁ KAMENICA	BIDOVICE	SR	04445	0000324906	1470	0,02%	97,10%	
P	Obecný úrad Baškovce	Baškovce č. 29	Baškovce	SR	07301	0000325007	1470	0,02%	97,12%	
P	Obec Beňatina	Beňatina	Beňatina	SR	07264	0000325023	1470	0,02%	97,14%	
P	Obec Hnojné	Obecný úrad	Hnojné	SR	07233	0000325171	1470	0,02%	97,16%	
P	Obec Inovce	Inovce	Podhorod'	SR	07264	0000325228	1470	0,02%	97,18%	
P	Obec Zemplínske Kopčany	Obecný úrad	Zemplínske Kopčany	SR	07217	0000325341	1470	0,02%	97,20%	
P	Obec Kristy	Obecný úrad	Kristy	SR	07255	0000325384	1470	0,02%	97,22%	
P	Obec Orechová	Obecný úrad	Krčava	SR	07251	0000325546	1470	0,02%	97,24%	
P	Obec Ostrov	Obecný úrad	Porostov	SR	07255	0000325562	1470	0,02%	97,26%	
P	Obec Petrikovce	Obecný úrad	Petrikovce	SR	07206	0000325597	1470	0,02%	97,28%	
P	Obec Petrovce	Obecný úrad	Petrovce	SR	07262	0000325601	1470	0,02%	97,30%	
P	Obec Pinkovce	Obecný úrad	Pinkovce	SR	07254	0000325627	1470	0,02%	97,32%	
P	Obec Porostov	Obecný úrad	Porostov 86	SR	07255	0000325643	1470	0,02%	97,34%	
P	OBEC RUSKOVCE	RUSKOVCE	ÚBREŽ	SR	07242	0000325741	1470	0,02%	97,36%	
P	Obec Sejkov	Obecný úrad	Krčava	SR	07251	0000325759	1470	0,02%	97,38%	
P	Obec Tašúľa	Tašúľa 43	Jenkovce	SR	07252	0000325872	1470	0,02%	97,40%	
P	Obec Vojnatina	Obecný úrad	Vojnatina	SR	07261	0000325961	1470	0,02%	97,42%	
P	Obec Voľa	Obecný úrad	Voľa	SR	07221	0000325970	1470	0,02%	97,44%	
P	Obec Vyšné Nemecké	Obecný úrad	Vyšné Nemecké	SR	07251	0000326011	1470	0,02%	97,46%	
P	Obec Hendrichovce	Obecný úrad	Hendrichovce	SR	08235	0000327077	1470	0,02%	97,48%	
P	Obec Janovík	Obecný úrad	Janovík	SR	08203	0000327204	1470	0,02%	97,50%	
P	Obec Klenov	Obecný úrad č. 140	Klenov	SR	08244	0000327255	1470	0,02%	97,52%	
P	Obec Kvačany	Kvačany	Kvačany	SR	08241	0000327310	1470	0,02%	97,54%	
P	Obec Lesiček	Lesiček	Lesiček	SR	08207	0000327352	1470	0,02%	97,56%	
P	Obec Štefanovce	Štefanovce 14	Štefanovce	SR	08235	0000327841	1470	0,02%	97,58%	
P	OBEC TRNKOV	TRNKOV 1	TRNKOV	SR	08212	0000327891	1470	0,02%	97,60%	
P	Obec Žipov	Žipov 85	Žipov	SR	08241	0000328065	1470	0,02%	97,62%	
P	OBEC KOCELOVCE	KOCELOVCE 2	KOCELOVCE	SR	04935	0000328391	1470	0,02%	97,64%	
P	OBEC LÚČKA	LÚČKA 39	LÚČKA	SR	04942	0000328481	1470	0,02%	97,66%	
P	Obec Muránska Huta	Muránska Huta	Muránska Huta	SR	04901	0000328553	1470	0,02%	97,68%	
P	Obec Muránska Lehota	Muránska Lehota	Muráň	SR	04901	0000328561	1470	0,02%	97,70%	
P	OBEC MURÁNSKA ZDYCHAVA	MURÁNSKA ZDYCHAVA	REVÚCA	SR	05001	0000328570	1470	0,02%	97,72%	
P	Obec Nandraž	Obecný úrad č. 23	Nandraž	SR	04961	0000328588	1470	0,02%	97,74%	
P	Obec Pašková	Obecný úrad	Pašková	SR	04933	0000328626	1470	0,02%	97,76%	
P	Obec Baňa	Obecný úrad	Stropkov	SR	09101	0000330281	1470	0,02%	97,78%	
P	OBEC BEŇADIKOVCE	BENADIKOVCE	OKRUHLÉ	SR	09042	0000330302	1470	0,02%	97,80%	
P	OBEC DUBOVA	DUBOVA	DUBOVA	SR	09014	0000330426	1470	0,02%	97,82%	
P	Obec Gribov	Obecný úrad	Gribov	SR	09022	0000330451	1470	0,02%	97,84%	
P	Obec Kečkovce	Obecný úrad Kečkovce	Vyšný Orlík	SR	09011	0000330540	1470	0,02%	97,86%	

P	Obec Krajná Poľana	Krajná Poľana	Krajná Poľana	SR	09005	0000330604	1470	0,02%	97,88%	
P	Obec Krušinec	Krušinec 80	Stropkov	SR	09101	0000330647	1470	0,02%	97,90%	
P	Obec Lomné	Obecný úrad	Lomné	SR	09033	0000330680	1470	0,02%	97,92%	
P	Obec Makovce	Obecný úrad č. 13	Makovce	SR	09023	0000330698	1470	0,02%	97,94%	
P	Obec Mlynárovce	Obecný úrad	Mlynárovce	SR	09016	0000330787	1470	0,02%	97,96%	
P	Obec Nižný Mirošov	Obecný úrad Nižný Mirošov	Vysný Orlik	SR	09011	0000330833	1470	0,02%	97,98%	
P	Obec Nižný Orlik	Obecný úrad Nižný Orlik	Vysný Orlik	SR	09011	0000330841	1470	0,02%	98,00%	
P	Obec Oľšavka	Obecný úrad Oľšavka	Bukovce	SR	09022	0000330876	1470	0,02%	98,02%	
P	OBEC ROZTOKY	ROZTOKY	VYSNÝ ORLIK	SR	09011	0000330949	1470	0,02%	98,04%	
P	Obec Kručov	Obecný úrad	Miňovce	SR	09032	0000330957	1470	0,02%	98,06%	
P	Obec Staškovce	Staškovce 74	Havaj	SR	09023	0000330981	1470	0,02%	98,08%	
P	Obec Šarišský Štiavnik	Obecný úrad	Šarišský Štiavnik	SR	09042	0000331058	1470	0,02%	98,10%	
P	OBEC VELKROP	VELKROP	STROPKOV	SR	09101	0000331155	1470	0,02%	98,12%	
P	OBEC VISLAVA	VISLAVA	CHOTCA	SR	09021	0000331163	1470	0,02%	98,14%	
P	Obec Černocho	Lesná 40/12	Černocho	SR	07632	0000331431	1470	0,02%	98,16%	
P	OBEC KOZUCHOV OKRES TREBISOV	KOZUCHOV 62	KOZUCHOV	SR	07601	0000331601	1470	0,02%	98,18%	
P	OBEC SOLNICKÁ OKRES TREBISOV	SOLNICKÁ 68	SOLNICKÁ	SR	07653	0000331937	1470	0,02%	98,20%	
P	Obec Svinice	Hlavná 75/3	Svinice	SR	07637	0000331988	1470	0,02%	98,22%	
P	Obec Zbehnov	Obecný úrad	Zbehnov	SR	07801	0000332160	1470	0,02%	98,24%	
P	Obec Babie	Obecný úrad	Babie	SR	09431	0000332241	1470	0,02%	98,26%	
P	Obec Ďurďoš	Obecný úrad	Ďurďoš	SR	09431	0000332364	1470	0,02%	98,28%	
P	Obec Jasenovce	Jasenovce	Jasenovce	SR	09415	0000332437	1470	0,02%	98,30%	
P	Obec Juskova Voľa	Obecný úrad č. 82	Juskova Voľa	SR	09412	0000332453	1470	0,02%	98,32%	
P	Obec Matiaška	Obecný úrad	Matiaška 56	SR	09431	0000332542	1470	0,02%	98,34%	
P	Obec Radvanovce	Obecný úrad	Hanušovce nad Topľou	SR	09431	0000332721	1470	0,02%	98,36%	
P	Obec Rafajovce	Obecný úrad	Rafajovce	SR	09405	0000332739	1470	0,02%	98,38%	
P	Obec Remeniny	Obecný úrad č. 11	Remeniny	SR	09431	0000332747	1470	0,02%	98,40%	
P	Obec Vlača	Obecný úrad	Vlača	SR	09431	0000332917	1470	0,02%	98,42%	
P	Obec Žiar	Žiar	Žiar	SR	98201	0000649783	1470	0,02%	98,44%	
P	OBEC VÝŠNÝ HRABOVEC	VÝŠNÝ HRABOVEC	TOKAJIK	SR	09034	0000689297	1470	0,02%	98,46%	
P	Obec Klin nad Bodrogom	Klin nad Bodrogom	Klin nad Bodrogom	SR	07631	0000689718	1470	0,02%	98,48%	
P	Obec Bočiar	Bočiar 23	Sokolany	SR	04456	0000690171	1470	0,02%	98,50%	
P	OBEC HOŠŤOVCE	HOŠŤOVCE 1	HOŠŤOVCE	SR	04402	0000690252	1470	0,02%	98,52%	
P	Obec Veľký Slivník	Veľký Slivník 82	Veľký Slivník	SR	08267	0000690571	1470	0,02%	98,54%	
P	OBEC ŠARIŠSKÁ TRSTENÁ	SAR.TRSTENA 1	PUSOVCE	SR	08214	0000690589	1470	0,02%	98,56%	
P	OBEC ČELOVCE	CELOVCE 1	PUSOVCE	SR	08214	0000690597	1470	0,02%	98,58%	
P	Obec Janov	Obecný úrad 83	Janov	SR	08242	0000690627	1470	0,02%	98,60%	
P	Obec Suchá Dolina	Obecný úrad	Suchá Dolina	SR	08243	0000690635	1470	0,02%	98,62%	
P	Obec Hrašovík	Obecný úrad	Hrašovík	SR	04442	0000691232	1470	0,02%	98,64%	
P	Obec Nový Salaš	Nový Salaš 75	Slanec	SR	04417	0000691283	1470	0,02%	98,66%	
P	Obec Slanská Huta	Obecný úrad	Slanská Huta	SR	04417	0000691330	1470	0,02%	98,68%	
P	Obec Sĺlická Jablonica	Obecný úrad	Sĺlická Jablonica	SR	04943	0017078270	1470	0,02%	98,70%	
P	Obec Višňov	Hlavná 22	Višňov	SR	07661	00332119	1470	0,02%	98,72%	
P	Obec Bogliarka	Obecný úrad	Bogliarka	SR	08604	0000321885	735	0,01%	98,73%	
P	Obec Hutka	Obecný úrad	Nižná Polianka	SR	08636	0000322067	735	0,01%	98,74%	
P	Obec Jedlinka	Obecný úrad Jedlinka	Nižná Polianka	SR	08636	0000322091	735	0,01%	98,75%	
P	Obec Kobylnice	Obecný úrad	Giraltovce	SR	08701	0000322121	735	0,01%	98,76%	
P	Obec Kožany	Obecný úrad	Kožany	SR	08612	0000322172	735	0,01%	98,77%	
P	OBEC KRÍŽE	KRÍŽE 8	KRÍŽE	SR	08604	0000322202	735	0,01%	98,78%	
P	Obec Livov	Livov	Livov	SR	08605	0000322296	735	0,01%	98,79%	
P	Obec Livovská Huta	Livovská Huta	Lukov	SR	08605	0000322300	735	0,01%	98,80%	
P	Obec Mičakovce	Mičakovce č. 36	Mičakovce	SR	08701	0000322385	735	0,01%	98,81%	
P	Obec Mikulášová	Obecný úrad	Mikulášová	SR	08636	0000322393	735	0,01%	98,82%	
P	Obec Oľšavce	Obecný úrad	Oľšavce	SR	08646	0000322458	735	0,01%	98,83%	
P	Obec Varadka	Obecný úrad Varadka	Nižná Polianka	SR	08636	0000322695	735	0,01%	98,84%	
P	Obec Vysná Polianka	Obecný úrad	Vysná Polianka	SR	08636	0000322709	735	0,01%	98,85%	
P	Obec Vysný Tvarožec	Obecný úrad	Gaboľtov	SR	08602	0000322733	735	0,01%	98,86%	
P	Obec Čukalovce	Obecný úrad	Čukalovce	SR	06735	0000322903	735	0,01%	98,87%	
P	OBEC JALOVA	JALOVA	STAKCIN	SR	06761	0000323063	735	0,01%	98,88%	
P	Obec Kolbasov	Obecný úrad	Kolbasov	SR	06766	0000323152	735	0,01%	98,89%	
P	Obec Michajlov	Obecný úrad	Michajlov	SR	06773	0000323241	735	0,01%	98,90%	
P	Obec Nechválava Polianka	Obecný úrad	Nechválava Polianka	SR	06733	0000323284	735	0,01%	98,91%	

P	Obec Nižná Jablonka	Obecný úrad	Nižná Jablonka	SR	06734	0000323292	735	0,01%	98,92%	
P	Obec Parihuzovce	Obecný úrad	Parihuzovce	SR	06735	0000323390	735	0,01%	98,93%	
P	Obec Príslop	Obecný úrad	Príslop	SR	06766	0000323438	735	0,01%	98,94%	
P	Obec Runina	Obecný úrad	Runina	SR	06765	0000323497	735	0,01%	98,95%	
P	Obec Ruská Volová	Obecný úrad	Ruská Volová	SR	06772	0000323501	735	0,01%	98,96%	
P	Obec Ruský Potok	Obecný úrad	Ruský Potok	SR	06766	0000323527	735	0,01%	98,97%	
P	Obec Sukov	Obecný úrad	Sukov	SR	06702	0000323616	735	0,01%	98,98%	
P	Obec Svetlice	Svetlice	Svetlice	SR	06715	0000323624	735	0,01%	98,99%	
P	Obec Šmigovec	Obecný úrad	Šmigovec	SR	06774	0000323632	735	0,01%	99,00%	
P	OBEC VYSNA JABLONKA	VÝŠNÁ JABLONKA 90	VÝŠNÁ JABLONKA	SR	06734	0000323772	735	0,01%	99,01%	
P	Obec Zbudská Belá	Obecný úrad	Zbudská Belá	SR	06701	0000323837	735	0,01%	99,02%	
P	OBEC TREBEJOV	TREBEJOV 68	KYSÁK	SR	04481	0000324809	735	0,01%	99,03%	
P	Obec Blatná Polianka	Obecný úrad	Blatná Polianka	SR	07244	0000325040	735	0,01%	99,04%	
P	Obec Husák	Husák 59	Husák	SR	07251	0000325201	735	0,01%	99,05%	
P	Obec Ruská Bystrá	Ruská Bystrá 7	Ruská Bystrá	SR	07264	0000325724	735	0,01%	99,06%	
P	OBEC STRETAVKA	STRETAVKA 7	STRETAVKA	SR	07213	0000325830	735	0,01%	99,07%	
P	Obec Svätuš	Svätuš 72	Svätuš	SR	07255	0000325856	735	0,01%	99,08%	
P	Obec Brežany	Obecný úrad 20	Brežany	SR	08241	0000326887	735	0,01%	99,09%	
P	Obec Geraľtov	Obecný úrad	Geraľtov	SR	08267	0000327042	735	0,01%	99,10%	
P	Obec Lúčina	Obecný úrad Lúčina	Lúčina	SR	08207	0000327409	735	0,01%	99,11%	
P	Obec Ondrašovce	Obecný úrad	Ondrašovce	SR	08233	0000327557	735	0,01%	99,12%	
P	OBEC RATVAJ	RATVAJ 1	RATVAJ	SR	08266	0000327671	735	0,01%	99,13%	
P	OBEC RENČIŠOV	RENČIŠOV 11	RENČIŠOV	SR	08262	0000327697	735	0,01%	99,14%	
P	Obec Seniakovce	Obecný úrad	Seniakovce	SR	08203	0000327751	735	0,01%	99,15%	
P	Obec Vysoká	Obecný úrad č. 73	Vysoká	SR	08274	0000327999	735	0,01%	99,16%	
P	OBEC ARDOVO	ARDOVO 34	ARDOVO	SR	04955	0000328090	735	0,01%	99,17%	
P	Obec Markuška	Markuška 18	Markuška	SR	04934	0000328499	735	0,01%	99,18%	
P	OBEC PETROVO	PETROVO 29	PETROVO	SR	04935	0000328634	735	0,01%	99,19%	
P	OBEC PRIHRADZANY	PRIHRADZANY	SIVETICE	SR	04915	0000328651	735	0,01%	99,20%	
P	Obec Stratená	Stratená 42	Stratená	SR	04972	0000328855	735	0,01%	99,21%	
P	OBEC BODRUŽAL	BODRUŽAL	KRAJNÁ POĽANA	SR	09005	0000330311	735	0,01%	99,22%	
P	Obec Bystrá	Obecný úrad	Bystrá	SR	09023	0000330361	735	0,01%	99,23%	
P	Obec Bžany	Bžany č. 52	Turany nad Ondavou	SR	09033	0000330370	735	0,01%	99,24%	
P	OBEC DLHONA	DLHONA	KRUZLOVA	SR	09002	0000330400	735	0,01%	99,25%	
P	OBEC DOBROSLAVA	DOBROSLAVA	KAPISOVA	SR	09001	0000330418	735	0,01%	99,26%	
P	OBEC FLJAŠ	FLJAŠ	GIRALTOVCE	SR	08701	0000330442	735	0,01%	99,27%	
P	OBEC HAVRANEC	HAVRANEC	KRUZLOVA	SR	09002	0000330477	735	0,01%	99,28%	
P	OBEC JAKUSOVCE	JAKUSOVCE	KOLBOVCE	SR	09031	0000330515	735	0,01%	99,29%	
P	Obec Jurkova Voľa	Jurkova Voľa 22	Svidník	SR	08901	0000330523	735	0,01%	99,30%	
P	OBEC KOLBOVCE	KOLBOVCE	KOLBOVCE	SR	09031	0000330558	735	0,01%	99,31%	
P	Obec Korejovce	Korejovce 35	Krajná Poľana	SR	09005	0000330566	735	0,01%	99,32%	
P	OBEC KORUNKOVA	KORUNKOVA	KOLBOVCE	SR	09031	0000330574	735	0,01%	99,33%	
P	Obec Kožuchovce	Obecný úrad	Kožuchovce	SR	09022	0000330582	735	0,01%	99,34%	
P	Obec Krajná Porúbka	Krajná Porúbka 28	Krajná Poľana	SR	09005	0000330612	735	0,01%	99,35%	
P	OBEC KRAJNÉ ČIERNO	KRAJNÉ ČIERNO	LADOMIROVA	SR	09003	0000330621	735	0,01%	99,36%	
P	Obec Krištoľovce	Krištoľovce 17	Kolbovce	SR	09031	0000330639	735	0,01%	99,37%	
P	Obec Malá Poľana	Malá Poľana 72	Miková	SR	09024	0000330701	735	0,01%	99,38%	
P	Obec Matovce	Matovce 38	Okrúhle	SR	09042	0000330710	735	0,01%	99,39%	
P	OBEC MEDVEDIE	MEDVEDIE	MEDVEDIE	SR	09004	0000330728	735	0,01%	99,40%	
P	Obec Miková	Miková 126	Miková	SR	09024	0000330744	735	0,01%	99,41%	
P	OBEC MIROĽA	MIROĽA 12	MIROĽA	SR	09005	0000330761	735	0,01%	99,42%	
P	Obec Mrázovce	Obecný úrad č. 20	Mrázovce	SR	09034	0000330779	735	0,01%	99,43%	
P	Obec Nižná Jedľová	Obecný úrad	Nižná Jedľová	SR	08901	0000330795	735	0,01%	99,44%	
P	Obec Nižný Komárnik	Nižný Komárnik 29	Krajná Poľana	SR	09005	0000330825	735	0,01%	99,45%	
P	OBEC NOVA POLIANKA	NOVA POLIANKA	SVIDNIK	SR	08901	0000330850	735	0,01%	99,46%	
P	OBEC POTOKY	POTOKY	STROPKOV	SR	09101	0000330884	735	0,01%	99,47%	
P	OBEC PRIKRA	PRIKRA	KRAJNA POLANA	SR	09005	0000330892	735	0,01%	99,48%	
P	OBEC PSTRINA	PSTRINA	MIROĽA	SR	09006	0000330906	735	0,01%	99,49%	
P	OBEC RAKOVČIK	RAKOVČIK 47	RAKOVČIK	SR	09041	0000330922	735	0,01%	99,50%	
P	Obec Solník	Solník	Kolbovce	SR	09031	0000330973	735	0,01%	99,51%	
P	Obec Svidnička	Svidnička 19	Kružľová	SR	09002	0000331015	735	0,01%	99,52%	
P	OBEC ŠEMETKOVCE	SEMETKOVCE	LADOMIROVA	SR	09003	0000331066	735	0,01%	99,53%	

P	Obec Štefurov	Štefurov 31	Štefurov	SR	09042	0000331074	735	0,01%	99,54%	
P	OBEC TOKAJÍK	TOKAJIK	TOKAJIK	SR	09034	0000331091	735	0,01%	99,55%	
P	Obec Vagrinec	Vagrinec	Ladomírová	SR	09003	0000331112	735	0,01%	99,56%	
P	Obec Varechovce	Obecný úřad	Varechovce	SR	09023	0000331147	735	0,01%	99,57%	
P	Obec Vladiča	Vladiča	Havaj	SR	09024	0000331171	735	0,01%	99,58%	
P	Obec Vojtovce	Vojtovce 1	Vojtovce	SR	09101	0000331180	735	0,01%	99,59%	
P	Obec Vyšná Jedľová	Vyšná Jedľová 33	Svidník	SR	08901	0000331201	735	0,01%	99,60%	
P	Obec Vyšný Komármik	Vyšný Komármik 36	Krajná Poľana	SR	09005	0000331236	735	0,01%	99,61%	
P	Obec Byšta	Okružná	Byšta	SR	07613	0000331392	735	0,01%	99,62%	
P	OBEC IŽKOVCE	IŽKOVCE 56	IŽKOVCE	SR	07672	0000331562	735	0,01%	99,63%	
P	OBEC TRNÁVKA OKRES TREBIŠOV	SEČOVSKÁ 82/4	TRNÁVKA	SR	07801	0000332011	735	0,01%	99,64%	
P	Obec Detrik	Obecný úřad	Detrik	SR	09431	0000332348	735	0,01%	99,65%	
P	Obec Giglovce	Giglovce 50	Giglovce	SR	09405	0000332372	735	0,01%	99,66%	
P	Obec Petkovce	Petkovce 35	Petkovce	SR	09433	0000332666	735	0,01%	99,67%	
P	Obec Piskorovce	Obecný úřad	Piskorovce	SR	09405	0000332682	735	0,01%	99,68%	
P	OBEC PRITULANY	PRITULANY	RUSKA PORUBA	SR	09408	0000332704	735	0,01%	99,69%	
P	Obec Prosačov	Obecný úřad	Prosačov	SR	09431	0000332712	735	0,01%	99,70%	
P	Obec Ruská Kajňa	Obecný úřad	Ruská Kajňa	SR	09407	0000332771	735	0,01%	99,71%	
P	Obec Ruská Voľa	Obecný úřad	Ruská Voľa	SR	09431	0000332798	735	0,01%	99,72%	
P	Obec Štefanovce	Obecný úřad	Štefanovce	SR	09401	0000332879	735	0,01%	99,73%	
P	Obec Vavrinec	Vavrinec 2	Vavrinec	SR	09431	0000332909	735	0,01%	99,74%	
P	OBEC ZAVADA	ZAVADA	RUSKA PORUBA	SR	09408	0000332976	735	0,01%	99,75%	
P	OBEC ZLATNIK	ZLATNIK	VYSNY ZIPOV	SR	09433	0000332984	735	0,01%	99,76%	
P	OBEC SLAVOŠKA	SLAVOŠKA 26	SLAVOŠKA	SR	04934	0000595179	735	0,01%	99,77%	
P	OBEC HANKOVÁ	HANKOVÁ 35	HANKOVÁ	SR	04934	0000595187	735	0,01%	99,78%	
P	Obec Leváre	Obecný úřad	Leváre	SR	98262	0000649490	735	0,01%	99,79%	
P	OBEC RAŠICE	OBEC RAŠICE	GEMERSKÁ VES	SR	98262	0000649767	735	0,01%	99,80%	
P	OBEC SÁSA	SASA	RYBNÍK PRI RATKOVEJ	SR	98264	0000649821	735	0,01%	99,81%	
P	OBEC POLINA	OBEC POLINA	GEMERSKÁ VES	SR	98262	0000650170	735	0,01%	99,82%	
P	OBEC CHVALOVÁ	OBEC CHVALOVÁ	CHVALOVA	SR	98263	0000650188	735	0,01%	99,83%	
P	Obec Gruzovce	Obecný úřad č. 1	Gruzovce	SR	06722	0000690091	735	0,01%	99,84%	
P	Obec Sopkovce	Obecný úřad č. 46	Sopkovce	SR	06722	0000690104	735	0,01%	99,85%	
P	Obec Maškovce	Obecný úřad č. 2	Maškovce	SR	06732	0000690121	735	0,01%	99,86%	
P	Obec Brezovec	Obecný úřad	Brezovec	SR	06773	0000690139	735	0,01%	99,87%	
P	Obec Hrabová Roztoka	Obecný úřad	Hrabová Roztoka	SR	06774	0000690147	735	0,01%	99,88%	
P	Obec Oľšínkov	Obecný úřad	Oľšínkov	SR	06716	0000690155	735	0,01%	99,89%	
P	OBEC BUNETICE	BUNETICE	BUNETICE	SR	04447	0000690201	735	0,01%	99,90%	
P	Obec Mudrovce	Mudrovce 28	Mudrovce	SR	04447	0000690309	735	0,01%	99,91%	
P	OBEC OPÁTKA	OPÁTKA 17	OPÁTKA	SR	04465	0000690465	735	0,01%	99,92%	
P	OBEC LAŽANY	LAŽANY 31	LAŽANY	SR	08232	0000690481	735	0,01%	99,93%	
P	Obec Daletice	Daletice	Daletice	SR	08263	0000690546	735	0,01%	99,94%	
P	Obec Mošurov	Mošurov 15	Mošurov	SR	08267	0000690562	735	0,01%	99,95%	
P	OBEC POTŮČKY	POTOCKY	STROPKOV	SR	09101	0000695866	735	0,01%	99,96%	
P	OBEC KOVÁČOVÁ	KOVÁČOVÁ 28	KOVÁČOVÁ	SR	04942	0000696684	735	0,01%	99,97%	
P	Obec Brdárka	Brdárka 35	Markuška	SR	04934	0017078512	735	0,01%	99,98%	
P	Obec Regetovka	Obecný úřad	Becherov	SR	08635	0017081939	735	0,01%	99,99%	
P	Obec Dukovce	Obecný úřad	Kuková	SR	08644	0031302955	470	0,01%	100,00%	

www.vodarne.eu

