

VÝROČNÁ SPRÁVA 2006

Východoslovenská vodárenská spoločnosť, a.s. Košice



Prinášame Vám to najcennejšie...

OBSAH

PRÍHOVOR GENERÁLNEHO RIADITEĽA A PREDSEDU PREDSTAVENSTVA	5
VÍZIA SPOLOČNOSTI	6
VYBRANÉ EKONOMICKÉ UKAZOVATELE	7
POSŁANIE SPOLOČNOSTI	8
ZÁKLADNÉ ÚDAJE O SPOLOČNOSTI	9
ORGANIZAČNÁ ŠTRUKTÚRA	10
ŠTATUTÁRNE ORGÁNY SPOLOČNOSTI	11
VÝROBA A DODÁVKA PITNEJ VODY	13
ODVEDENIE A ČISTENIE ODPADOVÝCH VÔD	15
KVALITA VODY	17
INVESTÍCIE	19
ORIENTUJEME SA NA ZÁKAZNÍKA	21
EKONOMICKÉ VÝSLEDKY	23
ZAMESTNANCI	25
PODNIKATEĽSKÉ ZÁMERY NA ROK 2007	26
SPRÁVA DOZORNEJ RADY	27
SPRÁVA NEZÁVISLÉHO AUDÍTORA	28
SÚVAHA K 31. 12. 2006	30
VÝKAZ ZISKOV A STRÁT K 31. 12. 2006	32
POZNÁMKY ÚČTOVNEJ ZÁVIERKY K 31. 12. 2006	33
ZOZNAM AKCIONÁROV	40
PREHĽAD O POHYBE DLHODOBÉHO MAJETKU K 31. 12. 2006	44
CASH FLOW K 31. 12. 2006	45

Ing. Stanislav Hreha



PRÍHOVOR GENERÁLNEHO RIADITEĽA A PREDSEDU PREDSTAVENSTVA

Vážení akcionári, obchodní partneri,

predkladáme Vám výročnú správu spoločnosti Východoslovenská vodárenská spoločnosť, a.s. so zámerom poskytnúť Vám ucelené a prehľadné informácie o spoločnosti, oboznámiť Vás s výsledkami práce za rok 2006 a informovať o obchodných plánoch a cieľoch pre budúce obdobie.

Aj rok 2006 sa niesol v znamení naplňania poslania a cieľov spoločnosti v štyroch hlavných oblastiach.

Prvou oblasťou bolo naplnenie cieľa efektívnej a ekonomicky stabilnej spoločnosti. Pozitívny výsledok hospodárenia, rast hodnoty majetku spoločnosti je dôkazom, že ekonomické parametre sú správne nastavené.

Dobré ekonomické výsledky boli dobrou východiskovou pozíciou pre naplnenie druhého cieľa spoločnosti, a to zvyšovanie napojenosti obyvateľstva na verejný vodovod a verejnú kanalizáciu. Intenzívna trojročná práca na investičných projektoch spolufinancovaných z fondov Európskej únie priniesla pozitívne výsledky. Rast počtu odberateľov, zvýšenie napojenosti na verejný vodovod a kanalizáciu, to sú možnosti ako aj v budúcnosti prosperovať.

Kvalita pitnej vody je v našej spoločnosti štandardom. Dlhodobé udržanie takéhoto stavu je tretím cieľom, ktorý si vyžadoval intenzívnu každodennú prácu. Nemalé finančné prostriedky, ktoré sme na to vynaložili, mali ochraňovať to najcennejšie – zdravie zákazníka.


Štvrtý cieľ, ktorý sme sa snažili v roku 2006 dosiahnuť, je ochrana životného prostredia. Vieme, že kvalita života závisí aj od kvality životného prostredia, a preto realizácia projektu „Čisté obce“ zameraného na likvidáciu odpadu domových žump bola prostriedkom ako prispieť k ochrane životného prostredia a kvalite života našich spoluobčanov.

Úspechy a výsledky, ktoré sme dosiahli, vnímame ako obrovskú zodpovednosť a zároveň motiváciu do budúcnosti. Profesionalita a lojalita našich kolegov a kolegýň je zárukou, aby aj v budúcnosti mohol byť tento pozitívny trend zachovaný. K tomu prispieva aj dôvera našich obchodných partnerov a hlavne našich zákazníkov.




Ing. Stanislav Hreha
predseda predstavenstva VVS, a.s.

VÍZIA SPOLOČNOSTI



Našou víziou je byť flexibilnou,
zákaznícky orientovanou spoločnosťou
konajúcou efektívne a transparentne,
ale vždy v súlade s dlhodobým záujmom
svojich zákazníkov a akcionárov,
prispievajúcou k zlepšeniu kvality života
a ochrane životného prostredia.



VYBRANÉ EKONOMICKÉ UKAZOVATELE

UKAZOVATEL		2004	2005	2006
Výnosy	tis. Sk	2 084 785	2 178 647	2 354 450
Celkový čistý zisk	tis. Sk	25 613	93 803	27 838
Rentabilita tržieb	%	3,53	6,77	2,90
Účtovná zostatková hodnota majetku	tis. Sk	9 614 077	9 895 358	11 218 659
Vlastné imanie	tis. Sk	8 137 357	8 242 526	8 235 297
Účtovný zisk na 1 akciu	Sk	3,48	12,76	3,79
Vlastné imanie na 1 akciu	Sk	1107,40	1121,72	1120,74
Priemerný počet zamestnancov	osoby	2 231	2 170	2 170
Počet prevádzkovaných vodovodných a kanalizačných prípojk	ks	159 447	164 731	168 119
Dĺžka prevádzkovanej vodovodnej a kanalizačnej siete	km	6 238	6 667	6 836
Investičné výdavky	tis. Sk	633 203	878 714	1 943 438

POSLANIE SPOLOČNOSTI

Naším poslaním je :

- Zlepšovať kvalitu života obyvateľstva v regióne zvyšovaním napojenosti na verejný vodovod a verejnú kanalizáciu.
- Prispievať k ochrane životného prostredia dodržiavaním právnych noriem na kvalitu pitnej vody a zvyšovaním čistiaceho efektu odpadových vôd.
- Zvyšovať spokojnosť našich zákazníkov skvalitňovaním našich služieb.
- Zosúladovať ceny našich služieb tak, aby boli akceptovateľné pre zákazníkov a zároveň rentabilné pre spoločnosť.
- Zabezpečiť stabilné pracovné miesta pre zamestnancov spoločnosti s motivujúcou mzdovou a sociálnou politikou.

ZÁKLADNÉ ÚDAJE O SPOLOČNOSTI

Obchodný názov: Východoslovenská vodárenská spoločnosť, a.s.

Sídlo: Komenského 50, 042 88 Košice

IČO: 36 570 460

Dátum zápisu do obchodného registra: 1. 5. 2003 (Obchodný register Okresného súdu Košice I, v Odd. SA, vl. Č. 1243/V)

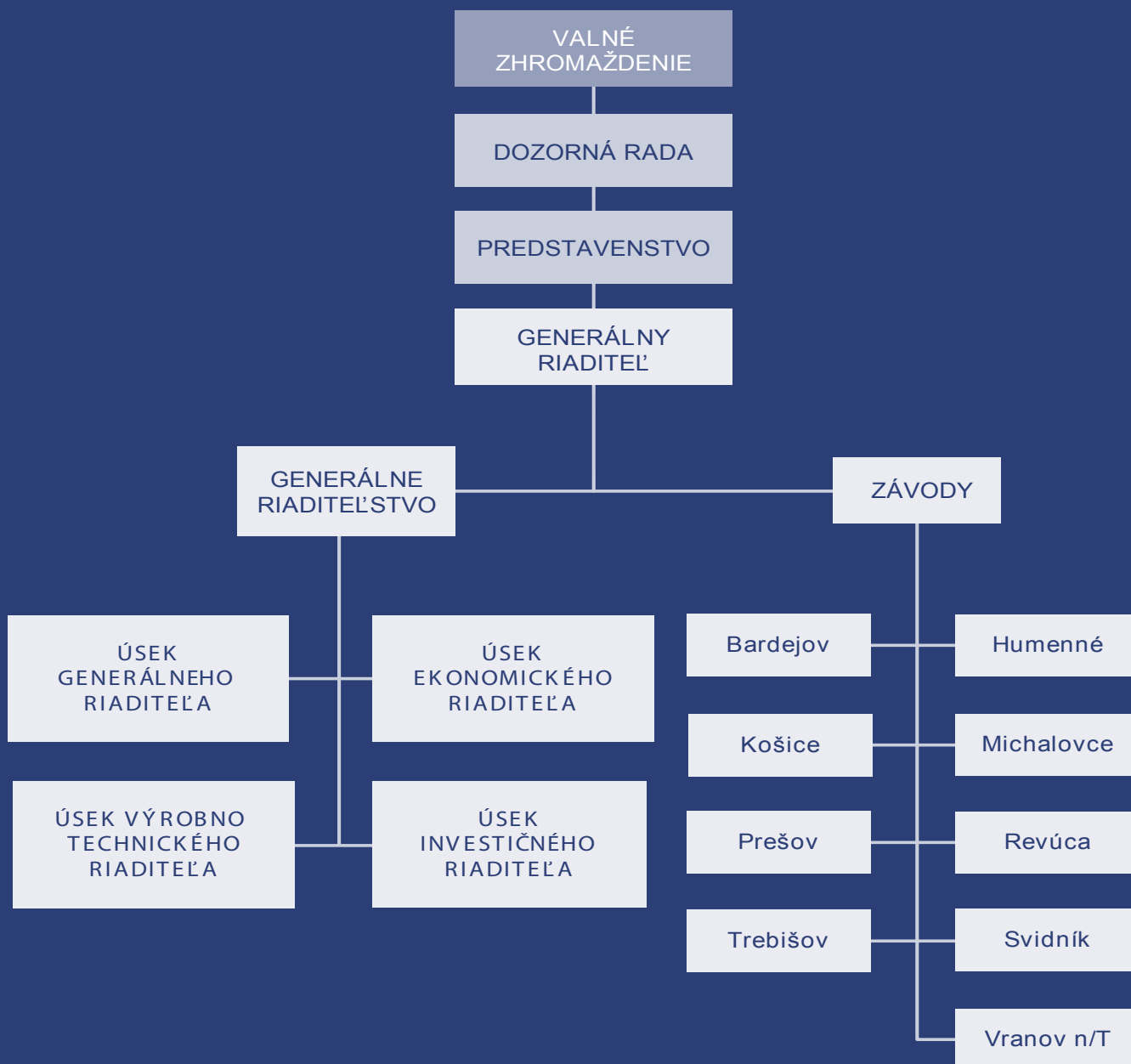
Právna forma: akciová spoločnosť

Základné imanie spoločnosti: 7 348 097 000 Sk, 7 348 097 kusov akcií na meno, menovitá hodnota akcie 1000 Sk

Akcionári k 31. 12. 2006: Fond národného majetku Slovenskej republiky 9%, mestá a obce v regióne pôsobnosti Spoločnosti 91%

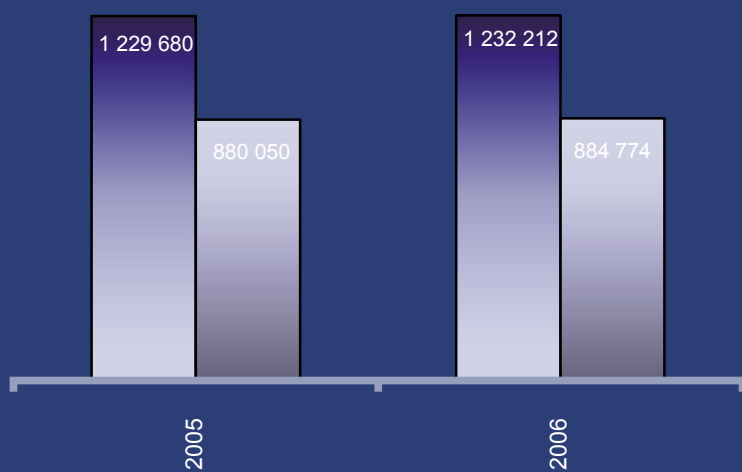
Akciová spoločnosť Východoslovenská vodárenská spoločnosť (ďalej tiež „VVS a.s.“, „Spoločnosť“) vznikla 1. 5. 2003 v súlade s privatizačným projektom a rozhodnutím Ministerstva pre správu a privatizáciu národného majetku SR č. 836 zo dňa 4. 9. 2002. Týmto dňom prebrala VVS, a.s. všetky aktíva, pasíva, práva a záväzky (i neznáme) vrátane práv a záväzkov z pracovnoprávných vzťahov, okrem práv podľa § 16 zákona č. 92/1991 Zb., štátneho podniku Východoslovenské vodárne a kanalizácie š.p.

ORGANIZAČNÁ ŠTRUKTÚRA

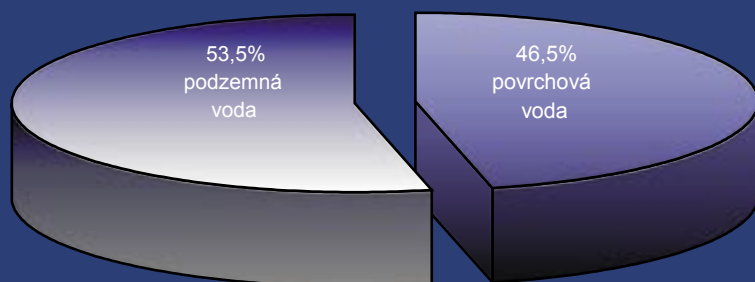


ŠTATUTÁRNE ORGÁNY SPOLOČNOSTI

PREDSTAVENSTVO	DOZORNÁ RADA
Ing. STANISLAV HREHA – predseda	Ing. ANTON BRATH - člen (funkcia predsedu ukončená 2. 6. 2006)
Ing. JOZEF MURÍN - podpredseda (koniec funkčného obdobia 2. 6. 2006)	PhDr. Pavol Mutafov – predseda (funkcia predsedu od 2. 6. 2006)
Ing. FRANTIŠEK KNAPÍK - podpredseda (začiatok funkčného obdobia 2. 6. 2006)	JÁN KAPAJKA – podpredseda (začiatok funkčného obdobia 2. 6. 2006)
Ing. RUDOLF KOČIŠKO – člen	MUDr. FRANTIŠEK STANO – člen (koniec funkčného obdobia 2. 6. 2006)
Ing. ANITA GAŠPARÍKOVÁ – člen (začiatok funkčného obdobia 2. 6. 2006)	Ing. ĽUBOSLAVA SOSENKOVÁ – člen (koniec funkčného obdobia 2. 6. 2006)
Ing. LADISLAV MIHALKO – člen (koniec funkčného obdobia 2. 6. 2006)	JUDr. MARIÁN CSERHALMI - člen (koniec funkčného obdobia 2. 6. 2006)
Ing. JOZEF BOBÍK – člen	Ing. MILAN BENČ - člen (koniec funkčného obdobia 2. 6. 2006)
MUDr. BORIS HANUŠČÁK – člen	Ing.PETER MOLČÁN – člen (začiatok funkčného obdobia 2. 6. 2006)
Ing. ISTVÁN ZACHARIÁŠ – člen (začiatok funkčného obdobia 2. 6. 2006)	Ing. MICHAL BARTKO – člen (začiatok funkčného obdobia 2. 6. 2006)
MUDr. VLADIMÍR KOSTILNÍK – člen (začiatok funkčného obdobia 2. 6. 2006)	Ing. FRANTIŠEK KARDOŠ – člen (začiatok funkčného obdobia 2. 6. 2006)
PhDr. TOMÁŠ LEŠO – člen (začiatok funkčného obdobia 2. 6. 2006)	Ing. TOMÁŠ JARIMA – člen
	ANDREJ MERGEŠ – člen
	JOZEF SELIGA – člen



POČET OBYVATEĽOV
ZÁSOBOVANÝCH Z VEREJNÉHO VODOVODU



ZDROJE ZÁSOBOVANIA

VÝROBA A DODÁVKA PITNEJ VODY

V regióne pôsobnosti spoločnosti žije 1 232 212 obyvateľov. V roku 2006 spoločnosť zásobovala pitnou vodou 884 774 obyvateľov, čo predstavuje 71,8 % napojenosť na verejný vodovod. Počet zásobovaných obyvateľov oproti roku 2005 vzrástol o 4 724 obyvateľov.

Celková dĺžka prevádzkovej vodovodnej siete bez prípojok bola v roku 2006 5 210 km, počet vodovodných prípojok sa zvýšil o 1 717 na celkový počet 118 679 s celkovou dĺžkou 817 km.

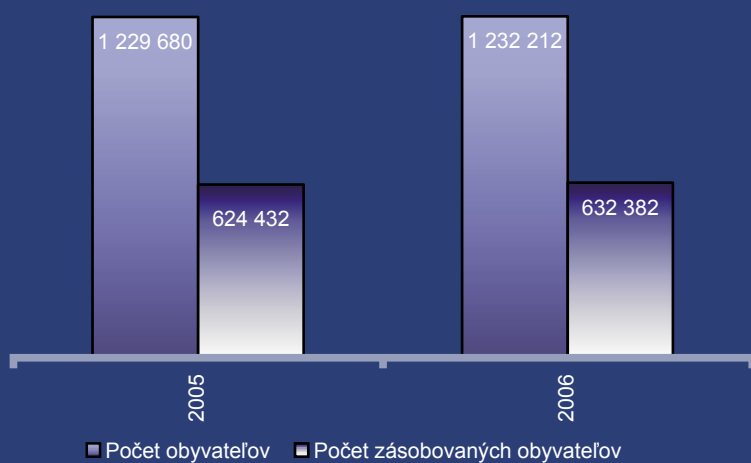
Počet verejných vodovodov vzrástol na 224, pričom počet obcí s verejným vodovodom je 473, z toho 336 verejných vodovodov je v správe a majetku našej spoločnosti a 103 verejných vodovodov je prevádzkovaných spoločnosťou na základe uzatvorených zmlúv. V 34 obciach sú verejné vodovody v majetku spoločnosti i OcÚ, kde časť obecného majetku prevádzkuje naša spoločnosť na základe zmluvy o výkone správy.

V roku 2006 sme vyrobili 56 456 tis. m³ pitnej vody, 53,5% z podzemných zdrojov a 46,5% z povrchových vodných zdrojov.

Spoločnosť prevádzkuje 36 úpravní pitných vôd s celkovou kapacitou 3 617 l.s⁻¹ a 403 vodojemov s celkovým objemom 389 216 m³. Najvýznamnejšími zdrojmi povrchovej vody sú vodárenské nádrže Starina a Bukovec, z podzemných zdrojov je to prameň Drienovec. Celková kapacita vodných zdrojov je 5 701 l.s⁻¹

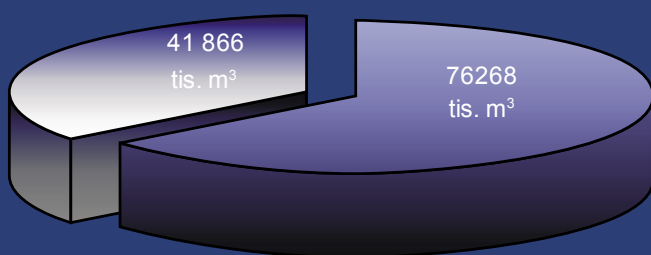
ZÁKLADNÉ UKAZOVATE VODY PITNEJ

Ukazovateľ	Jednotka	Rok 2005	Rok 2006
Voda vyrobená k realizácii	tis. m ³	60 124	56 456
Voda fakturovaná	tis. m ³	39 950	38 687
Voda nefakturovaná	tis. m ³	20 174	17 769
Z toho: - straty vody			
v potrubnej sieti	tis. m ³	15 716	12 816
- prevádzková spotreba	tis. m ³	4 458	4 953



POČET OBYVATEĽOV
NAPOJENÝCH NA VEREJNÚ KANALIZÁCIU

VODA ODVEDENÁ FAKTUROVANÁ



VODA ODVEDENÁ ČISTENÁ

ODVEDENIE A ČISTENIE ODPADOVÝCH VÔD

Naša spoločnosť v roku 2006 zabezpečovala odvádzanie odpadových vôd od 632 382 obyvateľov, čo predstavuje z celkového počtu 1 232 212 obyvateľov žijúcich v regióne pôsobnosti spoločnosti 51,3% napojenosť.

V roku 2006 sme prevádzkovali 104 verejných kanalizácií. Z uvedeného počtu je 57 verejných kanalizácií v správe a majetku spoločnosti a 47 verejných kanalizácií je majetkom obcí, prevádzkovaných spoločnosťou na základe zmluvy.

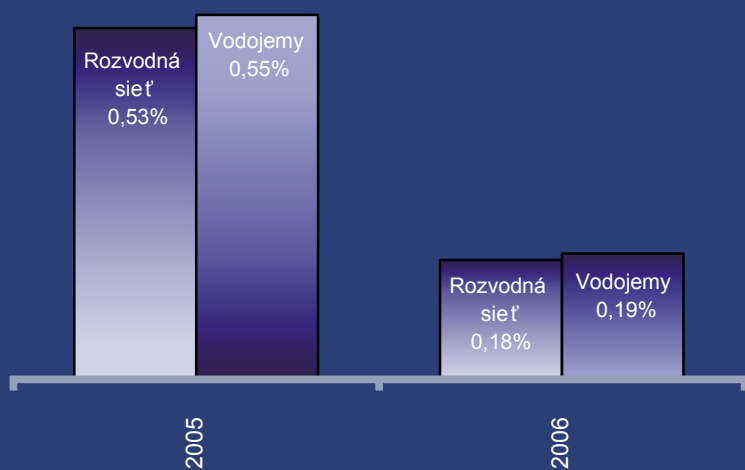
Celková dĺžka prevádzkovej kanalizačnej siete bez prípojk sa zvýšila o 93 km na 1 626 km, z toho vo vlastníctve spoločnosti je 1 439 km a 187 km je vo vlastníctve obcí. V súčasnosti evidujeme 49 440 ks kanalizačných prípojk s celkovou dĺžkou 381 km.

V roku 2006 spoločnosť prevádzkovala 39 čistiarní odpadových vôd v správe majetku spoločnosti, z ktorých 35 je biologicko-mechanických a 4 čistiarne odpadových vôd sú mechanické. Celková projektovaná kapacita čistiarní je 317 269 m³/deň, t.j. 3 672,1 l/s. V týchto čistiarniach bolo v roku 2006 čistených v priemere 2 368,5 l/s odpadových vôd, čo predstavuje 74 693 016 m³/rok. Na základe zmluvy s obcou bolo našou spoločnosťou prevádzkovaných 30 ČOV.

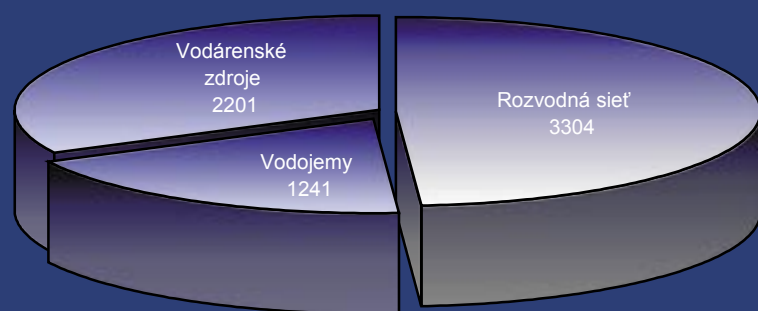
V priebehu roku 2006 bolo vyprodukovaných 9 502,6 ton celkovej sušiny kalu. Počas roka sme zlikvidovali 10 485,8 ton celkovej sušiny kalu (t. j. aj z predchádzajúcich rokov). Na skládkach v areáloch čistiarní odpadových vôd ostalo uložených 1 171,9 ton CS kalu.

ÚČINNOSŤ ČISTIACEHO PROCESU K MNOŽSTVU ODBÚRANÉHO ZNEČISTENIA

Ukazovateľ [t]	prítok ČOV [t]	na odbúrané znečistenie [t]	odtok z ČOV [t]	účinnosť [%]
MECHANICKO-BIOLOGICKÉ ČISTIARNE ODPADOVÝCH VÔD				
BSK ₅	11 946,7	10 974,4	972,2	91,9
NL	10 951,6	10 042,1	909,5	91,7
MECHANICKÉ ČISTIARNE ODPADOVÝCH VÔD				
BSK ₅	40,7	19,1	21,6	46,9
NL	26,0	13,2	12,8	50,9



NADLIMITNÉ STANOVENIA KVALITY
PITNEJ VODY



POČET ODOBRATÝCH VZORIEK

KVALITA VODY

Výsledky laboratórnych ustanovení jednoznačne ukazujú, že produkt, ktorý naši zákazníci odoberajú, spĺňa všetky kvalitatívne náročné normy.

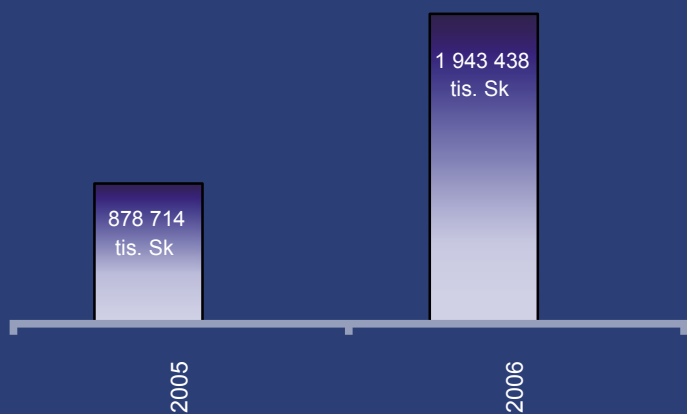
Kvalita vody v roku 2006 bola vyhodnotená na základe výsledkov z 3 304 vzoriek odobratých z odberných miest v rozvodnej sieti, 1 241 vzoriek vody z vodojemov a 2 201 vzoriek surovej vody z vodárenských zdrojov. Z odobratých vzoriek bolo vykonaných celkovo 172 401 stanovení mikrobiologických, biologických, fyzikálnych, chemických a rádiologických ukazovateľov kvality vody.

Vyhodnotenia kvality pitnej vody v rozvodnej sieti boli vykonané na základe 104 944 stanovení. Z uvedeného bolo zistených 184 prekročení limitných hodnôt ukazovateľov, čo predstavuje 0,18% závadnosť rozvodnej siete. Mikrobiologický rozbor preukázal 0,23% závadnosť, fyzikálno-chemický rozbor preukázal 0,15% závadnosť. Zo skupiny rádiologických ukazovateľov ani jedno stanovenie neprekračovalo limitné hodnoty.

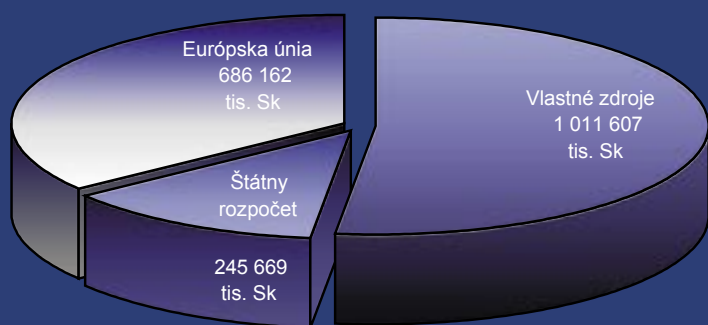
Vyhodnotenie kvality pitnej vody vo vodojemoch bolo vykonané na základe 35 654 stanovení, z ktorých len 68 ustanovení bolo nad limitom, čo je 0,19% závadnosť.

Pri hodnotení kvality surovej vody (pramene, vrty, studne, povrchový odber) treba brať do úvahy, že táto voda je určená k úprave a to minimálne hygienickým zabezpečením. Z 31 803 stanovení ukazovateľov pitnej vody sme zaznamenali 1 774 nadlimitných stanovení, čo predstavuje 5,6% závadnosť.

POČET STANOVENÝCH UKAZOVATEĽOV								
PITNÁ VODA						SUROVÁ VODA		
ROZVODNÁ SIET'			VODOJEMY			VODÁRENSKÉ ZDROJE		
Mikro-biologické a biologické	Fyzikálne a chemické	Rádiologické	Mikro-biologické a biologické	Fyzikálne a chemické	Rádiologické	Mikro-biologické a biologické	Fyzikálne a chemické	Rádiologické
32 609	71 267	1 068	12 879	22 534	241	5 440	25 537	826



INVESTIČNÉ VÝDAVKY



ŠTRUKTÚRA ZDROJOV INVESTÍCIÍ

INVESTÍCIE

Oproti roku 2005 sme zvýšili objem investícií o 121% na sumu 1 943 438 tis. Sk. V priebehu roka 2006 sme zrealizovali projektové a investičné práce na 74 stavbách. Najväčší podiel na financovaní stavieb majú vlastné zdroje, ktoré sa na celkovom financovaní investícií podieľajú 52,1 %, fondy EÚ 35,3 %, ŠR SR 12,6 %.

V roku 2006 sme pokračovali na realizácii projektov „Zásobovanie pitnou vodou a odkanalizovanie juhovýchodného Zemplína“ s finančným príspevkom štátneho rozpočtu a fondov EÚ, kde boli zrealizované investičné práce v objeme 326 021 tis. Sk, „Košice - kanalizácia a čistenie odpadových vôd“ v objeme 236 355 tis. Sk a „Systém odkanalizovania a čistenia odpadových vôd v meste Humenné v regióne Horný Zemplín“ v objeme 201 515 tis. Sk, „Vranov - pitná voda

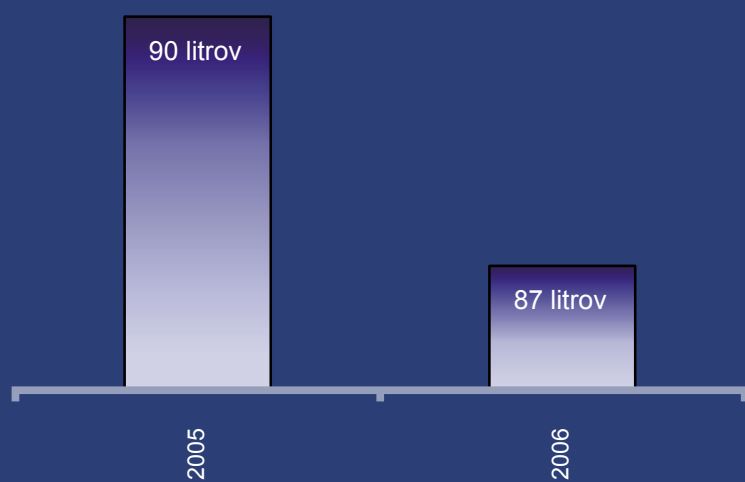
a kanalizácia v povodí Tople“ v objeme 25 061 tis. Sk, Skupinový vodovod obcí údolia Kaňapty“ v objeme 47 087 tis. Sk, „Bardejov - Dlhá Lúka, Bardejovská Nová Ves – kanalizácia“ v objeme 85 379 tis. Sk a „Rozhanovce - kanál, ČOV a odkanalizovanie príľahlých obcí v objeme 92 841 tis. Sk.

V priebehu roka 2006 sme začali s prípravou projektovej dokumentácie na troch významných projektov pre čerpanie prostriedkov z Kohézneho fondu EÚ pre programovacie obdobie 2007 – 2013.

Zároveň bolo ukončených a sprevádzkovaných 32 stavieb, ktoré umožnili zvýšenie napojenosti na verejný vodovod alebo verejnú kanalizáciu.

STAVBY V REALIZÁCII SPOLUFINANCOVANÉ ZO ZDROJOV EURÓPSKEJ ÚNIE

NÁZOV STAVBY	ROZPOČTOVÝ NÁKLAD
Zásobovanie pitnou vodou a odkanalizovanie juhovýchodného Zemplína	21,1 mil EUR
Systém odkanalizovania a čistenia odpadových vôd v meste Humenné v regióne Horný Zemplín	17,9 mil. EUR
Košice - kanalizácia a čistenie odpadových vôd	22,6 mil. EUR
Vranov-pitná voda a kanalizácia v povodí Tople	42,5 mil. EUR
Skupinový vodovod obcí údolia Kaňapty	69,1 mil. Sk
Bardejov - Dlhá Lúka, Bardejovská Nová Ves – kanalizácia	114,6 mil. Sk
Rozhanovce - kanál, ČOV a odkanalizovanie príľahlých obcí	114,7 mil. Sk



PRIEMERNÁ DENNÁ SPOTREBA ZÁKAZNÍKA



ŠTRUKTÚRA ZÁKAZNÍKOV

ORIENTUJEME SA NA ZÁKAZNÍKA

V snahe zlepšenia a skvalitnenia služieb pre našich zákazníkov sme v roku 2006 ukončili prvú etapu budovania zákazníckych centier. V súčasnosti komplexné služby pre zákazníkov poskytuje 14 zákazníckych centier vo všetkých väčších mestách v regióne pôsobnosti spoločnosti.

V priebehu roka 2006 sme predali 38 687 tis. m³ pitnej vody a 41 866 tis. m³ odvedenej vody. Medziročný pokles odbytu vody pitnej bol vo výške 1 263 tis.m³, čo predstavuje 3,2% a vody odvedenej 1 512 tis. m³, čo predstavuje 3,5%.

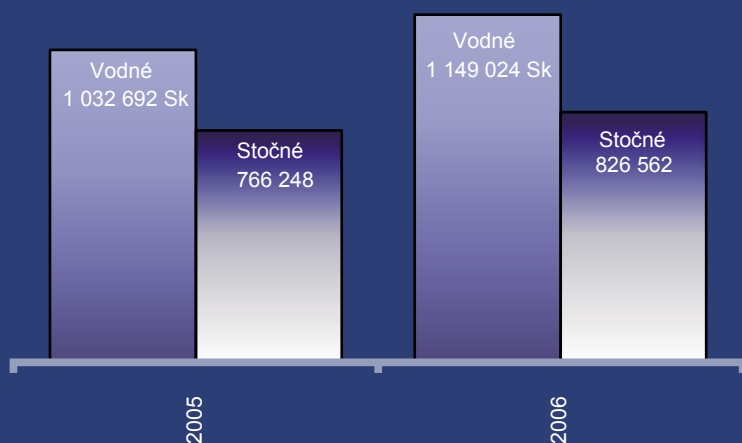
Podľa kategórií odberateľov sme vo vode pitnej zaznamenali u domácností pokles odbytu o 3,3% a v kategórií ostatných odberateľov 2,7 % pokles odbytu. U vody odvedenej sme zaznamenali v kategórii domácností medziročný pokles odbytu o 4,2 % a v kategórií ostatných odberateľov 2,4%. Počet odberateľov medziročne vzrástol o 3,3 % t.j. 3 961 odberateľov.

O projekt „Čisté obce“ zameraný na ekologické zneškodňovanie obsahu domových žump prejavili zákazníci veľký záujem, a preto sme v roku 2006 pokračovali v jeho realizácii. V rámci tohto projektu sme zrealizovali 8 884 vývozov domových žump a k ochrane životného prostredia sme prispeli vyčistením 87 988 m³ odpadových vôd v čistiarniach odpadových vôd.

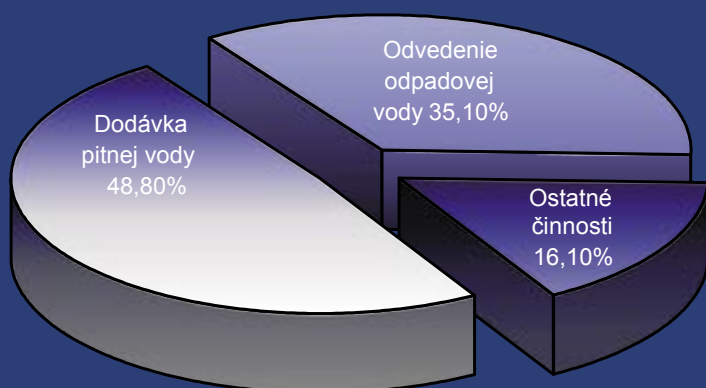
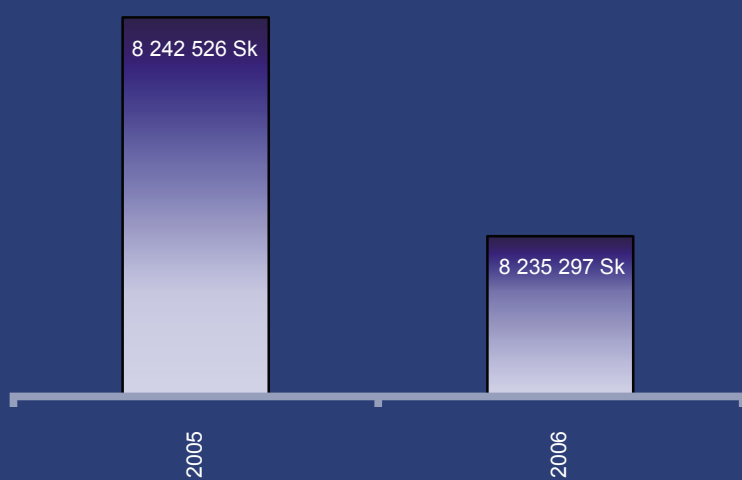
Na úseku tvorby cien sa v roku 2006 ukončilo vyrovňovanie cien vody pitnej i vody odvedenej pre kategóriu domácností a pre ostatných odberateľov. Na základe návrhu spoločnosti Úrad pre reguláciu sieťových odvetví (ÚRSO) schválil cenu vody pitnej na 29,90 Sk/m³ (bez DPH) pre domácnosti i ostatných odberateľov; cena vody odvedenej bola schválená vo výške 19,80 Sk/m³ (bez DPH). Cena vody pitnej pre obecné vodovody bola pre rok 2006 schválená vo výške 20,00 Sk/m³ (bez DPH).

VÝSLEDKY PROJEKTU „ČISTÉ OBCE“ (VÝVOZ A LIKVIDÁCIA OBSAHU DOMOVÝCH ŽÚMP)

POČET VÝVOZOV	MNOŽSTVO ČISTENÝCH ODPADOVÝCH VÔD	POČET ZÁKAZNÍKOV
8 884	87 998 m ³	2 804



VÝVOJ TRŽIEB Z HLAVNÝCH ČINNOSTÍ

PODIEL HLAVNÝCH ČINNOSTÍ
NA CELKOVÝCH VÝNOSOCH

VLASTNÉ IMANIE

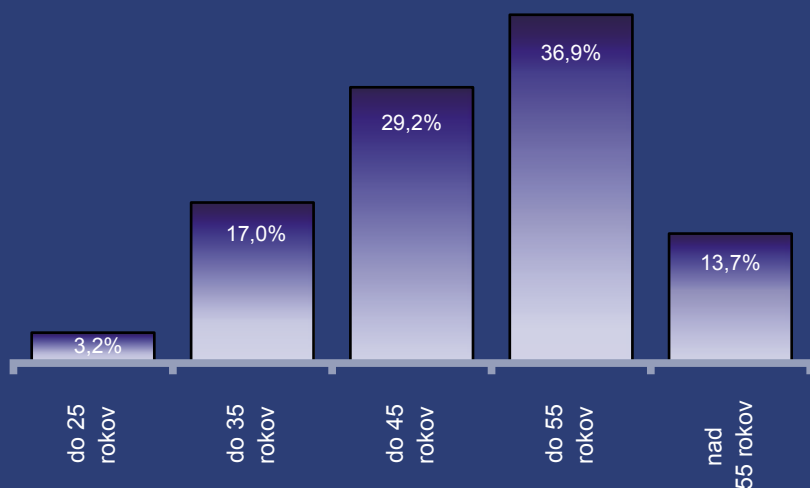
EKONOMICKÉ VÝSLEDKY

Aj rok 2006 sa niesol v znamení priaznivých výsledkov hospodárenia. Celkové výnosy dosiahli výšku 2 354 450 tis. Sk, čo je medziročný nárast o 8,1%. Tržby za vodné a stočné predstavujú 1 975 586 tis. Sk t.j. 83,9%. Oproti minulému obdobiu je to nárast tržieb z hlavných činností o 9,8%. Tržby za vodu pitnú medziročne vzrástli o 11,3% a tržby za vodu odvedenú o 7,9%. Významnou položkou výnosov je aktivácia dlhodobého hmotného majetku, materiálu a vnútro podnikových služieb, ktorá bola vo výške 98 127 tis. Sk s medziročným nárastom 26,5%.

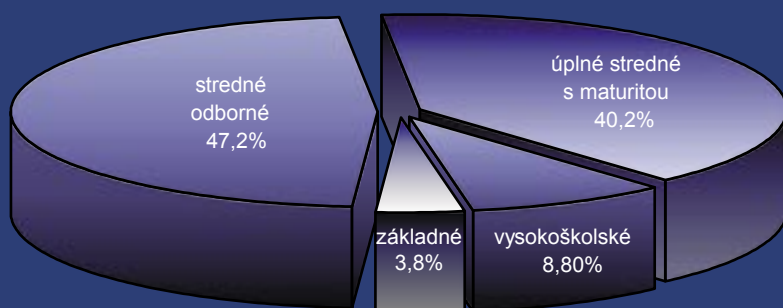
Celkové náklady vrátane dane z príjmu za rok 2006 boli vo výške 2 326 612 tis. Sk. Najvýznamnejšie položky nákladov tvoria osobné náklady vo výške 29,6 %, odpisy vo výške 25,7 % a spotreba materiálu vo výške 15,1 %. Najvýznamnejší medziročný nárast nákladov

o 25,3 % bol v spotrebe materiálu. Vyššie čerpanie nákladov v spotrebe materiálu oproti predchádzajúcemu roku je najmä z dôvodu zabezpečenia plnenia opráv a údržby majetku vykonávaných vlastnými zamestnancami a malých investícií vykonávaných zamestnancami spoločnosti. V nákladoch v spotrebe materiálu sa prejavilo aj zvýšenie cien pohonných látok a cien nakupovaných chemikálií potrebných vo výrobnom procese spoločnosti.

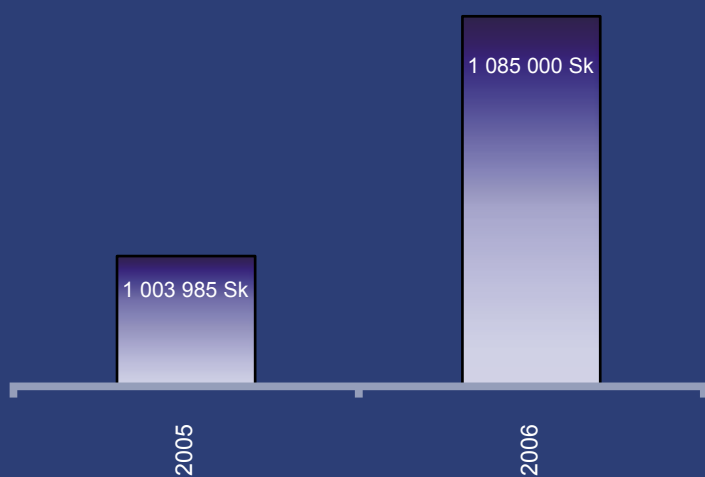
Za rok 2006 sme dosiahli hospodársky výsledok po zdanení vo výške 27 838 tis. Sk pri pridanej hodnote 1 341 526 tis. Sk a hospodárskom výsledku z hospodárskej činnosti 56 327 tis. Sk. V roku 2006 najväčší absolútny nárast zaznamenali stále aktíva, ktoré vzrástli o 1 270 040 tis. Sk. Vlastné imanie spoločnosti k 31. 12. 2006 bolo vo výške 8 235 297 tis. Sk.



ŠTRUKTÚRA ZAMESTNANCOV
PODĽA VEKU



ŠTRUKTÚRA ZAMESTNANCOV
PODĽA VZDELANIA



PRODUKTIVITA PRÁCE

ZAMESTNANCI

Uvedomujeme si, že uspokojovať náročné požiadavky našich zákazníkov je možné iba s kvalifikovaným a lojálnym pracovným tímom. Uplynulý rok bol z hľadiska nárokov na našich zamestnancov náročný, a to predovšetkým v dôsledku prebiehajúcej zmeny informačného systému a v dôsledku centralizácie niektorých činností.

Práve táto vysoká dynamika zmien prináša potrebu ďalšieho vzdelávania a dopĺňania kvalifikácie.

Programy externých a interných školení boli zamerané na prehĺbovanie jazykových znalostí, odborných vedomostí a na oblasť rozvoja komunikačných a manažérskych schopností. Prostredníctvom prieskumu názorov zamestnancov sme získali spätné informácie,

ktoré budú v budúcnosti cenným zdrojom pre oblasti, na ktoré je potrebné sa zamerať v rámci personálneho vývoja.

K 31. 12. 2006 priemerný evidenčný počet zamestnancov prepočítaný na plne zamestnaných predstavoval 2 170 zamestnancov.

Použiteľný fond pracovného času za rok 2006 bol 497 363 dní. Z uvedeného fondu pracovného času neospravedlnená absencia za spoločnosť celkom činila 0,008 %, t. j. 40,5 dňa.

Cieľom nasledujúceho obdobia v personálnej oblasti je prehĺbovanie a lepšie vnímanie firemnej identity, zlepšovanie vzájomnej komunikácie a zreteľnejšia orientácia na zákazníka.

PODNIKATEĽSKÉ ZÁMERY NA ROK 2007

Uvedomujeme si, že podnikateľská činnosť našej spoločnosti výrazne ovplyvňuje kvalitu života v regióne. Budúcnosť spoločnosti vidíme nielen v dobrých ekonomických výsledkoch, ale aj v ochrane hodnôt, akými sú zdravie obyvateľstva, alebo kvalita životného prostredia. Úspech projektu Čisté obce je práve začiatkom naplňania nášho poslania v oblasti ochrany životného prostredia. V ďalšom období chceme skvalitniť a sprístupniť tieto služby pre všetkých našich zákazníkov.

V oblasti čerpania fondov Európskej únie vidíme možnosť ako podporiť rozvoj regiónu. Ukončenie projektovej prípravy stavieb Starina – úpravňa vody a zdvojenie prírodného potrubia, Južný Zemplín, zásobovanie pitnou vodou, odkanalizovanie a čistenie odpadových vôd, Zásobovanie pitnou vodou a odkanalizovanie obcí v mikroregióne Bodva, Zásobovanie pitnou vodou a odkanalizovanie obcí v mikroregiónoch Hornád a Slanec, Zásobovanie pitnou vodou a odkanalizovanie obcí v mikroregióne Bardejov - Horná Topľa je pre nás v roku 2007 prioritou.

Motivovaní, lojálni a zákaznícky orientovaní zamestnanci sú oblasťou, ktorú považujeme za dôležitú ak chceme kvalitne a efektívne uspokojovať potreby našich zákazníkov. Vzdelávanie, komunikácia a vytvorenie stabilného pracovného prostredia je cestou ako to dosiahnuť, a preto aj dlhodobým strategickým cieľom našej spoločnosti.


SPRÁVA DOZORNEJ RADY

Dozorná rada Východoslovenskej vodárenskej spoločnosti, a.s. pre-rokovala a preskúmala na svojom zasadnutí dňa 5. apríla 2007 predloženú riadnu individuálnu účtovnú závierku Východoslovenskej vodárenskej spoločnosti ku dňu 31. 12. 2006 a došla k nasledovným záverom:

Dozorná rada v súlade s článkom XII Stanov spoločnosti jednohlasne súhlasí s riadnou individuálnou účtovnou závierkou obchodného roka 2006 overenou spoločnosťou ACCEPT AUDIT & CONSULTING, s.r.o. Prešov.

Dozorná rada súhlasí, aby predstavenstvo na riadnom Valnom zhromaždení Východoslovenskej vodárenskej spoločnosti, a.s. predložilo nasledovný návrh na rozdelenie zisku:

Suma zisku za rok 2007	27 838 065,51 Sk
odvod do zákonného rezervného fondu	2 783 806,57 Sk
výplata dividend	21 454 257,94 Sk
výplata tantiem	3 600 000,00 Sk



PhDr. Pavol Mutafov – predseda
Predseda dozornej rady

SPRÁVA NEZÁVISLÉHO AUDÍTORA

SPRÁVA NEZÁVISLÉHO AUDÍTORA

Pre akcionárov **Východoslovenská vodárenská spoločnosť, a.s.,**
Komenského 50, 042 48 Košice

Správa o finančných výkazoch

Uskutočnili sme audit priložených finančných výkazov spoločnosti **Východoslovenská vodárenská spoločnosť, a.s.,** ktoré obsahujú súvahu k 31. decembru 2006, výkaz ziskov a strát za rok vtedy sa končiaci, ako aj prehľad významných účtovných pravidiel a ďalších vysvetľujúcich poznámok.

Zodpovednosť manažmentu za finančné výkazy

Manažment zodpovedá za zostavenie a objektívnu prezentáciu týchto finančných výkazov v súlade s národnými výkazmi pre finančné vykazovanie. Jeho zodpovednosť zahŕňa: návrh, implementáciu a zachovávanie internej kontroly relevantnej na prípravu a objektívnu prezentáciu finančných výkazov, ktoré neobsahujú významné nesprávnosti, či už v dôsledku podvodu alebo chyby; výber a uplatňovanie vhodných účtovných pravidiel; a vytvorenie účtovných odhadov primeraných za daných okolností.

Zodpovednosť audítora

Našou zodpovednosťou je vyjadriť názor na tieto finančné výkazy na základe nášho auditu. Náš audit sme uskutočnili v súlade s Medzinárodnými auditorskými štandardmi. Podľa týchto štandardov máme dodržiavať etické požiadavky, naplánovať a vykonať audit tak, aby sme získali primerané uistenie, že finančné výkazy neobsahujú významné nesprávnosti.

Súčasťou auditu je realizácia postupov na získanie auditorských dôkazov o sumách a údajoch vykázaných vo finančných výkazoch. Zvolené postupy závisia od rozhodnutia audítora vrátane posúdenia rizika významných nesprávností vo finančných výkazoch, či už v dôsledku podvodu alebo chyby. Pri ohodnotení tohto rizika audítor zvažuje internú kontrolu relevantnú na zostavovanie a objektívnu prezentáciu finančných výkazov, aby mohol navrhnúť auditorské postupy vhodné za daných okolností, nie však za účelom vyjadrenia názoru na účinnosť internej kontroly účtovnej jednotky. Audit ďalej obsahuje zhodnotenie vhodnosti použitých účtovných pravidiel a primeranosti významných účtovných odhadov vytvorených manažmentom, ako aj zhodnotenie prezentácie finančných výkazov ako celku. Sme presvedčení, že auditorské dôkazy, ktoré sme získali, sú dostatočné a vhodné ako východisko pre náš názor.

Názor

Podľa nášho názoru finančné výkazy poskytujú pravdivý a objektívny pohľad na finančnú situáciu spoločnosti k 31. decembru 2006 a na výsledky jej hospodárenia a peňažné toky za rok vtedy sa končiaci v súlade s národnými štandardmi pre finančné vykazovanie.

V Prešove, dňa 30. marca 2007



ACCEPT AUDIT & CONSULTING, s.r.o.
Októbrova 35, 080 01 Prešov
licencia SKAU č. 000124
OR OS Prešov, v.č. 2365/P

Zodpovedný audítor:
Ing. Ivan Bošela, PhD.
licencia SKAU č. 000161

SÚVAHA K 31. 12. 2006

Ozna- čenie	STRANA AKTÍV	Bežné účtovné obdobie			Bezprostr. predch. účtovné obdobie
		Brutto	Korekcia	Netto	Netto
	SPOLU MAJETOK	17 918 729	6 700 070	11 218 659	9 895 358
A.	Pohľadávky za upísané vlastné imanie				
B.	Neobežný majetok	17 109 473	6 571 412	10 538 061	9 268 021
B.I.	Dlhodobý nehmotný majetok	223 970	116 468	107 502	60 566
B.I.1.	Zriaďovacie náklady	224	175	49	107
B.I.2.	Aktivované náklady na vývoj				
B.I.3.	Softvér	185 412	115 590	69 822	59 707
B.I.4.	Oceniteľné práva				
B.I.5.	Goodwill				
B.I.6.	Ostatný dlhodobý nehmotný majetok	703	703		
B.I.7.	Obstarávaný dlhodobý nehmotný majetok	37 631		37 631	752
B.I.8.	Poskytnuté preddavky na dlhodobý nehmotný majetok				
B.II.	Dlhodobý hmotný majetok súčet	16 885 503	6 454 944	10 430 559	9 207 455
B.II.1.	Pozemky	475 575		475 575	476 856
B.II.2.	Stavby	10 551 902	5 185 744	5 366 158	5 643 305
B.II.3.	Samostatné hnutelné veci a súbory	1 640 454	1 056 111	584 343	557 036
B.II.4.	Pestovateľské celky trvalých porastov				
B.II.5.	Základné stádo a ťažné zvieratá				
B.II.6.	Ostatný dlhodobý hmotný majetok	414 516	212 933	201 583	148 743
B.II.7.	Obstarávaný dlhodobý hmotný majetok	3 788 941	156	3 788 785	2 315 366
B.II.8.	Poskytnuté preddavky na dlhodobý hmotný majetok	14 115		14 115	66 149
B.II.9.	Opravná položka k nadobudnutému majetku				
B.III.	Dlhodobý finančný majetok súčet				
B.III.1.	Podielové cenné papiere a podiely v ovládanej osobe				
B.III.2.	Podielové cenné papiere a podiely v spoločnosti s podstatným vplyvom				
B.III.3.	Ostatné dlhodobé cenné papiere a podiely				
B.III.4.	Pôžičky účtovnej jednotke v konsolidovanom celku				
B.III.5.	Ostatný dlhodobý finančný majetok				
B.III.6.	Pôžičky s dobou splatnosti najviac 1 rok				
B.III.7.	Obstarávaný dlhodobý finančný majetok				
B.III.8.	Poskytnuté preddavky na dlhodobý finančný majetok				
C.	Obežný majetok	802 660	128 658	674 002	617 561
C.I.	Zásoby súčet	41 520	89	41 431	50 279
C.I.1.	Materiál	39 824	89	39 735	50 266
C.I.2.	Nedokončená výroba a polotovary				
C.I.3.	Zákazková výroba s predpokladanou dobou ukončenia do 1 roka				
C.I.4.	Výrobky	1 696		1 696	
C.I.5.	Zvieratá				
C.I.6.	Tovar				
C.I.7.	Poskytnuté preddavky na zásoby				13
C.II.	Dlhodobé pohľadávky súčet	11 558		11 558	13 417
C.II.1.	Pohľadávky z obchodného styku				
C.II.2.	Pohľadávky voči ovládanej osobe a ovládajúcej osobe				
C.II.3.	Ostatné pohľadávky v rámci konsolidovaného celku				
C.II.4.	Pohľadávky voči spoločníkom, členom a združeniu	6 209		6 209	2 649
C.II.5.	Iné pohľadávky				
C.II.6.	Odložená daňová pohľadávka	5 349		5 349	10 768
C.III.	Krátkodobé pohľadávky súčet	628 705	128 569	500 136	397 912
C.III.1.	Pohľadávky z obchodného styku	486 407	128 569	357 838	372 175
C.III.2.	Pohľadávky voči ovládanej osobe a ovládajúcej osobe				
C.III.3.	Ostatné pohľadávky v rámci konsolidovaného celku				
C.III.4.	Pohľadávky voči spoločníkom, členom a združeniu	6		6	6
C.III.5.	Sociálne zabezpečenie				
C.III.6.	Daňové pohľadávky	98 770		98 770	19 823
C.III.7.	Iné pohľadávky	43 522		43 522	5 908
C.IV.	Finančné účty súčet	120 877		120 877	155 953
C.IV.	Peniaze	2 827		2 827	1 690
C.IV.2.	Účty v bankách	118 050		118 050	154 263
C.IV.3.	Účty v bankách s dobo viazanosti dlhšou ako 1 rok				
C.IV.4.	Krátkodobý finančný majetok				
C.IV.5.	Obstarávaný krátkodobý finančný majetok				
D.	Časové rozlíšenie	6 596		6 596	9 776
D.1.	Náklady budúcich období	6 596		6 596	9 548
D.2.	Príjmy budúcich období				228
Kontrolné číslo súčet		71 668 320	26 800 280	44 868 040	39 571 656

Označenie	STRANA PASÍV	Bežné účtovné obdobie	Bezprostredne predch. účtovné obdobie
	SPOLU VLASTNÉ IMANIE A ZÁVÄZKY	1 1218 659	9 895 358
A.	Vlastné imanie	8 235 297	8 242 526
A.I.	Základné imanie súčet	7 348 097	7 348 097
A.I.1.	Základné imanie	7 348 097	7 348 097
A.I.2.	Vlastné akcie a vlastné obchodné podiely		
A.I.3.	Zmena základného imania		
A.II.	Kapitálové fondy súčet	762 381	761 580
A.II.1.	Emisné ážio		
A.II.2.	Ostatné kapitálové fondy	10 381	9 580
A.II.3.	Zákonný rezervný fond (Nedeliteľný fond) z kapitálových vkladov	752 000	752 000
A.II.4.	Oceňovacie rozdiely z precenenia majetku a záväzkov		
A.II.5.	Oceňovacie rozdiely z kapitálových účastí		
A.II.6.	Oceňovacie rozdiely z precenenia pri splnutí a rozdelení		
A.III.	Fondy zo zisku súčet	57 971	5 605
A.III.1.	Zákonný rezervný fond	14 985	5 605
A.III.2.	Nedeliteľný fond		
A.III.3.	Štatutárne fondy a ostatné fondy	42 986	
A.IV.	Výsledok hospodárenia minulých rokov	39 010	33 441
A.IV.1.	Nerozdelný zisk minulých rokov	36 625	31 115
A.IV.2.	Neuhradená strata minulých rokov	2 385	2 326
A.V.	Výsledok hospodárenia za účtovné obdobie	27 838	93 803
B.	Záväzky	2 171 376	1 203 644
B.I.	Rezervy súčet	47 299	50 178
B.I.1.	Rezervy zákonné		
B.I.2.	Ostatné dlhodobé rezervy		
B.I.3.	Krátkodobé rezervy	47 299	50 178
B.II.	Dlhodobé záväzky súčet	204 192	166 209
B.II.1.	Dlhodobé záväzky z obchodného styku		
B.II.2.	Dlhodobé nevyfakturované dodávky		
B.II.3.	Dlhodobé záväzky voči ovládanej a ovládajúcej osobe		
B.II.4.	Ostatné dlhodobé záväzky v rámci konsolidovaného celku		
B.II.5.	Dlhodobé prijaté preddávky	14 997	14 997
B.II.6.	Dlhodobé zmenky na úhradu		
B.II.7.	Vydané dlhopisy		
B.II.8.	Záväzky zo sociálneho fondu	794	810
B.II.9.	Ostatné dlhodobé záväzky	54 675	43 494
B.II.10.	Odložený daňový záväzok	133 726	106 908
B.III.	Krátkodobé záväzky súčet	1 244 942	517 305
B.III.1.	Záväzky z obchodného styku	1 126 449	381 031
B.III.2.	Nevyfakturované dodávky	1 114	726
B.III.3.	Záväzky voči ovládanej a ovládajúcej osobe		
B.III.4.	Ostatné záväzky v rámci konsolidovaného celku		
B.III.5.	Záväzky voči spoločníkom a združeniu		
B.III.6.	Záväzky voči zamestnancom	30 665	28 904
B.III.7.	Záväzky zo sociálneho zabezpečenia	19 845	19 332
B.III.8.	Daňové záväzky a dotácie	4 253	2 997
B.III.9.	Ostatné záväzky	62 616	84 315
B.IV.	Bankové úvery a výpomoci súčet	674 943	469 952
B.IV.1.	Bankové úvery dlhodobé	462 592	383 223
B.IV.2.	Bežné bankové úvery	212 351	86 729
B.IV.3.	Krátkodobé finančné výpomoci		
C.	Časové rozlíšenie súčet	811 986	449 188
C.1.	Výdavky budúcich období	1 318	783
C.2.	Výnosy budúcich období	810 668	448 405
Kontrolné číslo súčet		44 034 812	39 038 441

VÝKAZ ZISKOV A STRÁT K 31. 12. 2006

Ozna- čenie	Text	Skutočnosť	
		Bežné účtovné obdobie	Bezprostredne predch. účtovné obdobie
I.	Tržby z predaja tovaru		
A.	Náklady vynaložené na obstaranie predaného tovaru		
+	Obchodná marža		
II.	Výroba	2 121 244	1 915 416
II.1.	Tržby z predaja vlastných výrobkov a služieb	2 021 415	1 837 855
II.2.	Zmeny stavu vnútroorganizačných zásob	1 702	
II.3.	Aktivácia	98 127	77 561
B.	Výrobná spotreba	779 718	670 171
B.1.	Spotreba materiálu, energie a ostatných neskladovateľných dodávok	533 803	454 529
B.2.	Služby	245 915	215 642
+	Pridaná hodnota	1 341 526	1 245 245
C.	Osobné náklady súčet	688 429	630 703
C.1.	Mzdové náklady	477 438	438 525
C.2.	Odmeny členom orgánov spoločnosti a družstva	1 944	1 872
C.3.	Náklady na sociálne zabezpečenie	174 486	159 531
C.4.	Sociálne náklady	34 561	30 775
D.	Dane a poplatky	13 597	11 994
E.	Odpisy dlhodobého nehmotného majetku a dlhodobého hmotného majetku	598 440	485 569
III.	Tržby z predaja dlhodobého majetku a materiálu	49 124	21 401
F.	Zostatková cena predaného dlhodobého majetku a predaného materiálu	32 842	21 807
IV.	Použitie a zrušenie rezerv do výnosov z hospodárskej činnosti a účtovanie vzniku komplexných nákladov budúcich období	54 801	76 595
G.	Tvorba rezerv na hospodársku činnosť a zúčtovanie komplexných nákladov budúcich období	51 980	73 914
V.	Zúčtovanie a zrušenie opravných položiek do výnosov z hospodárskej činnosti	52 419	23 539
H.	Tvorba opravných položiek do nákladov na hospodársku činnosť	14 451	52 756
VI.	Ostatné výnosy z hospodárskej činnosti	32 765	135 133
I.	Ostatné náklady na hospodársku činnosť	74 569	62 367
VII.	Prevod výnosov z hospodárskej činnosti		
J.	Prevod nákladov na hospodársku činnosť		
*	Výsledok hospodárenia z hospodárskej činnosti	56 327	162 803
VIII.	Tržby z predaja cenných papierov a podielov		
K.	Predané cenné papiere a podiely		
IX.	Výnosy z dlhodobého finančného majetku		
IX.1.	Výnosy z cenných papierov a podielov v ovládanej osobe a v spoločnosti s podstatným vplyvom		
2.	Výnosy z ostatných dlhodobých cenných papierov a podielov		
3.	Výnosy z ostatného dlhodobého finančného majetku		
X.	Výnosy z krátkodobého finančného majetku		
L.	Náklady na krátkodobý finančný majetok		
XI.	Výnosy z precenenia cenných papierov a výnosy z derivátových operácií		
M.	Náklady na precenenie cenných papierov a náklady na derivátové operácie		
XII.	Výnosové úroky	2 214	2 538
N.	Nákladové úroky	16 394	21 515
XIII.	Kurzové zisky	41 883	3 925
O.	Kurzové straty	4 367	3 520
XIV.	Ostatné výnosy z finančnej činnosti		100
P.	Ostatné náklady na finančnú činnosť	19 588	18 387
XV.	Použitie a zrušenie rezerv do výnosov z finančnej činnosti		
Q.	Tvorba rezerv na finančnú činnosť		
XVI.	Zúčtovanie a zrušenie opravných položiek do výnosov z finančnej činnosti		
R.	Tvorba opravných položiek do nákladov na finančnú činnosť		
XVII.	Prevod finančných výnosov		
S.	Prevod finančných nákladov		
*	Výsledok hospodárenia z finančnej činnosti	3 748	-36 859
T.	Daň z príjmov z bežnej činnosti	32 237	32 141
T.1.	- splatná		
T.2.	- odložená	32 237	32 141
**	Výsledok hospodárenia z bežnej činnosti	27 838	93 803
XVIII.	Mimoriadne výnosy		
U.	Mimoriadne náklady		
V.	Daň z príjmov z mimoriadnej činnosti		
V.1.	- splatná		
V.2.	- odložená		
*	Výsledok hospodárenia z mimoriadnej činnosti		
Z.	Prevod podielov na výsledku hospodárenia spoločníkom		
***	Výsledok hospodárenia za účtovné obdobie	27 838	93 803
Kontrolné číslo súčet		9 759 967	9 070 717

POZNÁMKY ÚČTOVNEJ ZÁVIERKY K 31. 12. 2006

I. VŠEOBECNÉ ÚDAJE

Obchodné meno a sídlo účtovnej jednotky zostavujúcej účtovnú závierku:

Východoslovenská vodárenská spoločnosť a.s., KOŠICE,
Komenského 50, 042 48 Košice

Zakladateľ: Fond národného majetku SR

Dátum založenia: Spoločnosť bola založená zakladateľskou listinou vo forme notárskej zápisnice N 106/2003, Nz25638/2003 zo dňa 8.4.2003 podľa zákona č. 513/91 Zb. v znení neskorších predpisov. Dátum zápisu do obchodného registra: 01.05.2003 (Obchodný register Okresného súdu Košice I, v Odd. SA, vl. č. 1243/V)

IČO: 36 570 460

Hlavné činnosti účtovnej jednotky podľa výpisu z obchodného registra:

- výroba a dodávka vody verejnými vodovodmi pre obyvateľstvo, priemysel a poľnohospodárstvo, kontrola hospodárenia s vodou a odvádzaných odpadových vôd z miest, sídlisk a obcí, ochrana zdrojov pitnej vody.
- vykonávanie ďalších vedľajších činností na úseku prevádzky, rozvoja a výstavby verejných vodovodov, kanalizácií a ČOV, ako aj pre iné organizácie.
- správa, prevádzka, údržba a oprava vodovodnej a kanalizačnej siete, úpravní vôd, čerpacích staníc, vodojemov, čistiarní odpadových vôd a k nim prislúchajúcich objektov prevzatých do správy podniku.
- vykonávanie priameho investora výstavby zdravotne - vodohospod. stavieb a ostatnej podnikovej investičnej výstavby v zmysle predpisov o investičnej výstavbe zdravotne - vodohospodárskych stavieb v rozsahu stanovenom osobitným oprávnením, zabezpečuje prípravu a projektovú dokumentáciu pre zdravotne - vodohospodárske stavby, opravy a údržbu základných prostriedkov.
- vykonáva ďalšie nadväzujúce a pomocné činnosti podniku, servisné a opravárenské práce a technologické montáže, technické revízie vyhradených technických zariadení pre potreby podniku, prípadne i pre iné organizácie. Vykonáva činnosť súvisiacu s prevádzkou dopravných a mechanizačných prostriedkov. Zabezpečuje obhospodarovanie bytového, nebytového fondu a rekreačných zariadení podniku
- zabezpečuje hydrogeologický prieskum v rozsahu potrieb a požiadaviek Východoslovenského kraja, ako aj úlohy s tým súvisiace, cestou dodávateľských organizácií
- zabezpečuje systematické využívanie výsledkov vedy a techniky na zvyšovanie technickej a technologickej úrovne vodohospodárskych procesov vrátane odbornej prípravy pracovníkov, zabezpečuje technický rozvoj a vývojové úlohy s tým súvisiace pre potreby podniku, prípadne i pre iné organizácie
- zabezpečuje plánovacie, finančné, účtovnú a mzdovú agendu spojenú s riadením hospodárskej činnosti podniku. Vykonáva kontrolnú činnosť,
- nákup a predaj vodárenskej technológie
- projektovanie, sledovanie, riadenie, vykonávanie a vyhodnocovanie úloh hydrogeologického prieskumu
- montáž vodomeroch na studenú vodu a vodomeroch na teplú vodu
- výroba tepla, výroba elektriny, rozvod elektriny, rozvod tepla
- nakladanie s odpadom:
 - odvádzanie odpadových vôd verejnou kanalizáciou a odvoz odpadov zo septikových a žúl
 - čistenie odpadových vôd
 - spracovanie a skladovanie stabilizovaného kalu na čistiarniach odpadových vôd a jeho vývoz
 - prevoz očkovačiek kalu pri zapracovaní nových čistiarní odpadových vôd,
 - skladovanie kalu z úpravy vody
 - odvoz spotrebovaných olejov a kyselín výkupcom
- zabezpečuje úlohy na úseku bezpečnosti a ochrany zdravia pri práci
- zabezpečuje vodohospodársky, technický a investičný rozvoj na úseku zdravotne - vodohospodárskych diel a zariadení a spolupracuje pri zostavovaní vodohospodárskeho plánu
- vykonáva výber pracovníkov na príslušné pracovné pozície, zabezpečuje starostlivosť o zamestnancov a zvyšovanie odbornej kvalifikácie zamestnancov

Priemerný evidenčný počet pracovníkov v účtovnom období od 1.1.2006 do 31.12.2006 bol: 2 217

Právny dôvod na zostavenie účtovnej závierky: Účtovná závierka spoločnosti za účtovné obdobie od 1.1.2006 do 31.12.2006 zostavená k 31.12.2006 je zostavená ako riadna účtovná závierka podľa §17 ods. 6 zákona NR SR č. 431/2002 Z. z. o účtovníctve v znení neskorších predpisov.

Schválenie predchádzajúcej účtovnej závierky: Účtovná závierka za účtovné obdobie od 1.1.2005 do 31.12.2005 za akčiovú spoločnosť VVS a.s., Košice bola schválená valným zhromaždením a.s. dňa 24.6.2005.

INFORMÁCIA O ORGÁNOCH ÚČTOVNEJ JEDNOTKY

Predstavenstvo: Ing. Stanislav Hreha – predseda
Ing. Jozef Murín – podpredseda
Ing. František Knapík – podpredseda *
Ing. Rudolf Kočíško – člen
Ing. Anita Gašparíková – člen *
Ing. Ladislav Mihalko – člen
Ing. Jozef Bobík – člen
MUDr. Boris Hanuščík – člen
Ing. István Zachariáš – člen *
MUDr. Vladimír Kostilník – člen *
PhDr. Tomáš Lešo – člen *

Dozorná rada: Ing. Anton Brath – predseda
PhDr. Pavol Mutafov – predseda *
Ján Kapajka – podpredseda *
MUDr. František Stano – člen
Ing. Ľuboslava Sosenková – člen
JUDr. Marián Cserhalmi – člen
PhDr. Pavol Mutafov – člen
Ing. Milan Benč – člen
Ing. Peter Molčan – člen *
Ing. Michal Bartko – člen *
Ing. František Kardoš – člen *
Ing. Anton Brath – člen *
Ing. Tomáš Jarima – člen
Andrej Merges – člen
Jozef Seliga – člen

*Začiatok funkčného obdobia 02.06.2006

INFORMÁCIA O AKCIONÁROCH ÚČTOVNEJ JEDNOTKY

Zoznam akcionárov je uvedený v prílohe č.1

II. INFORMÁCIE O POUŽITÝCH ÚČTOVNÝCH ZÁSADÁCH A ÚČTOVNÝCH METÓDACH

II.1. Predpoklad nepretržitého pokračovania v činnosti

Účtovná závierka za účtovné obdobie od 1.1.2006 do 31.12.2006 bola zostavená za predpokladu ne-
pretržitého trvania spoločnosti.

II.2. Zmeny účtovných zásad a zmeny účtovných metód, s uvedením ich uplatnenia a ich vplyvu na hodnotu majetku, záväzkov, vlastného imania a výsledku hospodárenia účtovnej jednotky.

V účtovnom období od 1.1.2006 do 31.12.2006 účtovná jednotka zmeny účtovných zásad a účtovných metód nevykonala.

II.3. Spôsob ocenenia jednotlivých položiek majetku a záväzkov

a) dlhodobý nehmotný majetok nakupovaný:

účtovná jednotka vykazuje ako dlhodobý nehmotný majetok software, ktorý sa oceníl:

- a./ ak bol kúpený samostatne obstarávacou cenou
- b./ ak bol súčasťou dodávky hardware (HW), zahrnul sa do ocenenia HW a ostatný nehmotný dlhodobý majetok, ktorý sa oceníl obstarávacou cenou.

b) dlhodobý nehmotný majetok vytvorený vlastnou činnosťou:

účtovná jednotka v účtovnom období netvorila nehmotný majetok vlastnou činnosťou.

c) dlhodobý nehmotný majetok obstaraný iným spôsobom:

účtovná jednotka v účtovnom období neobstarala nehmotný majetok iným spôsobom

d) dlhodobý hmotný majetok nakupovaný:

oceníl sa obstarávacou cenou vrátane výdavkov spojených s jeho obstaraním (odvody za dočasné a trvalé odňatie poľn. pôdy, dopravné, montáž, clo, projektové práce, inžinierska činnosť, geodetické a geologické práce).

e) dlhodobý hmotný majetok vytvorený vlastnou činnosťou:

oceníl sa na úrovni úplných vlastných nákladov, t.j. priamych nákladov, výrobné a správnej réžie. Na-
koľko vytvorenie majetku presahovalo obdobie jedného roka, zahrnul sa do jeho ocenenia aj podiel správnej réžie.

f) dlhodobý hmotný majetok obstaraný iným spôsobom:

účtovná jednotka v účtovnom období neobstarala hmotný majetok iným spôsobom

g) dlhodobý finančný majetok:

účtovná jednotka v účtovnom období od 1.1.2006 do 31.12.2006 takýto majetok neevidovala.

h) zásoby obstarané kúpou:

oceníli sa obstarávacou cenou, a to vrátane vedľajších nákladov spojených s ich obstaraním (prepravné, clo, montáž, skonto, vnútropodniková preprava). U zásob rovnakého druhu na sklade sa používal spôsob, kedy prvá cena na ocenenie prírastku zásob sa použila ako prvá cena na ocenenie úbytku zásob.

i) zásoby vytvorené vlastnou činnosťou:

cenu obstarania tvoria vlastné náklady na spracovanie materiálu vrátane nákladov na vnútropodnikovú prepravu dodaných zásob. V účtovnom období od 1.1.2006 do 31.12.2006 účtovná jednotka neúčtovala o zásobách vytvorených vlastnou činnosťou.

j) zásoby obstarané iným spôsobom

V účtovnom období od 1.1.2006 do 31.12.2006 neúčtovala účtovná jednotka o zásobách obstaraných iným spôsobom.

k) zákazková výroba

V účtovnom období od 1.1.2006 do 31.12.2006 neúčtovala účtovná jednotka o zákazkovej výrobe.

l) pohľadávky: oceníli sa menovitými hodnotami

m) krátkodobý finančný majetok: oceníl sa menovitou hodnotou

n) časové rozlíšenie na strane aktív súvahy:

- náklady budúcich období:

Boli zúčtované všetky finančné výdavky bežného obdobia, ktoré sa týkajú nákladov (tr. 5) v nasledujúcich účtovných obdobiach, napr. zákonné poistenie motor. vozidiel, predplatné, vopred platené nájomné.

- príjmy budúcich období:

Boli zúčtované všetky časovo rozlíšené výnosy, ktoré časovo a vecne patria do bežného obdobia a týkajú sa príjmov v nasledujúcich účtovných obdobiach, napr. nevyfakturované nájomné

o) záväzky: - ocenili sa menovitými hodnotami
rezervy: - rezervy sa zúčtovali v očakávanej výške záväzku.

úvery: - ocenili sa menovitou hodnotou
p) časové rozlíšenie na strane pasív súvahy:

- Výdavky budúcich období:
boli zúčtované všetky známe účtovné prípady, u ktorých je známa presná výška budúceho záväzku, ktorý však vecne a časovo súvisí s daným účtovným obdobím. Najčastejšie sa jedná o nevyfakturované dodávky.
- Výnosy budúcich období:
boli zúčtované všetky príjmy v bežnom účtovnom období, ktoré vecne patria do výnosov v budúcich obdobiach. Najčastejšie sa jedná o dotácie a dopredu prijaté nájomné.

r) deriváty

V účtovnom období od 1.1.2006 do 31.12.2006 účtovná jednotka o derivátoch neúčtovala.

s) majetok a záväzky zabezpečené derivátmi

V účtovnom období od 1.1.2006 do 31.12.2006 účtovná jednotka majetok a záväzky zabezpečené derivátmi neevidovala.

t) spôsob ocenenia darovaného majetku:

reprodukčnou obstarávacou cenou (na základe znaleckého posudku)

u) spôsob ocenenia prenajatého majetku: ocenil sa reprodukčnou obstarávacou cenou

v) spôsob ocenenia majetku obstaraného na základe zmluvy o kúpe prenajatej veci: ocenil sa obstarávacou cenou, ktorá predstavuje kúpnu cenu pri skončení zmluvy o kúpe prenajatej veci

w) majetok obstaraný v privatizácii: V účtovnom období od 1.1.2006 do 31.12.2006 účtovná jednotka majetok obstaraný v privatizácii neevidovala.

y) daň z príjmov splatná za bežné účtovné obdobie a za zdaňovacie obdobie:

ocenila sa menovitou hodnotou

daň z príjmov odložená do budúcich účtovných a zdaňovacích období

Odložené dane (odložená daňová pohľadávka a odložený daňový záväzok) sa vzťahujú na:

- dočasné rozdiely medzi účtovnou hodnotou majetku a účtovnou hodnotou záväzkov vykázanou v súvahe a ich daňovou základňou
- možnosť previesť nevyužitú daňovú odpočty a iné daňové nároky do budúcich období.

II.4 Spôsob zostavenia odpisového plánu pre dlhodobý majetok

druh dlhodobého majetku	doba odpisovania	Ročný odpis
Dlhodobý nehmotný majetok	4 roky	1/4
Dlhodobý hmotný majetok		
Stavby	20 rokov	1/20
Samostatné hnuteľné veci a súbory hnuteľných vecí	4 roky	1/4
	6 rokov	1/6
dopravné prostriedky	4 roky	1/4
	6 rokov	1/6
inventár	6 rokov	1/6
pestovateľ. celky trv. porastov	12 rokov	1/12
	12 rokov	1/12
Ostatný dlhodobý hmotný majetok	20 rokov	1/20

U všetkého druhu dlhodobého majetku bol zvolený rovnomerný spôsob odpisovania. Základom pre stanovenie účtovných odpisov bol odpis daňový.

U majetku zaradeného do používania v účtovnom období od 1.1.2006 do 31.12.2006 sa pokračuje v rovnomernom odpisovaní podľa účtovných odpisov. Ročný odpis sa rovná podielu obstarávacej ceny a doby odpisovania, pričom doba odpisovania majetku bola určená podľa zákona o dani z príjmov.

Rozdiely medzi účtovnými a daňovými odpismi vznikli z nasledovných dôvodov:

- u novoobstaraného majetku v priebehu účtovného obdobia od 1.1.2006 do 31.12.2006 je podľa Zákona č. 595/2003 o dani z príjmov v znení neskorších predpisov možné uplatniť ročný daňový odpis.
- u hmotného majetku vyradeného v priebehu účtovného obdobia od 1.1.2006 do 31.12.2006 nie je možné podľa Zákona č. 595/2003 o dani z príjmov v znení neskorších predpisov uplatniť daňový odpis
- Drobný hmotný majetok 30 tis. Sk a software do 50 tis. Sk (s výnimkou technického zhodnotenia) bol účtovaný ako spotreba materiálu na účte 501.

II.5. Informácie o dotáciách poskytnutých na obstaranie majetku s uvedením zložky majetku a ich ocenenia

V účtovnom období od 1.1.2006 do 31.12.2006 sa pokračovalo v realizácii projektov kofinancované z podporných fondov EÚ a štátneho rozpočtu. Jedná sa o nasledovné projekty:

- Zásobovanie a odkanalizovanie Juhovýchodu Zemplína
Zdroje EÚ dotácia za rok 2006: 4 440 tis. EUR t.j. 164 411 tis. Sk
Štátny rozpočet dotácia za rok 2006: 1 586 tis. EUR t.j. 58 718 tis. Sk
- ČOV Košice
Zdroje EÚ dotácia za rok 2006: 458 376,36 EUR t.j. 16 402 tis. Sk
Štátny rozpočet dotácia za rok 2006: 229 188,18 EUR t.j. 8 201 tis. Sk

- Technická asistencia pri príprave projektov kohézneho fondu
Zdroje EÚ dotácia za rok 2006: 544 736,25 EUR t.j. 20 404 tis. Sk
Štátny rozpočet dotácia za rok 2006: 181 587,75 EUR t.j. 6 801 tis. Sk

- Systém odkanal. a čistenia odpad. vôd v meste Humenné a v regióne H. Zemplín
Zdroje EÚ dotácia za rok 2006: 603 997,94 EUR t.j. 22 480 tis. Sk
Štátny rozpočet dotácia za rok 2006: 232 306,90 EUR t.j. 8 646 tis. Sk

- Projekt Rozhanovce – kanalizácia, ČOV a odkanalizovanie priláhlych obcí
Zdroje EÚ dotácia za rok 2006: 12 238 tis. Sk
Štátny rozpočet dotácia za rok 2006: 3 264 tis. Sk

- Skupinový vodovod obcí údolia Kaňapy
Zdroje EÚ dotácia za rok 2006: 22 327 tis. Sk
Štátny rozpočet dotácia za rok 2006: 5 954 tis. Sk

- Bardejov – Dlhá Ves – Bardejovská Nová Ves - kanalizácia
Zdroje EÚ dotácia za rok 2006: 12 411 tis. Sk
Štátny rozpočet dotácia za rok 2006: 3 310 tis. Sk

III. ÚDAJE VYKÁZANÉ NA STRANE AKTÍV SÚVAHY

III.1. Prehľad o pohybe dlhodobého majetku podľa jednotlivých položiek súvahy

Prehľad o pohybe dlhodobého majetku za účtovné obdobie od 1.1.2006 do 31.12.2006 podľa jednotlivých položiek súvahy v štruktúre za dlhodobý nehmotný majetok, dlhodobý hmotný majetok, dlhodobý finančný majetok je priložený v prílohe č.2, a to v obstarávacích cenách, opravkách, opravných položkách a zostatkových cenách.

III.2. Spôsob poistenia dlhodobého majetku, výška poistenia

Účtovná jednotka v roku 2006 poistila svoj dlhodobý majetok v zmysle platných zákonov a predpisov (napr. vyhláška 423/91Zb. a ďalších predpisov), a to formou povinného zmluvného poistenia motorových vozidiel, havarijného poistenia vozidiel a poistenia majetku

Výška a druh poistenia zaplateného v účtovnom období od 1.1.2006 do 31.12.2006:

- Povinné zmluvné poistenie motorových vozidiel 7 473 tis. Sk
- Havarijné poistenie motorových vozidiel 6 967 tis. Sk
- poistenie strojov, strojových zariadení, elektroniky a výpočtovej techniky 1 199 tis. Sk
- poistenie majetku a zodpovednosti za škodu 4 648 tis. Sk

III.3. Údaje o dlhodobom hmotnom a nehmotnom majetku

a) Údaje o dlhodobom hmotnom a nehmotnom majetku, na ktorý je zriadené záložné právo a dlhodobom majetku, pri ktorom má účtovná jednotka obmedzené právo s ním nakladať:

V priebehu účtovného obdobia od 1.1.2006 do 31.12.2006 bolo záložné právo zriadené na majetok v predchádzajúcich účtovných obdobiach zrušené a k 31.12.2006 účtovná jednotka neevidovala žiaden majetok, na ktorý by bolo zriadené záložné právo.

b) Údaje o dlhodobom hmotnom a nehmotnom majetku, pri ktorom vlastnícke právo nadobudol veriteľ zmluvou o zabezpečovacom prevode práva, ale ktorý užíva účtovná jednotka na základe zmluvy o výpožičke.

V účtovnom období od 1.1.2006 do 31.12.2006 účtovná jednotka takýto majetok neevidovala.

c) Údaje o nadobudnutom dlhodobom nehnuteľnom majetku alebo prevedenom dlhodobom nehnuteľnom majetku, pri ktorom nebolo vlastnícke právo zapísané vkladom do katastra nehnuteľnosti do 31.12.2003, pričom účtovná jednotka tento majetok užíva.

V účtovnom období od 1.1.2006 do 31.12.2006 účtovná jednotka takýto majetok neevidovala.

d) Údaje o majetku, ktorý je goodwillom a o spôsobe jeho výpočtu.

Takýto majetok účtovná jednotka v účtovnom období od 1.1.2006 do 31.12.2006 neevidovala.

e) Informácie o údajoch, ktoré sa účtujú na účte 097 - Opravná položka k nadobudnutému majetku

Údaje, na základe ktorých by bolo potrebné účtovať na účte 097 - Opravná položka k nadobudnutému majetku účtovná jednotka v období od 1.1.2006 do 31.12.2006 nemala k dispozícii.

III.4 Údaje o výskumnej a vývojovej činnosti

V účtovnom období od 1.1.2006 do 31.12.2006 ani v minulom účtovnom období od 1.1.2005 do 31.12.2005 neboli vynaložené žiadne náklady na výskum a vývoj.

III.5 Údaje o dlhodobom finančnom majetku

V účtovnom období od 1.1.2006 do 31.12.2006 účtovná jednotka dlhodobý finančný majetok neevidovala.

III.6 Údaje o zásobách

a) prehľad o opravných položkách podľa jednotlivých súvahových položiek:

Zásady pre tvorbu opravných položiek k zásobám: pokiaľ sa pri inventarizácii preukázalo dočasné zníženie úžitkovej hodnoty zásob oproti hodnote vykazovanej v účtovníctve a to napr. ak sa zistilo pri inventarizácii, že predajná cena znížená o náklady spojené s predajom je nižšia ako ich ocenenie v účtovníctve, alebo z dôvodu ich nepotrebnosti a nadbytočnosti.

Na základe výsledkov inventarizácie majetku a záväzkov za účtovné obdobie od 1.1.2006 do 31.12.2006 účtovná jednotka pri porovnávaní stavu úžitkovej hodnoty zásob s ich ocenením v účtovníctve vykazovala potrebu prechodného zníženia cien zásob a vytvorenia opravných položky k zásobám.

V priebehu účtovného obdobia od 1.1.2006 do 31.12.2006 vytvárala účtovná jednotka opravné položky k materiálu.

Opravná položka k materiálu účet 191:

stav k 1.1.2006:	133 tis. Sk
tvorba opravnej položky:	0 tis. Sk
zniženie, zrušenie opravnej položky:	44 tis. Sk
stav na k 31.12.2006:	89 tis. Sk

b) Údaje o zásobách, na ktoré je zriadené záložné právo a zásobách, pri ktorých má účtovná jednotka obmedzené právo s nimi nakladať.

V účtovnom období od 1.1.2006 do 31.12.2006 účtovná jednotka o takýchto zásobách neúčtovala.

c) Údaje o zákazkovej výrobe

V účtovnom období od 1.1.2006 do 31.12.2006 účtovná jednotka o zákazkovej výrobe neúčtovala.

III.7 Údaje o pohľadávkach**Opravné položky k pohľadávkam**

Zásady pre tvorbu opravných položiek. Potreba tvorby opravných položiek bola vyhodnotená na základe podkladov o výsledkoch inventarizácie majetku. Opravné položky k pohľadávkam sa vytvorili u pochybných pohľadávok, kde vzniklo riziko, že ich dlžník úplne alebo čiastočne nezaplatí, pri pohľadávkach u ktorých sa vedie spor o ich uznanie alebo zaplataenie.

a) opravné položky k pohľadávkam z obchodného styku:

stav k 1.1.2006:	46 361 tis. Sk
tvorba:	-2 034 tis. Sk
zniženie:	23 873 tis. Sk
stav k 31.12.2006:	20 453 tis. Sk

b) opravné položky k pohľadávkam v konkurze a vyrovnaní: - boli vytvorené podľa § 20 ods. 10 Zákona o dani z príjmov č.595/2003 Z.z. v znení neskorších predpisov

stav k 1.1.2006:	76 530 tis. Sk
tvorba:	221 tis. Sk
zniženie:	6 351 tis. Sk
stav k 31.12.2006:	70 400 tis. Sk

c) opravné položky k nepremieľaným pohľadávkam, ktoré sa tvorili na základe § 20 ods. 14 a §52 ods. 18 Zákona o dani z príjmov č.595/2003 Z.z. v znení neskorších predpisov.

stav k 1.1.2006:	40 985 tis. Sk
tvorba:	11 826 tis. Sk
zniženie:	15 096 tis. Sk
stav k 31.12.2006:	37 715 tis. Sk

d) Údaje o pohľadávkach z hľadiska lehoty ich splatnosti

	k 31.12.2006	k 31.12. 2005
pohľadávky do lehoty splatnosti:	462 701 tis. Sk	358 403 tis. Sk
pohľadávky po lehote splatnosti:	177 562 tis. Sk	216 815 tis. Sk

e) Údaje o pohľadávkach zabezpečených záložným právom alebo inou formou zabezpečenia s uvedením formy zabezpečenia: V účtovnom období od 1.1.2006 do 31.12.2006 účtovná jednotka o takýchto pohľadávkach neúčtovala.

f) opis tvorby odloženej daňovej pohľadávky:

Výpočet odloženej daňovej pohľadávky je uvedený v nasledujúcej tabuľke:

Odložená daňová pohľadávka (v tis. Sk)	K 31.12.2005	Účtovaná v roku 2006	SPOLU
- z vytvorených oprav. položiek k majetku	2 134	-527	1 607
- z vytvorených oprav. položiek k zásobám	26	-9	17
- z vytvorených oprav. položiek k pohľadávkam	8 608	-4 883	3 725
SPOLU	10 768	- 5 419	5 349

g) Údaje o pohľadávkach, na ktoré sa zriadilo záložné právo alebo pri ktorých má účtovná jednotka obmedzené právo s nimi nakladať. V účtovnom období od 1.1.2006 do 31.12.2006 účtovná jednotka o takýchto pohľadávkach neúčtovala.

III.8 Údaje o krátkodobom finančnom majetku.

a) opis krátkodobého finančného majetku:

Účtovná jednotka vlastní nasledovný krátkodobý finančný majetok vykázaný v súvahe:

	k 31.12.2006	k 31.12.2005
- peniaze	515 tis. Sk	325 tis. Sk
- ceniny	2 312 tis. Sk	1 365 tis. Sk
- účty v bankách	118 050 tis. Sk	154 263 tis. Sk

b) opravné položky ku krátkodobému finančnému majetku:

O opravných položkách ku krátkodobému finančnému majetku účtovná jednotka v účtovnom období od 1.1.2006 do 31.12.2006 neúčtovala.

c) krátkodobý finančný majetok, na ktorý bolo zriadené záložné právo alebo pri ktorom má účtovná jednotka obmedzené právo s ním nakladať: účtovná jednotka v účtovnom období od 1.1.2006 do 31.12.2006 nevykazuje.

d) ocenenie krátkodobého finančného majetku ku 31.12.2006 reálnou hodnotou:

Finančný majetok bol v účtovníctve k 31.12.2006 ocenený menovitou hodnotou, ktorá zodpovedá jeho reálnej hodnote.

III.9 Údaje o významných položkách časového rozlíšenia nákladov budúcich období a príjmov budúcich období.

	k 31.12.2006	k 31.12.2005
účet 381 - náklady budúcich období	6 596 tis. Sk	9 548 tis. Sk

z toho v bežnom účtovnom období:

• poistenie motorových vozidiel	2 152 tis. Sk
• poistenie majetku	2 442 tis. Sk
• predplatné za rádiostanice	136 tis. Sk
• predplatné za noviny, časopisy, publikácie a knihy	231 tis. Sk
• nájomné	92 tis. Sk
• finančný lízing	134 tis. Sk
• ostatné	1 409 tis. Sk

Spôsob rozpúšťania:

Výdavky účtovného obdobia od 1.1.2006 do 31.12.2006 zaúčtované na účet 381 budú v nasledujúcich účtovných obdobiach zučtované do nákladov postupne, a to do obdobia, s ktorým vecne a časovo súvisia.

IV. ÚDAJE VYKÁZANÉ NA STRANE PASÍV SÚVAHY**IV.1 Údaje o vlastnom imaní**

Vlastné imanie účtovnej jednotky tvorí: základné imanie (účet 411), ostatné kapitálové fondy (účet 413), zákonný rezervný fond z kapitálových vkladov (účet 417) zmeny základného imania (účet 419), zákonný rezervný fond (účet 421) a výsledok hospodárenia za bežné účtovné obdobie.

• popis a výška zmien vlastného imania:

Základné imanie – účet 411:

- výška základného imania: kmeňové imanie zapísané v obch. registri: 7 348 097 tis. Sk
Základné imanie je rozdelené na 7 348 097 akcií na meno, pričom menovitá hodnota jednej akcie je 1 000,- Sk. Akcie majú podobu zaknihovaných cenných papierov a ich prevoditeľnosť je obmedzená.

stav k 1.1.2006:	7 348 097 tis. Sk
stav k 31.12.2006:	7 348 097 tis. Sk

Ostatné kapitálové fondy- účet 413:

stav k 1.1.2005:	9 580 tis. Sk
zvýšenie:	801 tis. Sk
stav k 31.12.2005:	10 381 tis. Sk

Kapitálové fondy sa v priebehu účtovného obdobia od 1.1.2006 do 31.12.2006 zvýšili o 800 tis. Sk, čo predstavuje hodnotu pozemkov časť pozemkonižnej parc. č. 1876 na základe geometrického plánu č. 24/05 zo dňa 10.5.2005 s výmerou 193 m² cesta (ochranný násyp), zapísanej vo vložke č. 6875 a neknihovanej parc. č. 1875 s výmerou 968 m² cesta k. ú. Severné mesto, ktorý je vo vlastníctve spoločnosti a v roku 2006 bol zaradený do majetku.

Zákonný rezervný fond z kapitálových vkladov- účet 417:

stav k 1.1.2006:	752 000 tis. Sk
stav k 31.12.2006:	752 000 tis. Sk

Zákonný rezervný fond- účet 421:

Stav k 1.1.2006:	5 605 tis. Sk
Zvýšenie:	9 380 tis. Sk
Stav k 31.12.2006:	14 985 tis. Sk

Suma 9 380 tis. Sk predstavuje povinný 10%-tný prídel do rezervného fondu zo zisku dosiahnutého v roku 2005.

Neuhradený zisk minulých rokov – účet 428

Stav k 1.1.2006:	31 115 tis. Sk
Zvýšenie:	5 510 tis. Sk
Zníženie:	0 tis. Sk
Stav k 31.12.2006:	36 625 tis. Sk

Na tento účet sa zučtoval nerozdelený zisk z minulého roku vo výške 23 247 tis. Sk a opravy chýb minulých účtovných období:

• dobropisy vodného za minulé obdobia	-5 026 tis. Sk
• dobropisy stočného za minulé obdobia	-5 999 tis. Sk
• dobropisy – ostatná fakturácia	- 1 049 tis. Sk
• ostatné opravy výnosov	22 828 tis. Sk

Neuhradená strata minulých rokov – účet 429

Stav k 1.1.2006:	2 326 tis. Sk
Zvýšenie:	- 58 tis. Sk
Zníženie:	0 tis. Sk
Stav k 31.12.2006:	2 385 tis. Sk

Prírastky a úbytky na tomto účte predstavujú opravu nákladov minulých období.

Návrh na rozdelenie výsledku hospodárenia za účtovné obdobie od 1.1.2006 do 31.12.2006:

Akciová spoločnosť dosiahla v uplynulom účtovnom období zisk po zdanení 27 838 tis. Sk. Zisk sa po schválení valným zhromaždením použije:

- na tvorbu rezervného fondu vo výške 10% t.j. 2 784 tis. Sk.
- na výplatu dividend a tantiém v celkovej výške 25 054 tis. Sk

Rozdelenie výsledku hospodárenia dosiahnutého v predchádzajúcom účtovnom období:

Akcionári spoločnosti dosiahli v uplynulom účtovnom období od 1.1.2005 do 31.12.2005 zisk po zdanení 93 803 tis. Sk. Tento zisk sa po schválení valným zhromaždením použil na tvorbu rezervného fondu vo výške 10% t.j. 9 380 tis. Sk. Akcionárom spoločnosti boli vyplatené dividendy vo výške 36 741 tis. Sk. Členom štatutárnych orgánov boli vyplatené tantiémy vo výške 3 000 tis. Sk. Časť zisku v sume 42 986 tis. Sk bola použitá na nákup vlastných akcií. Zostatok zisku vo výške 1 695 tis. Sk bol preúčtovaný na účet nerozdeleného zisku minulých rokov.

IV.2 Údaje o rezervách

V účtovnom období od 1.1.2006 do 31.12.2006 vytvárala účtovná jednotka len krátkodobé rezervy na účte 323, u ktorých sa predpokladá použitie v roku 2006.

stav k 1.1.2006:	50 178 tis. Sk
tvorba rezerv:	53 107 tis. Sk
zniženie, zrušenie rezerv:	55 986 tis. Sk
stav k 31.12.2006:	47 299 tis. Sk

Rezerva sa vytvárala na tieto nákladové druhy (v tis. Sk):

	počiatočný stav	Tvorba	zniženie/zrušenie	konečný stav
na nevyfakturované dodávky za odber podzemnej vody, povrchovej vody	34 662	30 537	34 715	30 484
nevyfakturované dodávky elektr. energie	11	1 495	1 411	95
nevyčerpané dovolenky	5 331	6 171	5 331	6 172
sociálne poistenie	2 072	3 533	2 071	3 533
na nevyplatené prémie a odmeny	7 186	5 857	7 186	5 857
na prenájom pozemkov	11	0	0	11
Nevyfact. dodávky časopisov a odb. lit.	172	47	143	76
na ostatné	734	5 467	5 130	1 071
Spolu	50 178	53 107	55 986	47 299

IV.3 Údaje o záväzkoch

	k 31.12.2006	k 31.12.2005
a) výška záväzkov do lehoty splatnosti:	1 226 384 tis. Sk	474 898 tis. Sk
výška záväzkov po lehote splatnosti:	222 750 tis. Sk	208 616 tis. Sk
spolu:	1 449 134 tis.	683 514 tis. Sk

b) štruktúra záväzkov podľa zostatkovej doby splatnosti:

• zostatková doba splatnosti do 1 roka:	1 226 384 tis. Sk
1) záväzky z obchodného styku spolu 1 124 473 tis. Sk v tom:	
• účet 321 záväzky voči dodávateľom	1 122 551 tis. Sk
• účet 324 prijaté zálohy	1821 tis. Sk
• účet 325 ostatné záväzky	101 tis. Sk
2) nevyfakturované dodávky spolu 1 114 tis. Sk v tom:	
• účet 326 nevyfakturované dodávky	1 114 tis. Sk
3) záväzky voči zamestnancom spolu 30 665 tis. Sk v tom:	
• účet 331 zamestnanci	26 tis. Sk
• účet 333 ostatné záväzky voči zamestnancom	30 639 tis. Sk
4) záväzky zo sociálneho zabezpečenia spolu 19 845 tis. Sk v tom:	
• účet 336 zúčtovanie s orgánmi soc. zabezpečenia zdrav.	19 845 tis. Sk
5) Daňové záväzky a dotácie spolu 4 253 tis. Sk v tom:	
• účet 342 ostatné priame dane	3 965 tis. Sk
• účet 345 ostatné dane a poplatky	288 tis. Sk
6) záväzky zo sociálneho fondu spolu 794 tis. Sk v tom:	
• účet 472 iné záväzky	794 tis. Sk
7) ostatné záväzky spolu 49 547 tis. Sk v tom:	
• účet 379 záväzky voči povodiam	4 184 tis. Sk
• účet 379 záväzky ostatné	-8 936 tis. Sk
• účet 474 záväzky z prenájmu	49 992 tis. Sk
• zostatková doba splatnosti od 1 do 5 rokov:	64 731 tis. Sk

1) záväzky z obchodného styku spolu 1 529 tis. Sk v tom:	
• účet 321 záväzky voči dodávateľom	1 529 tis. Sk
2) ostatné záväzky spolu 6 427 tis. Sk v tom:	
• účet 379 záväzky ostatné	6 427 tis. Sk
3) ostatné dlhodobé záväzky spolu 54 675 tis. Sk v tom:	
• účet 474 záväzky z prenájmu	54 675 tis. Sk
4) dlhodobé prijaté preddávky spolu 2 100 tis. Sk v tom:	
• účet 475 dlhodobé prijaté preddávky	2 100 tis. Sk
• zostatková doba splatnosti viac ako 5 rokov:	158 019 tis. Sk

1) záväzky z obchodného styku spolu 447 tis. Sk v tom:	
• účet 321 dodávateľia	447 tis. Sk
2) Ostatné záväzky spolu 10 949 tis. Sk v tom:	
• účet 379 záväzky voči povodiam	10 844 tis. Sk
• účet 379 ostatné	105 tis. Sk

3) dlhodobé prijaté preddávky spolu 12 897 tis. Sk v tom:

• účet 475 - dlhodobé prijaté preddávky	12 897 tis. Sk
---	----------------

4) odložený daňový záväzok spolu 135 678 tis. Sk v tom:

• účet 481 - odložený daňový záväzok	133 726 tis. Sk
--------------------------------------	-----------------

c) záväzky zabezpečené záložným právom alebo zabezpečené inou formou zabezpečenia: účtovná jednotka nevykazuje

d) odložený daňový záväzok:

Výpočet odloženého daňového záväzku je uvedený v nasledujúcej tabuľke (v tis. Sk):

Odložený daňový záväzok	Stav k 31.12.2005	Účtovaný v roku 2006	SPOLU
- z dočasných rozdielov medzi účtovnou hodnotou majetku a jeho daňovou základňou	106 010	26 928	132 938
- z vyfakturovaných a neprijatých zmluvných pokút a penále	898	-110	788
SPOLU	106 908	26 818	133 726

e) záväzky zo sociálneho fondu: 472

stav k 1.1.2006:	810 tis. Sk
tvorba:	4 729 tis. Sk
čerpanie:	4 745 tis. Sk
stav k 31.12.2006:	794 tis. Sk

Tvorba sociálneho fondu bola najmä z povinného prídeldu 0,6% zo základu zúčtovaných miezd 2 944 tis. Sk, z dohodnutého prídeldu podľa kolektívnej zmluvy vo výške 0,4% zo základu a to 1 568 tis. Sk (ostatné príjmy do soc. fondu 0 tis. Sk).

Čerpanie sociálneho fondu bolo použité najmä na závodné stravovanie - príspevok vo výške 2 528 tis. Sk, rekreácie 532 tis. Sk, peňažné odmeny 712 tis. Sk, príspevok na dopravu do zamestnania 4 tis. Sk, sociálnu výpomoc 5 tis. Sk, zahraničné zájazdy 254 tis. Sk, športové a kultúrne akcie 48 tis. Sk, regenerácia pracovníkov 389 tis. Sk a iné.

g) údaje o dlhopisoch: účtovná jednotka o dlhopisoch v účtovnom období od 1.1.2006 do 31.12.2006 neúčtovala.

IV.4. Údaje o bankových úveroch a výpomociach

V účtovnom období od 1.1.2006 do 31.12.2006 účtovná jednotka účtovala o úveroch nasledovného charakteru:

1./ termínovaný úver č. 22/043/2001 zo dňa 19.9.2001- úver poskytla Dexia banka Slovensko a.s. pobočka Michalovce

- úver poskytnutý na dobudovanie a sprevádzkovanie určených vodohospodárskych stavieb
- výška úveru 300 mil. Sk
- zostatok úveru k 31.12.2006: 180 372 tis. Sk
- úroková sadzba od 30.12.2006- 5,96%
- splatnosť úveru 28.12.2012. 1. splátka úveru 28.4.2003
- splátky úveru mesačne vo výške 2 505,2 tis. Sk
- výška úrokov za obdobie od 1.1.2006 do 31.12.2006 predstavuje 10 430 tis. Sk

2./ termínovaný úver č. 22/167/05 zo dňa 1.12.2005- úver poskytla Dexia banka Slovensko a.s. pobočka Michalovce

- úver poskytnutý na splatenie úveru 22/023/2000 vo výške 114 515 tis. Sk a úveru č. 22/018/2000 vo výške 25 000 tis. Sk a financovanie investičných potrieb
- výška úveru: 250 mil. Sk
- zostatok úveru k 31.12.2006: 208 333 tis. Sk
- úroková sadzba od 30.11.2006- 4,65%
- splatnosť úveru 1.12.2011
- splátky úveru ročne vo výške 41 667 tis. Sk
- výška úrokov za obdobie od 1.1.2006 do 31.12.2006 predstavuje 10 502 tis. Sk

3./ termínovaný úver č. 22/142/05 zo dňa 26.9.2005- úver poskytla Dexia banka Slovensko a.s. pobočka Michalovce

- úver poskytnutý na financovanie projektu Vranov- pitná voda a odkanalizovanie v povodí rieky Topľa
- výška schváleného úveru: 132 680 tis. Sk
- zostatok úveru k 31.12.2006: 1 200 tis. Sk
- úroková sadzba od 27.12.2006- 5,40%
- splatnosť úveru 9/2015
- splátky úveru štvrťročne vo výške 3 791 tis. Sk
- výška úrokov za obdobie od 1.1.2006 do 31.12.2006 predstavuje 2 tis. Sk

4./ termínovaný úver 22/091/04 zo dňa 11.1.2005- úver poskytla Dexia banka Slovensko a.s. pobočka Michalovce

- úver poskytnutý na financovanie projektu Košice- kanalizácia a ČOV
- výška schváleného úveru: 246 536 tis. Sk
- zostatok úveru k 31.12.2006: 68 254 tis. Sk
- úroková sadzba: 5,9%
- splatnosť úveru 07/2015
- splátky úveru štvrťročne vo výške 3 150 tis. Sk
- výška úrokov za obdobie od 1.1.2006 do 31.12.2006 predstavuje 1 295 tis. Sk

5./ kontokorentný úver 22/051/06 zo dňa 6.7.2006- úver poskytla Dexia banka Slovensko a.s pobočka Michalovce

- úver poskytnutý na financovanie projektu Skupinový vodovod Kaňapy
- výška schváleného úveru: 40 000 tis. Sk
- zostatok úveru k 31.12.2006: 2 358 tis. Sk
- úroková sadzba: 5,4%
- splatnosť úveru 07/2007
- splátky úveru priebežne kreditnými obratmi
- výška úrokov za obdobie od 1.1.2006 do 31.12.2006 predstavuje 696 tis. Sk

6./ kontokorentný úver 22/074/06 zo dňa 13.12.2006- úver poskytla Dexia banka Slovensko a.s pobočka Michalovce

- úver poskytnutý na refinancovanie projektov spolufinancovaných z fondov Európskej únie a štátneho rozpočtu
- výška schváleného úveru: 50 000 tis. Sk
- zostatok úveru k 31.12.2006: 15 631 tis. Sk
- úroková sadzba: 5,49%
- splatnosť úveru 12/2007
- splátky úveru priebežne kreditnými obratmi
- výška úrokov za obdobie od 1.1.2006 do 31.12.2006 predstavuje 52 tis. Sk

7./ účelový úver č. 748/03/10/05/EBO zo dňa 30.9.2005- úver poskytla ČSOB, a.s.

- úver poskytnutý na financovanie investícií
- výška úveru 120 mil. Sk
- zostatok úveru k 31.12.2006: 105 000 tis. Sk
- úroková sadzba 5,7%
- splatnosť úveru 31.12.2013
- splátky úveru štvrtročne po 3 750 tis. Sk
- výška úroku z úveru za obdobie od 1.1.2006 do 31.12.2006 predstavuje 5 455 tis. Sk

8./ účelový úver č. 748/02/10/04/EBO zo dňa 10.8.2006- úver poskytla ČSOB, a.s.

- úver poskytnutý na financovanie projektu Horný Zemplin, kanalizácia a výstavba ČOV
- výška úveru 51 530 tis. Sk
- zostatok úveru k 31.12.2006: 17 658 tis. Sk
- úroková sadzba 5,49%
- splatnosť úveru 1/2016
- splátky úveru štvrtročne po 2 900 tis. Sk
- výška úroku z úveru za obdobie od 1.1.2006 do 31.12.2006 predstavuje 195 tis. Sk

9./ kontokorentný úver 0252/06/80175 zo dňa 10.8.2006- úver poskytla ČSOB, a.s.

- úver poskytnutý na financovanie projektu Bardejov- Dlhá Lúka- Bard.N.Ves kanalizácia
- výška schváleného úveru: 75 000 tis. Sk
- zostatok úveru k 31.12.2006: 29 778 tis. Sk
- úroková sadzba: 5,33%
- splatnosť úveru 8/2007
- splátky úveru priebežne kreditnými obratmi
- výška úrokov za obdobie od 1.1.2006 do 31.12.2006 predstavuje 613 tis. Sk

10./ kontokorentný úver 0252/06/80175 zo dňa 10.8.2006- úver poskytla ČSOB, a.s.

- úver poskytnutý na financovanie projektu Rozhanovce kanalizácia a ČOV
- výška schváleného úveru: 75 000 tis. Sk
- zostatok úveru k 31.12.2006: 26 565 tis. Sk
- úroková sadzba: 5,33%
- splatnosť úveru 8/2007
- splátky úveru priebežne kreditnými obratmi
- výška úrokov za obdobie od 1.1.2006 do 31.12.2006 predstavuje 779 tis. Sk

11./ kontokorentný úver 0404/06/80175 zo dňa 31.12.2006- úver poskytla ČSOB, a.s.

- úver poskytnutý na refinancovanie projektov spolufinancovaných z fondov Európskej únie a štátneho rozpočtu
- výška schváleného úveru: 50 000 tis. Sk
- zostatok úveru k 31.12.2006: 19 790 tis. Sk
- úroková sadzba: 5,34%
- splatnosť úveru 8/2007
- splátky úveru priebežne kreditnými obratmi
- výška úrokov za obdobie od 1.1.2006 do 31.12.2006 predstavuje 215 tis. Sk

IV.5.Údaje o významných položkách časového rozlíšenia výdavkov budúcich období a výnosov budúcich období

a) významné položky časového rozlíšenia a spôsob ich rozpúšťania:

	k 31.12.2006	k 31.12.2005
účet 383 - výdaje budúcich období:	1 318 tis. Sk	783 tis. Sk

	k 31.12.2006	k 31.12.2005
účet 384 - výnosy budúcich období:	810 668 tis. Sk	448 405 tis. Sk

Účtovná jednotka k 31.12.2006 v účtovnom období od 1.1.2006 do 31.12.2006 tvorila časové rozlíšenie výnosov budúcich období - účet 384 na dotáciu k investičnej výstavbe v celkovej výške 810 646 tis. Sk a na vopred prijaté nájomné vo výške 22 tis. Sk. Dotácia bude zúčtovaná do výnosov postupne po zaradení obstaraných investícií v nasledujúcich účtovných obdobiach. Vodárenská spoločnosť evidovala dotácie poskytnuté zo štátneho rozpočtu, štátneho fondu životného prostredia, štátneho vodohospodárskeho fondu a z podporných fondov EÚ. Nájomné bude postupne zúčtované do výnosov v účtovnom období, s ktorým vecne a časovo súvisí.

IV.6.Údaje o významných položkách derivátov

V účtovnom období od 1.1.2006 do 31.12.2006 účtovná jednotka o derivátoch neúčtovala.

IV.7.Údaje o majetku a záväzkoch zabezpečených derivátmi

V účtovnom období od 1.1.2006 do 31.12.2006 účtovná jednotka o takomto majetku neúčtovala.

V. ÚDAJE O VÝNOSOCH

V.1. Prehľad o tržbách za predaj tovaru, vlastných výrobkov a služieb

podľa segmentov a teórií uskutočnených v účtovnom období od 1.1.2006 do 31.12.2006:

	k 31.12.2006	k 31.12.2005
• tržby z predaja vlastných výrobkov a služieb celkom:	2 021 415 tis. Sk	1 837 855 tis. Sk
v tom v bežnom účtovnom období:		
- tržby za vodné		1 149 024 tis. Sk
- tržby za stočné, zrážkové vody		826 561 tis. Sk
- tržby za SMČ		3 628 tis. Sk
- tržby za vodovodné a kanál. prípojky, dielenskú činnosť		6 183 tis. Sk
- tržby z malej vodnej elektrárne		1 178 tis. Sk
- ostatné hmotné výkony		8 203 tis. Sk
tržby za vlastné výrobky spolu		1 994 777 tis. Sk
- tržby vodohospodárskej chémie		2 737 tis. Sk
- tržby za opravu vodomero, poklopov, overenie a reguláciu vodomero		933 tis. Sk
- tržby chlórservisu		135 tis. Sk
- tržby projektovej činnosti		67 tis. Sk
- tržby za výkony automechanizmov		1 134 tis. Sk
- tržby za nákladnej dopravy		10 957 tis. Sk
- tržby bytového hospodárstva		540 tis. Sk
- tržby za prenájom malej vodnej elektrárne		126 tis. Sk
- tržby za prenájom ostatný		1 419 tis. Sk
- tržby za ostatné služby		8 590 tis. Sk
tržby z predaja služieb spolu		26 638 tis. Sk

V.2. Zmena stavu vnútroorganizačných zásob

O zmene stavu vnútroorganizačných zásob účtovná jednotka v účtovnom období od 1.1.2006 do 31.12.2006 neúčtovala.

V.3. Opis významných položiek pri aktivácii nákladov

	k 31.12.2006	k 31.12.2005
• aktivácia materiálu a tovaru:	356 tis. Sk	530 tis. Sk
• aktivácia vnútropodnikových služieb:	1 367 tis. Sk	1 859 tis. Sk
• aktivácia dlhodobého hmotného majetku:	96 404 tis. Sk	75 172 tis. Sk

Aktivácia nákladov na obstaranie dlhodobého hmotného majetku sa týkala v bežnom účtovnom období najmä týchto stavieb:

• Rekonštrukcia prívodu. radu ÚV Kamienka – obec Kamienka	7 218 tis. Sk
• Vodovod Miňovce – Kelča	6 162 tis. Sk
• Zásobovanie pitnou vodou Juhovýchod Zemplína	3 636 tis. Sk
• Košice – kanál a ČOV	1 187 tis. Sk
• Nadstavba AB Unimo	1 504 tis. Sk
• Bardejov – Dlhá Lúka, BNV – kanál.	784 tis. Sk
• Systém odkan. A ČOV v m. HN a reg. H. Z.	1 175 tis. Sk
• Remetské Háme – rozšírenie vodovodu	1 170 tis. Sk
• MPR – Gróner – kanál	1 652 tis. Sk
• Rekonštrukcia vodovodu Centrum Snina	2 584 tis. Sk
• Amfiteáter SO + CMZ MI	1 866 tis. Sk
• Vodovod Poloma	1 832 tis. Sk
• Rekonštrukcia vod. potrubia Rožňava – Nám. Baníkov	2 987 tis. Sk
• Rekonštrukcia priv. Radu Ladmovce – Zemplin	2 332 tis. Sk
• Rekonštrukcia výtlačného potrubia Parchovany	2 371 tis. Sk

V.4. Opis ostatných významných položiek výnosov z hospodárskej činnosti

	k 31.12.2006	k 31.12.2005
ostatné výnosy z hospodárskej činnosti spolu:	32 766 tis. Sk	135 133 tis. Sk
z toho v bežnom účtovnom období:		

• zmluvné pokuty a penále	1 290 tis. Sk
• penále a pokuty za oneskorenú úhradu	297 tis. Sk
• príjmy sankčných poplatkov ekolog.	115 tis. Sk
• ostatné pokuty a penále za oneskorenú úhradu faktúr	1 194 tis. Sk
• výnosy za odpísané pohľadávky	65 tis. Sk
• nárok na prevádzkovú dotáciu	3 304 tis. Sk
• náhrada súdnych a arbitrážnych trov	1 547 tis. Sk
• náhrada za škody od fyz. a práv. osôb	108 tis. Sk
• náhrada škôd od poisťovne	1 725 tis. Sk
• ostatné výnosy	23 121 tis. Sk

V.5. Opis finančných výnosov a kurzových ziskov

- Údaje o výnosových úrokoch

Výška výnosových úrokov z bežného účtu predstavuje k 31.12.2006 čiastku 2 214 tis. Sk. Účtovná jednotka nemá výnosové úroky vo vzťahu k spriazneným osobám.

- Údaje o výnosoch z finančných investícií

Účtovná jednotka v účtovnom období od 1.1.2006 do 31.12.2006 neúčtovala o výnosoch z finančných investícií.

	k 31.12.2006	k 31.12.2005
- Údaje ost. finančných výnosoch:	0 tis. Sk	100 tis. Sk
- Údaje o kurzových ziskoch		
- Kurzové zisky celkom:	41 883 tis. Sk	3 925 tis. Sk
- Kurzové zisky zúčtované ku dňu zostavenia účtovnej závierky k 31.12.2006:		34 075 tis. Sk

V.6. Údaje o mimoriadnych výnosoch

Účtovná jednotka k 31.12.2006 neúčtovala o mimoriadnych výnosoch. Ani v predchádzajúcom účtovnom období v roku 2005 nevykazovala mimoriadne výnosy.

VI. ÚDAJE O NÁKLADOCH

VI.1. Opis významných položiek nákladov za poskytnuté služby

	k 31.12.2006	k 31.12.2005
- suma celkom:	245 915 tis. Sk	215 642 tis. Sk
v tom za bežné účtovné obdobie:		
▪ opravy hmotného majetku výrob. činností		39 773 tis. Sk
▪ opravy po poruchách a rozkopávkach		9 727 tis. Sk
▪ revízie a technické kontroly		6 776 tis. Sk
▪ opravy ost. hmotného majetku		48 684 tis. Sk
▪ servis a záručné opravy		644 tis. Sk
▪ cestovné		2 580 tis. Sk
▪ náklady na reprezentáciu		370 tis. Sk
▪ prepravné náklady		289 tis. Sk
▪ poštovné poplatky		12 803 tis. Sk
▪ poplatky za telefón		7 254 tis. Sk
▪ ost. poplatky telekomunik. sieti		25 792 tis. Sk
▪ kaly z čistenia odpadových vôd		15 723 tis. Sk
▪ zhrabky z hrablíc, odpad z lapačov piesku, stav. odpad, komunál. odpad		
▪ projekty na opravu hmotného majetku		979 tis. Sk
▪ Náklady za geolog. a výskumné práce		6 155 tis. Sk
▪ Náklady za geod. a reprograf. práce		7 247 tis. Sk
▪ Finančný leasing		3 837 tis. Sk
▪ nájomné		1 801 tis. Sk
▪ dodávky výpočtových prác		14 893 tis. Sk
▪ výdaje na školenia na semináre		4 325 tis. Sk
▪ poplatky za exekúcie		66 tis. Sk
▪ parkovanie a stráženie objektov		13 614 tis. Sk
▪ poplatky a provízie za vymáhanie pohľadávok		780 tis. Sk
▪ pranie, čistenie, upratovanie		2 167 tis. Sk
▪ náklady na preskúšanie a kontroly		2 172 tis. Sk
▪ náklady za právne úkony a poradenstvo		3 654 tis. Sk
▪ poplatky za odvoz kalov, odpadu a zimnú údržbu prístupových ciest		1 044 tis. Sk
▪ reklama		1 249 tis. Sk
▪ ostatné služby		8 668 tis. Sk

VI.2 Opis významných položiek ostatných nákladov z hospodárskej činnosti

	k 31.12.2006	k 31.12.2005
ost. náklady na hospod. činnosť celkom:	74 569 tis. Sk	62 367 tis. Sk
z toho v bežnom účtovnom období:		
▪ dary		174 tis. Sk
▪ zmluvné pokuty, penále, úroky		12 282 tis. Sk
▪ penále daňovému úradu		69 tis. Sk
▪ pokuta za záv. vzorky, ostatné pokuty a sankčné poplatky eko. charakt..		104 tis. Sk
▪ penále za oneskorenú úhradu faktúr		234 tis. Sk
▪ odpis nevymožiteľných a rizikových pohľadávok		27 605 tis. Sk
▪ poplatky za znečistenie povrchových vôd		27 843 tis. Sk
▪ náklady na kŕmenie psov, hygien. nedostatky		88 tis. Sk
▪ oceňovacie rozdiely a znížený nárok odpočtu DPH		397 tis. Sk
▪ neuplatnená DPH pri finančnom leasingu		1 220 tis. Sk
▪ príspevky združeniam a právnickým osobám		498 tis. Sk
▪ náhrada škôd fyz. a práv. osobám		2 322 tis. Sk
▪ vyradenie nepotrebných a poškodených zásob		1 071 tis. Sk
▪ škody na DHM a DNHM a ost. majetku		381 tis. Sk
▪ manká		145 tis. Sk
▪ ostatné		136 tis. Sk

VI.3. Opis významných položiek finančných nákladov a kurzových strát

Údaje o nákladových úrokoch

Výška nákladových úrokov predstavuje k 31.12.2006 čiastku 16 394 tis. Sk. Týka sa úrokov z bežného účtu a úverových účtov a finančného leasingu. Výška úrokov z úverov je popísaná v časti IV.4 - bankové úvery.

Účtovná jednotka nevykazuje nákladové úroky vo vzťahu k spriazneným osobám.

	k 31.12.2006	k 31.12.2005
Kurzové straty		
- Kurzové straty celkom:	4 367 tis. Sk	3 520 tis. Sk
- Kurzové straty zúčtované ku dňu zostavenia účtovnej závierky k 31.12.2006:		2 407 tis. Sk

	k 31.12.2006	k 31.12.2005
Ostatné finančné náklady spolu:	19 588 tis. Sk	18 387 tis. Sk
- poistenie:	17 089 tis. Sk	14 804 tis. Sk
- ostatné	2 499 tis. Sk	3 583 tis. Sk

VI.4. Mimoriadne náklady

Účtovná jednotka k 31.12.2006 neúčtovala o mimoriadnych nákladoch. V predchádzajúcom účtovnom období v roku 2005 tak tiež vykázala mimoriadne náklady.

VI.5. Mimoriadne náklady týkajúce sa minulých období

	k 31.12.2006	k 31.12.2005
Náklady týkajúce sa min. období: celkom	1 446 tis. Sk	2 996 tis. Sk
Z toho v bežnom účtovnom období:		
účet 501 93 – materiál		72 tis. Sk
účet 502 93 – spotreba energie		0 tis. Sk
účet 511 93 – oprava a údržba		5 tis. Sk
účet 518 93 – služby		148 tis. Sk
účet 538 93 – ost. dane, poplatky min. období		-32 tis. Sk
účet 544 93 – zmluvné pokuty a penále min. období		-8 tis. Sk
účet 551 85- odpisy minulých období		1 260 tis. Sk
účet 568 93- odpisy minulých období		1 tis. Sk

VII. ÚDAJE O DANIACH Z PRÍJMOV

Prehľad položiek tvoriacich odloženú daň je uvedený v nasledujúcej tabuľke (v tis. Sk):

	Rok 2005		Rok 2006	
	Odložený daňový záväzok	Odložená daňová pohľadávka	Odložený daňový záväzok	Odložená daňová pohľadávka
Suma odloženého daňového záväzku a suma odloženej daňovej pohľadávky účtovaná v bežnom účtovnom období týkajúca sa dočasných rozdielov bežného účtovného obdobia účtovaná na účty nákladov a výnosov	37 769	5 628	26 818	-5 419
Účtovanie	592/481	481/592	592/481	481/592

a) o sume neuplatneného umorenia daňovej straty, nevyužitých daňových odpočtov a iných nárokov a odpočítateľných dočasných rozdielov, ku ktorým nebola účtovaná odložená daňová pohľadávka: účtovná jednotka v účtovnom období od 1.1.2006 do 31.12.2006 dosiahla daňovú stratu 73 192 tis. Sk, ku ktorej nebola účtovaná odložená daňová pohľadávka.

b) o vzťahu medzi sumou splatnej dane z príjmov a sumou odloženej dane z príjmov a medzi výsledkom hospodárenia pred zdanením (v tis. Sk):

	k 31.12.2005	k 31.12.2006
Výsledok hospodárenia pred zdanením	125 944	60 075
Splatná daň	0	0
Odložená daň	32 141	32 237
Celkovo vykázaná daň	32 141	32 237

c) o zmene sadzby dane z príjmov: V účtovnom období od 1.1.2006 do 31.12.2006 nedošlo k zmene sadzby dane.

VIII. Údaje na podsúvahových účtoch

a) o prenajatom majetku

• majetok obstaraný prostredníctvom finančného leasingu:

- Škoda Octavia 1 ks v celkovej hodnote	588 tis. Sk
- Mercedes 1 ks v celkovej hodnote	946 tis. Sk
- Výpočtová technika v celkovej hodnote	4 478 tis. Sk

- majetok obcí prevzatý na základe zmluvy o výkone správy 2 061 192 tis. Sk
- podiel na majetku zo združených investícií 7 140 tis. Sk

b) o majetku prijatom do úschovy: účtovná jednotka v účtovnom období od 1.1.2006 do 31.12.2006 na podsúvahových účtoch neúčtovala
 c) o pohľadávkach a záväzkoch z opcí: účtovná jednotka v účtovnom období od 1.1.2006 do 31.12.2006 na podsúvahových účtoch neúčtovala
 d) o odpísaných pohľadávkach: účtovná jednotka na podsúvahových účtoch v účtovnom období od 1.1.2006 do 31.12.2006 evidovala odpísané pohľadávky v celkovej výške 3 198 tis. Sk.
 e) o pohľadávkach a záväzkoch z lízingu účtovná jednotka evidovala na podsúvahovom účte majetok obstarávaný formou operatívneho a finančného leasingu.

IX. ÚDAJE O INÝCH AKTÍVACH A PASÍVACH

IX.1 Opis a hodnota budúcich možných záväzkov nevykázaných v súvahe

a) záväzkov zo súdnych rozhodnutí:

Účtovná jednotka k 31.12.2006 evidovala nasledovné pasívne súdne spory:

- Aries, s.r.o. c/a VVS, a.s. o zaplatenie 493 520 Sk za náhradu škody. Žalobca si uplatňuje náhradu škody za neoprávnené prerušenie dodávky vody. Vo veci VVS, a.s. zastupuje JUDr. Kecerman. Súdne konanie prebieha.
- DAMIJO KOMPLET, s.r.o. c/a VVS, a.s. o zaplatenie 7 256 016,95,- Sk za náhradu škody. Vzhľadom na terajší stav predložených dôkazov vo vyššie uvedenom súdnom spore je pravdepodobné zaviazanie našej spoločnosti na úhradu časti vyššie uvedenej pohľadávky v predpokladanej výške asi 1 500 000,- Sk.

b) záväzkov z poskytnutých záruk:

Účtovná jednotka k 31.12.2006 nevykazuje takúto záväzky.

c) záväzkov z predpisov a zmlúv o podriadenosti záväzku:

Účtovná jednotka k 31.12.2006 nevykazuje takúto záväzky.

d) záväzkov z ručenia

Účtovná jednotka k 31.12.2006 nevykazuje takúto záväzky.

e) ostatné:

Účtovná jednotka k 31.12.2006 nevykazuje takúto záväzky.

IX.2. Opis a hodnota budúcich práv a povinností účtovnej jednotky, ktoré sa nevykazujú v súvahe

a) budúce právo alebo povinnosť z devízových termínových obchodov:

Účtovná jednotka k 31.12.2006 neeviduje takúto práva a povinnosti.

b) budúce právo alebo povinnosť z obchodov s finančnými derivátmi:

Účtovná jednotka k 31.12.2006 neeviduje takúto práva a povinnosti.

c) budúce právo alebo povinnosť z opčných obchodov:

Účtovná jednotka k 31.12.2006 neeviduje takúto práva a povinnosti.

d) budúce právo alebo povinnosť z dodania alebo prevzatia výrobkov alebo služieb:

Účtovná jednotka k 31.12.2006 neeviduje takúto práva a povinnosti.

e) budúce právo alebo povinnosť zo zmluvy o kúpe prenajatej veci:

Účtovná jednotka k 31.12.2006 neeviduje takúto práva a povinnosti.

f) budúce právo alebo povinnosť z nájomných zmlúv:

Účtovná jednotka k 31.12.2006 neeviduje takúto práva a povinnosti.

g) budúce právo alebo povinnosť z servisných zmlúv:

Účtovná jednotka k 31.12.2006 neeviduje takúto práva a povinnosti.

h) budúce právo alebo povinnosť z poisťovacích zmlúv:

Účtovná jednotka k 31.12.2006 neeviduje takúto práva a povinnosti.

i) budúce právo alebo povinnosť z koncesionárskych zmlúv:

Účtovná jednotka k 31.12.2006 neeviduje takúto práva a povinnosti.

j) budúce právo alebo povinnosť z licenčných zmlúv:

Účtovná jednotka k 31.12.2006 neeviduje takúto práva a povinnosti.

k) budúce právo alebo povinnosť z investovania prostriedkov získaných oslobodením od dane z príjmov:

Účtovná jednotka k 31.12.2006 neeviduje takúto práva a povinnosti.

l) budúce právo alebo povinnosť z nájomných zmlúv:

Účtovná jednotka k 31.12.2006 neeviduje takúto práva a povinnosti.

m) budúce právo alebo povinnosť z privatizácie:

Účtovná jednotka k 31.12.2006 neeviduje takúto práva ani povinnosti.

n) budúce právo alebo povinnosť týkajúca sa spriaznených osôb:

Účtovná jednotka k 31.12.2006 neeviduje takúto práva ani povinnosti.

X. ÚDAJE O PRÍJMOCH A VÝHODÁCH ČLENOV ŠTATUTÁRNYCH ORGÁNOV, DOZORNÝCH ORGÁNOV A INÝCH ORGÁNOV ÚČTOVNEJ JEDNOTKY

a/ V účtovnom období boli členom štatutárnych orgánov vyplatené odmeny v celkovej výške 1944 tis. Sk z toho predstavenstvu 844 tis. Sk a dozornej rade 1 100 tis. Sk. Zároveň boli vyplatené v roku 2006 tantiémy zo zisku dosiahnutého v roku 2005 v celkovej výške 3 000 tis. Sk z toho 1 800 tis. Sk predstavenstvu a 1 200 tis. Sk dozornej rade.

b/ výška úverov: neboli poskytnuté žiadne úvery

c/ výška príjmov za bývalých členov týchto orgánov: nie je

X.I. Údaje o spriaznených osobách

V účtovnom období od 1.1.2006 do 31.12.2006 sa neuskutočnili transakcie medzi spriaznenými osobami. Účtovná jednotka nemá vzťahy so spriaznenými osobami.

X.II. Údaje, ktoré nastali po dni, ku ktorému sa účtovná závierka zostavuje

Udalosti po dni, ku ktorému sa účtovná závierka zostavuje, a ktoré neboli v nej zohľadnené, v čase vyhotovenia tejto prílohy nie sú známe, nenastali.

X.III. Prehľad zmien vlastného imania

stav vlastného imania k 1.1.2006:	8 242 526 tis. Sk
zvýšenie vlastného imania:	86 515 tis. Sk
zníženie vlastného imania:	93 744 tis. Sk
stav vlastného imania k 31.12.2006:	8 235 297 tis. Sk

Zmeny vlastného imania a ich dôvod sú popísané v časti IV. 1 – údaje o vlastnom imaní

X.IV. Údaje o prehľade peňažných tokov

a) Súčasťou peňažných prostriedkov a peňažných ekvivalentov a súlad medzi sumami vo výkaze peňažných tokov a ekvivalentnými položkami vykázanými v súvahe:

- peňažné prostriedky, z toho (v tis. Sk):

stav k 1. 1. 2006	Súvaha	Cash flow	stav k 31. 12. 2006	
			Súvaha	Cash flow
v hotovosti	325	325	515	515
ceniny	1 365	1 365	2313	2313
peniaze na ceste	141	141	121	121
na bežných bankových účtoch	154 122	154 122	117 929	117 929
úverový limit - kontokorent	0	0	0	0
spolu	155 953	155 953	120 878	120 878

Účtovná jednotka k 31.12.2006 ani v minulom účtovnom období nevykazovala peňažné ekvivalenty.

b) Zásady prijaté na určenie obsahovej náplne a štruktúry peňažných prostriedkov a peňažných ekvivalentov v bežnom účtovnom období:

Prehľad o peňažných tokoch bol zostavený s použitím nepriamej metódy vykazovania peňažných tokov zo základných podnikateľských činností a brutto spôsobu vykazovania peňažných tokov z investičných činností.

Údaje na vykávanie stavov v časti E., F., G., H., boli zistené z účtovnej evidencie.

c) Vplyv zmien v zásadách na určenie obsahovej náplne a štruktúry peňažných prostriedkov a peňažných ekvivalentov: zmeny v zásadách nenastali

d) Hrubé príjmy a hrubé výdavky, ktoré účtovná jednotka vykazovala ako čisté podľa písmena F výkazu peňažných tokov: nie sú

e) nepeňažné transakcie, ktoré vznikli v účtovnom období v investičných a finančných činnostiach podľa písmena K. bod c/ výkazu peňažných tokov:

f.) Kompenzovanie hrubých výdavkov a hrubých príjmov, ak sa možnosť kompenzácie využije: V prehľade peňažných tokov nie sú vykázané kompenzované príjmy a výdavky hradené v mene tretích osôb, ani príjmy a výdavky pri položkách s rýchlym obrátom.

g) Investičné a finančné transakcie, ktoré nespôsobujú pohyb peňažných prostriedkov a peňažných ekvivalentov: popísané v bode e.)

h) Zložky peňažných prostriedkov a peňažných ekvivalentov a súlad medzi sumami vo výkaze peňažných tokov a ekvivalentnými položkami vykazovanými v Súvahe: popísané v bode a.)

i) Zásady prijaté pre určenie štruktúry peňažných prostriedkov a peňažných ekvivalentov: popísané v bode b.)

j) Vplyv zmien v zásadách pre určenie štruktúry peňažných prostriedkov a peňažných ekvivalentov: zmeny v zásadách nenastali

Poznámky boli vypracované podľa opatrenia MF SR č.4455/2003-92 z 31.3.2003, ktorým sa ustanovujú podrobnosti o usporiadaní, označovaní a obsahovom vymedzení položiek individuálnej účtovnej závierky a rozsahu údajov určených z individuálnej účtovnej závierky na zverejnenie pre podnikateľov účtujúci v sústave podvojného účtovníctva, v znení oznámenia MF SR o oprave chyby, Opatrenia MF SR č. 25167/2003-92 a Opatrenia MF SR č. 10 069/2004-74 a opatrenia MF SR č. MF/26670/2005-74. Údaje sú uvádzané v tis. Sk. Údaje vo Výkazoch účtovnej závierky (Súvaha, Výkaz ziskov a strát) a v poznámkach uvedené za predchádzajúce účtovné obdobie nie sú porovnateľné s údajmi za bežné účtovné obdobie.

ZOZNAM AKCIONÁROV

príloha č. 1

Por. č.	Názov obce	% - ný podiel na základnom imaní a.s.	počet akcií	Por. č.	Názov obce	% - ný podiel na základnom imaní a.s.	počet akcií	Por. č.	Názov obce	% - ný podiel na základnom imaní a.s.	počet akcií
1	Fond národného majetku SR	9,00	661 341	61	Obec Boľ	0,06	4 409	121	Obec Ďačov	0,06	4 409
2	Mesto Bardejov	2,74	201 338	62	Obec Boliarov	0,05	3 674	122	Obec Ďapalovce	0,04	2 939
3	Mesto Čierna nad Tisou	0,38	27 923	63	Obec Boťany	0,1	7 348	123	Obec Dargov	0,05	3 674
4	Mesto Dobšiná	0,4	29 392	64	Obec Bôrka	0,03	2 204	124	Obec Davidov	0,07	5 144
5	Mesto Giraltove	0,35	25 718	65	Obec Bracovce	0,08	5 878	125	Obec Debraď	0,03	2 204
6	Mesto Hanušovce nad Topľou	0,3	22 044	66	Obec Brdárka	0,01	735	126	Obec Dedačov	0,01	735
7	Mesto Humenné	2,9	213 095	67	Obec Brekov	0,1	7 348	127	Obec Demjata	0,09	6 613
8	Mesto Jelšava	0,27	19 840	68	Obec Brestov	0,04	2 939	128	Obec Detrik	0,01	735
9	Mesto Košice	19,46	1 429 940	69	Obec Brestov	0,04	2 939	129	Obec Dlhá Ves	0,05	3 674
10	Mesto Kráľovský Chlmec	0,66	48 497	70	Obec Bretejovce	0,03	2 204	130	Obec Dlhé Klčovo	0,12	8 818
11	Mesto Lipany	0,51	37 475	71	Obec Bretka	0,03	2 204	131	Obec Dlhé nad Cirochou	0,17	12 492
12	Mesto Medzev	0,3	22 044	72	Obec Brezina	0,06	4 409	132	Obec Dobrá	0,03	2 204
13	Mesto Medzilaborce	0,56	41 149	73	Obec Breznica	0,06	4 409	133	Obec Dobroslava	0,01	735
14	Mesto Michalovce	3,29	241 752	74	Obec Brezov	0,03	2 204	134	Obec Drahňov	0,09	6 613
15	Mesto Moldava nad Bodvou	0,79	58 050	75	Obec Brezovec	0,01	735	135	Obec Drienica	0,06	4 409
16	Mesto Prešov	7,65	562 129	76	Obec Brezovica	0,14	10 287	136	Obec Drienov	0,17	12 492
17	Mesto Revúca	1,11	81 564	77	Obec Brezovička	0,03	2 204	137	Obec Drienovec	0,14	10 287
18	Mesto Rožňava	1,59	116 835	78	Obec Brezovka	0,01	735	138	Obec Drienovská Nová Ves	0,05	3 674
19	Mesto Sabinov	1,01	74 216	79	Obec Brežany	0,01	735	139	Obec Drnava	0,06	4 409
20	Mesto Sečovce	0,64	47 028	80	Obec Brzotín	0,1	7 348	140	Obec Držkovce	0,04	2 939
21	Mesto Snina	1,76	129 327	81	Obec Buclovany	0,02	1 470	141	Obec Dubinné	0,03	2 204
22	Mesto Sobrance	0,52	38 210	82	Obec Budimír	0,07	5 144	142	Obec Dubovica	0,12	8 818
23	Mesto Strážske	0,37	27 188	83	Obec Budince	0,02	1 470	143	Obec Dúbrava	0,02	1 470
24	Mesto Stropkov	0,9	66 133	84	Obec Budkovce	0,12	8 818	144	Obec Dúbravka	0,05	3 674
25	Mesto Svidník	1,02	74 951	85	Obec Bukovce	0,05	3 674	145	Obec Dukovce	0,02	1 470
26	Mesto Trebišov	1,84	135 205	86	Obec Bukovec	0,06	4 409	146	Obec Dulova Ves	0,05	3 674
27	Mesto Veľké Kapušany	0,8	58 785	87	Obec Bunkovce	0,03	2 204	147	Obec Ďurďoš	0,02	1 470
28	Mesto Veľký Šariš	0,33	24 249	88	Obec Bystrá	0,01	735	148	Obec Dvorianky	0,05	3 674
29	Mesto Vranov nad Topľou	1,9	139 614	89	Obec Bystré	0,22	16 166	149	Obec Egreš	0,03	2 204
30	Obec Abrahámovce	0,03	2 204	90	Obec Byšta	0,01	735	150	Obec Falkušovce	0,05	3 674
31	Obec Abranovce	0,04	2 939	91	Obec Bzenov	0,06	4 409	151	Obec Fekišovce	0,03	2 204
32	Obec Adidovce	0,02	1 470	92	Obec Bžany	0,01	735	152	Obec Fintice	0,13	9 553
33	Obec Andrejová	0,03	2 204	93	Obec Cabov	0,03	2 204	153	Obec Frička	0,02	1 470
34	Obec Babie	0,02	1 470	94	Obec Cejkov	0,1	7 348	154	Obec Fričkovce	0,06	4 409
35	Obec Bačka	0,05	3 674	95	Obec Cernina	0,05	3 674	155	Obec Fričovce	0,09	6 613
36	Obec Bačkovik	0,03	2 204	96	Obec Cestice	0,07	5 144	156	Obec Fulianka	0,03	2 204
37	Obec Bajany	0,04	2 939	97	Obec Cigelka	0,04	2 939	157	Obec Geča	0,12	8 818
38	Obec Bajerov	0,04	2 939	98	Obec Cigla	0,01	735	158	Obec Gemerská Hôrka	0,11	8 083
39	Obec Bajerovce	0,03	2 204	99	Obec Čabalovce	0,03	2 204	159	Obec Gemerská Poloma	0,16	11 757
40	Obec Baňa	0,02	1 470	100	Obec Čabiny	0,04	2 939	160	Obec Gemerská Ves	0,08	5 878
41	Obec Bánovce nad Ondavou	0,06	4 409	101	Obec Čaklov	0,18	13 227	161	Obec Gemerské Teplice	0,03	2 204
42	Obec Bara	0,03	2 204	102	Obec Ččejevce	0,16	11 757	162	Obec Gemerský sad	0,03	2 204
43	Obec Baška	0,02	1 470	103	Obec Čelovce	0,02	1 470	163	Obec Gerlachov	0,08	5 878
44	Obec Baškovce	0,04	2 939	104	Obec Čelovce	0,04	2 939	164	Obec Giglovce	0,01	735
45	Obec Belá nad Cirochou	0,27	19 840	105	Obec Čerhov	0,07	5 144	165	Obec Girovce	0,01	735
46	Obec Beloveža	0,07	5 144	106	Obec Čermína	0,02	1 470	166	Obec Gočovo	0,03	2 204
47	Obec Beniakovce	0,05	3 674	107	Obec Černocho	0,02	1 470	167	Obec Gregorovce	0,06	4 409
48	Obec Benkovce	0,04	2 939	108	Obec Čertižné	0,03	2 204	168	Obec Gribov	0,02	1 470
49	Obec Bertotovce	0,04	2 939	109	Obec Červená Voda	0,04	2 939	169	Obec Gruzovce	0,01	735
50	Obec Betliar	0,08	5 878	110	Obec Červenica	0,06	4 409	170	Obec Habura	0,04	2 939
51	Obec Bidovce	0,09	6 613	111	Obec Červenica pri Sabinove	0,06	4 409	171	Obec Háj	0,03	2 204
52	Obec Biel	0,11	8 083	112	Obec Čičarovce	0,07	5 144	172	Obec Hanigovce	0,01	735
53	Obec Blatná Polianka	0,01	735	113	Obec Čičava	0,07	5 144	173	Obec Haniska	0,05	3 674
54	Obec Blatné Revišťa	0,02	1 470	114	Obec Čierna	0,04	2 939	174	Obec Hankovce	0,05	3 674
55	Obec Blažice	0,04	2 939	115	Obec Čierne nad Topľou	0,07	5 144	175	Obec Harhaj	0,02	1 470
56	Obec Bočiar	0,02	1 470	116	Obec Čierne Pole	0,03	2 204	176	Obec Havaj	0,03	2 204
57	Obec Bodovce	0,03	2 204	117	Obec Čičatice	0,03	2 204	177	Obec Hažín	0,04	2 939
58	Obec Bogliarka	0,01	735	118	Obec Čoltovo	0,04	2 939	178	Obec Hažín nad Cirochou	0,06	4 409
59	Obec Bohdanovce	0,07	5 144	119	Obec Čučma	0,05	3 674	179	Obec Hažlín	0,1	7 348
60	Obec Bohúňovo	0,03	2 204	120	Obec Čukalovce	0,01	735	180	Obec Hencovce	0,1	7 348

Por. č.	Názov obce	% - ný podiel na základnom imaní a.s.	počet akcií	Por. č.	Názov obce	% - ný podiel na základnom imaní a.s.	počet akcií	Por. č.	Názov obce	% - ný podiel na základnom imaní a.s.	počet akcií
181	Obec Hendrichovce	0,02	1 470	241	Obec Kalná Rostoka	0,05	3 674	301	Obec Kríže	0,01	735
182	Obec Herľany	0,02	1 470	242	Obec Kalnište	0,04	2 939	302	Obec Krížovany	0,03	2 204
183	Obec Hermanovce nad Topľou	0,05	3 674	243	Obec Kalša	0,06	4 409	303	Obec Kručov	0,02	1 470
184	Obec Hervartov	0,04	2 939	244	Obec Kaluža	0,03	2 204	304	Obec Krušinec	0,02	1 470
185	Obec Hlinné	0,13	9 553	245	Obec Kamenica	0,15	11 022	305	Obec Kružlov	0,08	5 878
186	Obec Hlivišťa	0,03	2 204	246	Obec Kamenica nad Cirochou	0,19	13 961	306	Obec Kružlová	0,05	3 674
187	Obec Hnojné	0,02	1 470	247	Obec Kamienka	0,05	3 674	307	Obec Kružná	0,04	2 939
188	Obec Hodkovce	0,02	1 470	248	Obec Kapušany	0,17	12 492	308	Obec Kučín	0,04	2 939
189	Obec Honce	0,03	2 204	249	Obec Karná	0,04	2 939	309	Obec Kučín	0,03	2 204
190	Obec Horňa	0,03	2 204	250	Obec Kašov	0,03	2 204	310	Obec Kunova Teplica	0,05	3 674
191	Obec Hrabkov	0,06	4 409	251	Obec Kazimír	0,07	5 144	311	Obec Kurima	0,09	6 613
192	Obec Hrabová Rostoka	0,01	735	252	Obec Kecerovský Lipovec	0,01	735	312	Obec Kurimka	0,03	2 204
193	Obec Hrabovec	0,04	2 939	253	Obec Kečkovce	0,02	1 470	313	Obec Kusín	0,03	2 204
194	Obec Hrabovec nad Laborcom	0,05	3 674	254	Obec Kečovo	0,04	2 939	314	Obec Kuzmice	0,13	9 553
195	Obec Hrabské	0,05	3 674	255	Obec Kechnec	0,07	5 144	315	Obec Kvakovce		2 939
196	Obec Hraň	0,13	9 553	256	Obec Kendice	0,13	9 553	316	Obec Kysak	0,11	8 083
197	Obec Hrašovík	0,02	1 470	257	Obec Kladzany	0,05	3 674	317	Obec Kysta	0,03	2 204
198	Obec Hrčel'	0,06	4 409	258	Obec Klenov	0,02	1 470	318	Obec Lada	0,07	5 144
199	Obec Hriadky	0,04	2 939	259	Obec Klenová	0,04	2 939	319	Obec Ladmovce	0,03	2 204
200	Obec Hrubov	0,04	2 939	260	Obec Klin nad Bodrogom	0,02	1 470	320	Obec Ladomirov	0,03	2 204
201	Obec Hrušov	0,03	2 204	261	Obec Klokočov	0,03	2 204	321	Obec Ladomirová	0,07	5 144
202	Obec Hubošovce	0,04	2 939	262	Obec Kľušov	0,08	5 878	322	Obec Lascov	0,04	2 939
203	Obec Hucín	0,06	4 409	263	Obec Kobeliarovo	0,03	2 204	323	Obec Lastomír	0,1	7 348
204	Obec Hudcovce	0,03	2 204	264	Obec Kobylnice	0,01	735	324	Obec Lastovce	0,08	5 879
205	Obec Husák	0,01	735	265	Obec Kochanovce	0,06	4 409	325	Obec Laškovce	0,04	2 939
206	Obec Hutka	0,01	735	266	Obec Kochanovce	0,02	1 470	326	Obec Lažany	0,01	735
207	Obec Hýľov	0,04	2 939	267	Obec Kokošovce	0,05	3 674	327	Obec Lekárovce	0,09	6 613
208	Obec Chlmec	0,05	3 674	268	Obec Kokšov - Bakša	0,09	6 613	328	Obec Lenartov	0,08	5 878
209	Obec Chmeľov	0,08	5 878	269	Obec Kolbasov	0,01	735	329	Obec Lesné	0,04	2 939
210	Obec Chmeľová	0,03	2 204	270	Obec Kolbovce	0,01	735	330	Obec Leváre	0,01	735
211	Obec Chmeľovec	0,03	2 204	271	Obec Kolonica	0,05	3 674	331	Obec Licince	0,05	3 674
212	Obec Chmiňany	0,06	4 409	272	Obec Komárany	0,04	2 939	332	Obec Ličartovce	0,08	5 878
213	Obec Chminianska Nová Ves	0,1	7 348	273	Obec Komárov	0,03	2 204	333	Obec Lieskovec	0,04	2 939
214	Obec Chminianske Jakubovany	0,12	8 818	274	Obec Komárovce	0,03	2 204	334	Obec Lipníky	0,04	2 939
215	Obec Choňkovce	0,05	3 674	275	Obec Koňuš	0,03	2 204	335	Obec Lipová	0,01	735
216	Obec Chotča	0,05	3 674	276	Obec Korejovce	0,01	735	336	Obec Lipovce	0,04	2 939
217	Obec Chrástné	0,03	2 204	277	Obec Koromľa	0,04	2 939	337	Obec Lipovník	0,04	2 939
218	Obec Chyžné	0,03	2 204	278	Obec Korunková	0,01	735	338	Obec Livov	0,01	735
219	Obec Iňačovce	0,05	3 674	279	Obec Košarovce	0,05	3 674	339	Obec Livovská Huta	0,01	735
220	Obec Jablón	0,04	2 939	280	Obec Košická Belá	0,08	5 878	340	Obec Lomné	0,02	1 470
221	Obec Jakovany	0,03	2 204	281	Obec Košické Olšany	0,09	6 613	341	Obec Lopúchov	0,03	2 204
222	Obec Jakubova Voľa	0,03	2 204	282	Obec Koškovce	0,05	3 674	342	Obec Lubeník	0,11	8 083
223	Obec Jakubovany	0,07	5 144	283	Obec Kožany	0,01	735	343	Obec Ľubiša	0,07	5 144
224	Obec Janík	0,05	3 674	284	Obec Kožuchovce	0,01	735	344	Obec Ľubotice	0,2	14 696
225	Obec Jankovce	0,02	1 470	285	Obec Kračúnovce	0,09	6 613	345	Obec Ľubovec	0,04	2 939
226	Obec Janov	0,02	1 470	286	Obec Krajná Bystrá	0,03	2 204	346	Obec Lúčka	0,04	2 939
227	Obec Janovce	0,03	2 204	287	Obec Krajná Poľana	0,02	1 470	347	Obec Lúčka	0,06	4 409
228	Obec Janovík	0,02	1 470	288	Obec Krajná Porúbka	0,01	735	348	Obec Lúčky	0,04	2 939
229	Obec Jarovnice	0,33	24 249	289	Obec Kráľovce	0,08	5 878	349	Obec Lukov	0,05	3 674
230	Obec Jasenov	0,09	6 613	290	Obec Krásna Lúka	0,06	4 409	350	Obec Lužany pri Topoli	0,02	1 470
231	Obec Jasenovce	0,02	1 470	291	Obec Krásnohorská Dlhá Lúka	0,06	4 409	351	Obec Magnezitovce	0,04	2 939
232	Obec Jastrabie nad Topľou	0,03	2 204	292	Obec Krásnohorské Podhradie	0,19	13 961	352	Obec Majerovce	0,04	2 939
233	Obec Jastrabie pri Michalovciach	0,03	2 204	293	Obec Krásnovce	0,05	3 674	353	Obec Makovce	0,02	1 470
234	Obec Jenkovce	0,04	2 939	294	Obec Krásny Brod	0,03	2 204	354	Obec Malá Ida	0,08	5 879
235	Obec Jovice	0,05	3 674	295	Obec Kravany	0,03	2 204	355	Obec Malá Poľana	0,01	735
236	Obec Jovsa	0,07	5 144	296	Obec Krčava	0,04	2 939	356	Obec Malá Trňa	0,04	2 939
237	Obec Jurkova Voľa	0,01	735	297	Obec Krísty	0,02	1 470	357	Obec Malcov	0,12	8 818
238	Obec Juskova Voľa	0,02	1 470	298	Obec Krišovská Liesková	0,07	5 144	358	Obec Malčice	0,11	8 083
239	Obec Kačanov	0,03	2 204	299	Obec Krivany	0,09	6 613	359	Obec Malé Ozorovce	0,05	3 674
240	Obec Kalinov	0,03	2 204	300	Obec Krivé	0,02	1 470	360	Obec Malé Raškovce	0,02	1 470

Por. č.	Názov obce		% - ný podiel na základnom imaní a.s.	počet akcií	Por. č.	Názov obce		% - ný podiel na základnom imaní a.s.	počet akcií	Por. č.	Názov obce		% - ný podiel na základnom imaní a.s.	počet akcií
361	Obec	Malé Trakany	0,09	6 613	421	Obec	Nižný Slavkov	0,06	4 409	481	Obec	Pribeník	0,08	5 878
362	Obec	Malý Horeš	0,09	6 613	422	Obec	Nižný Tvarožec	0,04	2 939	482	Obec	Priekopa	0,03	2 204
363	Obec	Malý Kamenec	0,04	2 939	423	Obec	Nová Sedlica	0,03	2 204	483	Obec	Príslop	0,01	735
364	Obec	Malý Slivník	0,05	3 674	424	Obec	Nováčany	0,05	3 674	484	Obec	Proč	0,04	2 939
365	Obec	Malý Šariš	0,11	8 083	425	Obec	Novosad	0,08	5 878	485	Obec	Prosačov	0,01	735
366	Obec	Marhaň	0,07	5 144	426	Obec	Nový Ruskov	0,05	3 674	486	Obec	Ptičie	0,05	3 674
367	Obec	Markovce	0,06	4 409	427	Obec	Nový Salaš	0,02	1 470	487	Obec	Ptrukša	0,04	2 939
368	Obec	Markuška	0,01	735	428	Obec	Obišovce	0,03	2 204	488	Obec	Pusté Čemerné	0,03	2 204
369	Obec	Maškovce	0,01	735	429	Obec	Oborín	0,06	4 409	489	Obec	Pušovce	0,05	3 674
370	Obec	Matiaška	0,02	1 470	430	Obec	Ohradzany	0,05	3 674	490	Obec	Rad	0,05	3 674
371	Obec	Matovce	0,01	735	431	Obec	Ochtiná	0,04	2 939	491	Obec	Radatice	0,06	4 409
372	Obec	Matovské Vojkovce	0,05	3 674	432	Obec	Okrúhle	0,05	3 674	492	Obec	Radvaň nad Laborcom	0,05	3 674
373	Obec	Medzany	0,05	3 674	433	Obec	Olajník	0,03	2 204	493	Obec	Radvanovce	0,02	1 470
374	Obec	Medzianky	0,03	2 204	434	Obec	Olšavce	0,01	735	494	Obec	Rafaľovce	0,02	1 470
375	Obec	Meliata	0,02	1 470	435	Obec	Olšavka	0,02	1 470	495	Obec	Rákoš	0,03	2 204
376	Obec	Merník	0,05	3 674	436	Obec	Olšínok	0,01	735	496	Obec	Rákoš	0,03	2 204
377	Obec	Mestisko	0,04	2 939	437	Obec	Olšov	0,03	2 204	497	Obec	Rakovce nad Ondavou	0,09	6 613
378	Obec	Mičakovce	0,01	735	438	Obec	Olšovany	0,04	2 939	498	Obec	Rakovníca	0,05	3 674
379	Obec	Michajlov	0,01	735	439	Obec	Ondavské Matiašovce	0,07	5 144	499	Obec	Raslavice	0,2	14 696
380	Obec	Michaľany	0,14	10 287	440	Obec	Ondrašovce	0,01	735	500	Obec	Rašice	0,01	735
381	Obec	Michalok	0,03	2 204	441	Obec	Opátka	0,01	735	501	Obec	Ratvaj	0,01	735
382	Obec	Miklušovce	0,03	2 204	442	Obec	Opiná	0,02	1 470	502	Obec	Ražňany	0,12	8 818
383	Obec	Mikulášová	0,01	735	443	Obec	Oreské	0,04	2 939	503	Obec	Regetovka	0,01	735
384	Obec	Miňovce	0,03	2 204	444	Obec	Ortuťová	0,02	1 470	504	Obec	Rejdová	0,06	4 409
385	Obec	Mirkovce	0,08	5 878	445	Obec	Osikov	0,07	5 144	505	Obec	Remeniny	0,02	1 470
386	Obec	Mlynárovce	0,02	1 470	446	Obec	Ostravany	0,12	8 818	506	Obec	Rešica	0,03	2 204
387	Obec	Modra nad Čirochou	0,09	6 613	447	Obec	Otročok	0,02	1 470	507	Obec	Rešov	0,03	2 204
388	Obec	Mokrý Lúka	0,04	2 939	448	Obec	Ovčie	0,06	4 409	508	Obec	Revúcka Lehota	0,03	2 204
389	Obec	Mokrance	0,11	8 083	449	Obec	Pakostov	0,04	2 939	509	Obec	Richvald	0,08	5 878
390	Obec	Moravany	0,08	5 878	450	Obec	Palota	0,02	1 470	510	Obec	Rokycany	0,06	4 409
391	Obec	Mošurov	0,01	735	451	Obec	Paňovce	0,05	3 674	511	Obec	Rokyty	0,04	2 939
392	Obec	Mrázovce	0,01	735	452	Obec	Papín	0,09	6 613	512	Obec	Rokytovec	0,02	1 470
393	Obec	Muránska Lehota	0,02	1 470	453	Obec	Parihuzovce	0,01	735	513	Obec	Roškovec	0,02	1 470
394	Obec	Myslína	0,05	3 674	454	Obec	Pašková	0,02	1 470	514	Obec	Roštár	0,04	2 939
395	Obec	Nacina Ves	0,14	10 287	455	Obec	Pavlovce	0,06	4 409	515	Obec	Rovné	0,04	2 939
396	Obec	Ňagov	0,04	2 939	456	Obec	Pavlovce nad Uhom	0,36	26 453	516	Obec	Rozhanovce	0,17	12 492
397	Obec	Nandraž	0,02	1 470	457	Obec	Pčoliné	0,05	3 674	517	Obec	Rožkovany	0,1	7 348
398	Obec	Nemcovce	0,02	1 470	458	Obec	Pečovská Nová Ves	0,18	13 227	518	Obec	Rožňavské Bystré	0,05	3 674
399	Obec	Nemcovce	0,04	2 939	459	Obec	Peder	0,03	2 204	519	Obec	Rudlov	0,05	3 674
400	Obec	Nižná Hutka	0,04	2 939	460	Obec	Petrikovce	0,02	1 470	520	Obec	Rudná	0,06	4 409
401	Obec	Nižná Jablonka	0,01	735	461	Obec	Petrovany	0,14	10 287	521	Obec	Ruská	0,05	3 674
402	Obec	Nižná Jedľová	0,01	735	462	Obec	Petrovce	0,02	1 470	522	Obec	Ruská Kajňa	0,01	735
403	Obec	Nižná Myšľa	0,11	8 083	463	Obec	Petrovce	0,04	2 939	523	Obec	Ruská Nová Ves	0,08	5 878
404	Obec	Nižná Olšava	0,03	2 204	464	Obec	Petrovo	0,01	735	524	Obec	Ruská Voľa	0,01	735
405	Obec	Nižná Polianka	0,02	1 470	465	Obec	Pichne	0,05	3 674	525	Obec	Ruská Volová	0,01	735
406	Obec	Nižná Rybnica	0,03	2 204	466	Obec	Pinkovce	0,02	1 470	526	Obec	Ruskov	0,11	8 083
407	Obec	Nižná Sitnica	0,03	2 204	467	Obec	Plešivec	0,2	14 696	527	Obec	Sačurov	0,16	11 757
408	Obec	Nižná Slaná	0,1	7 348	468	Obec	Plaské	0,07	5 144	528	Obec	Sady nad Torysou	0,14	10 287
409	Obec	Nižná Voľa	0,02	1 470	469	Obec	Podhorany	0,06	4 409	529	Obec	Sečovská Polianka	0,22	16 166
410	Obec	Nižné Ladičkovce	0,03	2 204	470	Obec	Podhradík	0,03	2 204	530	Obec	Sedlice	0,08	5 879
411	Obec	Nižné Nemecké	0,03	2 204	471	Obec	Polány	0,04	2 939	531	Obec	Sedliská	0,1	7 348
412	Obec	Nižný Čaj	0,02	1 470	472	Obec	Poliačkovce	0,03	2 204	532	Obec	Sejkov	0,02	1 470
413	Obec	Nižný Hrabovec	0,13	9 553	473	Obec	Poloma	0,08	5 878	533	Obec	Seňa	0,17	12 492
414	Obec	Nižný Hrušov	0,14	10 287	474	Obec	Poproč	0,23	16 901	534	Obec	Seniakovce	0,01	735
415	Obec	Nižný Klátov	0,05	3 674	475	Obec	Porostov	0,02	1 470	535	Obec	Senné	0,06	4 409
416	Obec	Nižný Komárník	0,01	735	476	Obec	Porúbka	0,04	1 470	536	Obec	Silická Jablonica	0,02	1 470
417	Obec	Nižný Kručov	0,03	2 204	477	Obec	Porúbka	0,02	1 470	537	Obec	Sirk	0,09	6 613
418	Obec	Nižný Lánec	0,03	2 204	478	Obec	Porúbka	0,02	1 470	538	Obec	Sirmík	0,05	3 674
419	Obec	Nižný Mirošov	0,02	1 470	479	Obec	Poša	0,07	5 144	539	Obec	Skrabské	0,06	4 409
420	Obec	Nižný Orlík	0,02	1 470	480	Obec	Pozdišovce	0,1	7 348	540	Obec	Slančík	0,02	1 470

Por. č.	Názov obce	% - ný podiel na základnom imaní a.s.	počet akcií	Por. č.	Názov obce	% - ný podiel na základnom imaní a.s.	počet akcií	Por. č.	Názov obce	% - ný podiel na základnom imaní a.s.	počet akcií
541	Obec Slanec	0,11	8 083	601	Obec Štefanovce	0,02	1 470	661	Obec Vysoká	0,01	735
542	Obec Slanská Huta	0,02	1 470	602	Obec Štefurov	0,01	735	662	Obec Vyšná Hutka	0,03	2 204
543	Obec Slanské Nové Mesto	0,04	2 939	603	Obec Štitník	0,13	9 553	663	Obec Vyšná Jedľová	0,01	735
544	Obec Slavec	0,04	2 939	604	Obec Štós	0,06	4 409	664	Obec Vyšná Pisaná	0,01	735
545	Obec Slavkovce	0,05	3 674	605	Obec Teriakovce	0,03	2 204	665	Obec Vyšná Polianka	0,01	735
546	Obec Slavoška	0,01	735	606	Obec Terňa	0,08	5 879	666	Obec Vyšná Rybnica	0,03	2 204
547	Obec Slavošovce	0,15	11 022	607	Obec Tibava	0,05	3 674	667	Obec Vyšná Sitnica	0,03	2 204
548	Obec Sliepkovce	0,06	4 409	608	Obec Tichý Potok	0,03	2 204	668	Obec Vyšná Slaná	0,04	2 939
549	Obec Slivník	0,07	5 144	609	Obec Tisinec	0,03	2 204	669	Obec Vyšná Šebastová	0,08	5 878
550	Obec Slovenská Kajňa	0,07	5 144	610	Obec Topoľa	0,02	1 470	670	Obec Vyšná Voľa	0,03	2 204
551	Obec Slovenská Volová	0,04	2 939	611	Obec Topoľovka	0,07	5 144	671	Obec Vyšné Ladičkovce	0,02	1 470
552	Obec Slovenské Krivé	0,01	735	612	Obec Torysa	0,11	8 083	672	Obec Vyšné Nemecké	0,02	1 470
553	Obec Slovenské Nové Mesto	0,09	6 613	613	Obec Továrne	0,09	6 613	673	Obec Vyšné Remety	0,03	2 204
554	Obec Smilno	0,06	4 409	614	Obec Tovarnianska Polianka	0,01	735	674	Obec Vyšný Čaj	0,02	1 470
555	Obec Snakov	0,05	3 674	615	Obec Trhovište	0,14	10 287	675	Obec Vyšný Hrušov	0,04	2 939
556	Obec Soboš	0,01	735	616	Obec Trnava pri Laborci	0,04	2 939	676	Obec Vyšný Kazimír	0,02	1 470
557	Obec Sokol'	0,07	5 144	617	Obec Trnávka	0,01	735	677	Obec Vyšný Klátov	0,03	2 204
558	Obec Sokolany	0,09	6 613	618	Obec Trnkov	0,02	1 470	678	Obec Vyšný Komárník	0,01	735
559	Obec Sol'	0,18	13 227	619	Obec Tročany	0,03	2 204	679	Obec Vyšný Kručov	0,01	735
560	Obec Solník	0,01	735	620	Obec Trstené pri Hornáde	0,12	8 818	680	Obec Vyšný Medzev	0,04	2 939
561	Obec Sopkovce	0,01	735	621	Obec Tuhrina	0,03	2 204	681	Obec Vyšný Mirošov	0,05	3 674
562	Obec Stakčín	0,2	14 696	622	Obec Tulčík	0,11	8 083	682	Obec Vyšný Slavkov	0,03	2 204
563	Obec Stanča	0,04	2 939	623	Obec Turcovce	0,03	2 204	683	Obec Vyšný Tvarožec	0,01	735
564	Obec Stankovce	0,01	735	624	Obec Turnianska Nová Ves	0,03	2 204	684	Obec Vyšný Žipov	0,1	7 348
565	Obec Staré	0,07	5 144	625	Obec Tušická Nová Ves	0,05	3 674	685	Obec Záborské	0,04	2 939
566	Obec Staškovce	0,02	1 470	626	Obec Ublá	0,07	5 144	686	Obec Záhor	0,06	4 409
567	Obec Stebnická Huta	0,02	1 470	627	Obec Úbrež	0,05	3 674	687	Obec Záhradné	0,08	5 878
568	Obec Stebník	0,03	2 204	628	Obec Ulič	0,09	6 613	688	Obec Zalužice	0,09	6 613
569	Obec Stratená	0,01	735	629	Obec Uzovce	0,04	2 939	689	Obec Zámutov	0,22	16 166
570	Obec Strážne	0,06	4 409	630	Obec Uzovský Šalgov	0,05	3 674	690	Obec Zátin	0,06	4 409
571	Obec Streda nad Bodrogom	0,2	14 696	631	Obec Vagríneč	0,01	735	691	Obec Závadka	0,04	2 939
572	Obec Stretava	0,05	3 674	632	Obec Valaliky	0,31	22 779	692	Obec Zbeňov	0,02	1 470
573	Obec Stretavka	0,01	735	633	Obec Valkovce	0,02	1 470	693	Obec Zboj	0,04	2 939
574	Obec Strihovce	0,02	1 470	634	Obec Vaniškovce	0,03	2 204	694	Obec Zbojné	0,02	1 470
575	Obec Suchá Dolina	0,02	1 470	635	Obec Varechovce	0,01	735	695	Obec Zborov	0,22	16 166
576	Obec Suché	0,04	2 939	636	Obec Varhaňovce	0,08	5 878	696	Obec Zbudská Belá	0,01	735
577	Obec Svätá Mária	0,05	3 674	637	Obec Večec	0,17	12 492	697	Obec Zbudské Dlhé	0,05	3 674
578	Obec Svätuš	0,01	735	638	Obec Veľatý	0,07	5 144	698	Obec Zbudza	0,04	2 939
579	Obec Svätuš	0,08	5 878	639	Obec Veľká Ida	0,23	16 901	699	Obec Žemplin	0,03	2 204
580	Obec Sveržov	0,04	2 939	640	Obec Veľká Trňa	0,04	2 939	700	Obec Žemplínska Nová Ves	0,08	5 878
581	Obec Svetlice	0,01	735	641	Obec Veľké Ózorovce	0,06	4 409	701	Obec Žemplínska Široká	0,07	5 144
582	Obec Svinia	0,11	8 083	642	Obec Veľké Revištie	0,04	2 939	702	Obec Žemplínska Teplica	0,11	8 083
583	Obec Svinica	0,07	5 144	643	Obec Veľké Slemence	0,05	3 674	703	Obec Žemplínske Hámre	0,1	7 348
584	Obec Svinice	0,02	1 470	644	Obec Veľké Trakany	0,11	8 083	704	Obec Žemplínske Hradište	0,1	7 348
585	Obec Šandal	0,03	2 204	645	Obec Veľký Horeš	0,08	5 878	705	Obec Žemplínske Jastrabie	0,05	3 674
586	Obec Šarišská Poruba	0,03	2 204	646	Obec Veľký Slivník	0,02	1 470	706	Obec Žemplínske Kopčany	0,02	1 470
587	Obec Šarišská Trstená	0,02	1 470	647	Obec Vinné	0,13	9 553	707	Obec Žemplínsky Branč	0,04	2 939
588	Obec Šarišské Bohdanovce	0,05	3 674	648	Obec Višňov	0,02	1 470	708	Obec Zlatá Baňa	0,03	2 204
589	Obec Šarišské Čierne	0,03	2 204	649	Obec Vítaz	0,15	11 022	709	Obec Zlaté	0,06	4 409
590	Obec Šarišské Dravce	0,1	7 348	650	Obec Vítazovce	0,03	2 204	710	Obec Zubné	0,03	2 204
591	Obec Šarišské Michalany	0,22	16 166	651	Obec Vlača	0,02	1 470	711	Obec Žalobín	0,06	4 409
592	Obec Šarišské Sokolovce	0,04	2 939	652	Obec Vlachovo	0,08	5 878	712	Obec Žbince	0,08	5 878
593	Obec Šarišský Štiavnik	0,02	1 470	653	Obec Vojany	0,06	4 409	713	Obec Zdaňa	0,11	8 083
594	Obec Šašová	0,01	735	654	Obec Vojčice	0,17	12 492	714	Obec Železník	0,04	2 939
595	Obec Šemetkovce	0,01	735	655	Obec Vojka	0,04	2 939	715	Obec Želmanovce	0,03	2 204
596	Obec Šiba	0,05	3 674	656	Obec Vojnatina	0,02	1 470	716	Obec Žipov	0,02	1 470
597	Obec Šindliar	0,05	3 674	657	Obec Voľa	0,02	1 470	717	Obec Župčany	0,1	7 348
598	Obec Široké	0,19	13 961	658	Obec Vrbnica	0,06	4 409				
599	Obec Šivetice	0,03	2 204	659	Obec Vtáčkovce	0,06	4 409				
600	Obec Šmigovec	0,01	735	660	Obec Výrava	0,01	735				
								Spolu:		100	7 348 097

PREHĽAD O POHYBE DLHODOBÉHO MAJETKU K 31. 12. 2006

príloha č. 2

Druh (v tis. Sk)		Obstarávacia hodnota	Oprávky	Opravné položky	Zostatková cena
Dlhodobý nehmotný majetok	k 1.1.2006	141 725	81 160	0	60 565
	+ prírastky	127 785	35 594	0	92 191
	- úbytky	45 540	286	0	45 254
	+/- presun	0	0	0	0
	k 31.12.2006	223 970	116 468	0	107 502
Zriaďovacie výdavky	k 1.1.2006	223	117	0	106
	+ prírastky	1	58	0	-57
	- úbytky	0	0	0	0
	+/- presun	0	0	0	0
	k 31.12.2006	224	175	0	49
Aktivované náklady na vývoj	k 1.1.2006	0	0	0	0
	+ prírastky	0	0	0	0
	- úbytky	0	0	0	0
	+/- presun	0	0	0	0
	k 31.12.2006	0	0	0	0
Softwer	k 1.1.2006	140 047	80 340	0	59 707
	+ prírastky	45 651	35 536	0	10 115
	- úbytky	286	286	0	0
	+/- presun	0	0	0	0
	k 31.12.2006	185 412	115 590	0	69 822
Oceniteľné práva	k 1.1.2006	0	0	0	0
	+ prírastky	0	0	0	0
	- úbytky	0	0	0	0
	+/- presun	0	0	0	0
	k 31.12.2006	0	0	0	0
Goodwill	k 1.1.2006	0	0	0	0
	+ prírastky	0	0	0	0
	- úbytky	0	0	0	0
	+/- presun	0	0	0	0
	k 31.12.2006	0	0	0	0
Ostatný dlhodobý nehmotný majetok	k 1.1.2006	703	703	0	0
	+ prírastky	0	0	0	0
	- úbytky	0	0	0	0
	+/- presun	0	0	0	0
	k 31.12.2006	703	703	0	0
Obstarávaný dlhodobý nehmotný majetok	k 1.1.2006	752	0	0	752
	+ prírastky	82 133	0	0	82 133
	- úbytky	45 254	0	0	45 254
	+/- presun	0	0	0	0
	k 31.12.2006	37 631	0	0	37 631
Poskytnuté preddavky na DNM	k 1.1.2006	0	0	0	0
	+ prírastky	0	0	0	0
	- úbytky	0	0	0	0
	+/- presun	0	0	0	0
	k 31.12.2006	0	0	0	0
Dlhodobý hmotný majetok	k 1.1.2006	15 154 144	5 935 458	11 231	9 207 455
	+ prírastky	2 250 712	569 692	156	1 680 864
	- úbytky	519 353	58 820	2 773	457 760
	+/- presun	0	0	0	0
	k 31.12.2006	16 885 503	6 446 330	8 614	10 430 559
Pozemky	k 1.1.2006	476 856	0	0	476 856
	+ prírastky	4 788	0	0	4 788
	- úbytky	6 069	0	0	6 069
	+/- presun	0	0	0	0
	k 31.12.2006	475 575	0	0	475 575
Stavby	k 1.1.2006	10 523 271	4 869 013	10 953	5 643 305
	+ prírastky	53 615	332 256	-278 641	-278 641
	- úbytky	24 984	23 967	2 511	-1 494
	+/- presun	0	0	0	0
	k 31.12.2006	10 551 902	5 177 302	8 442	5 366 158
Samostatné hnutelné veci a súbory hnutelných vecí	k 1.1.2006	1 461 215	903 925	254	557 036
	+ prírastky	204 626	177 561	0	27 065
	- úbytky	25 387	25 375	254	-242
	+/- presun	0	0	0	0
	k 31.12.2006	1 640 454	1 056 111	0	584 343
Pestovateľské celky trvalých porastov	k 1.1.2006	0	0	0	0
	+ prírastky	0	0	0	0
	- úbytky	0	0	0	0
	+/- presun	0	0	0	0
	k 31.12.2006	0	0	0	0

Druh (v tis. Sk)		Obstarávacia hodnota	Oprávky	Opravné položky	Zostatková cena
Zakladné stádo a ťažné zvieratá	k 1.1.2006	0	0	0	0
	+ prírastky	0	0	0	0
	- úbytky	0	0	0	0
	+/- presun	0	0	0	0
	k 31.12.2006	0	0	0	0
Ostatný dlhodobý hmotný majetok	k 1.1.2006	311 287	162 520	24	148 743
	+ prírastky	112 798	59 875	0	52 923
	- úbytky	9 569	9 478	8	83
	+/- presun	0	0	0	0
	k 31.12.2006	414 516	212 917	16	201 583
Obstarávaný dlhodobý hmotný majetok	k 1.1.2006	2 315 366	0	0	2 315 366
	+ prírastky	1 861 305	0	156	1 861 149
	- úbytky	387 730	0	0	387 730
	+/- presun	0	0	0	0
	k 31.12.2006	3 788 941	0	156	3 788 785
Poskytnuté preddavky na DHM	k 1.1.2006	66 149	0	0	66 149
	+ prírastky	13 580	0	0	13 580
	- úbytky	65 614	0	0	65 614
	+/- presun	0	0	0	0
	k 31.12.2006	14 115	0	0	14 115
Opravná položka k nadobudnutému majetku	k 1.1.2006	0	0	0	0
	+ prírastky	0	0	0	0
	- úbytky	0	0	0	0
	+/- presun	0	0	0	0
	k 31.12.2006	0	0	0	0
Dlhodobý finančný majetok	k 1.1.2006	0	0	0	0
	+ prírastky	0	0	0	0
	- úbytky	0	0	0	0
	+/- presun	0	0	0	0
	k 31.12.2006	0	0	0	0
Podielové CP a podiely v ovládanej osobe	k 1.1.2006	0	0	0	0
	+ prírastky	0	0	0	0
	- úbytky	0	0	0	0
	+/- presun	0	0	0	0
	k 31.12.2006	0	0	0	0
Podielové CP a vklady v spoločnosti s podstatným vplyvom	k 1.1.2006	0	0	0	0
	+ prírastky	0	0	0	0
	- úbytky	0	0	0	0
	+/- presun	0	0	0	0
	k 31.12.2006	0	0	0	0
Ostatné dlhodobé CP a podiely	k 1.1.2006	0	0	0	0
	+ prírastky	0	0	0	0
	- úbytky	0	0	0	0
	+/- presun	0	0	0	0
	k 31.12.2006	0	0	0	0
Pôžičky účtovnej jednotke v konsolidovanom celku	k 1.1.2006	0	0	0	0
	+ prírastky	0	0	0	0
	- úbytky	0	0	0	0
	+/- presun	0	0	0	0
	k 31.12.2006	0	0	0	0
Ostatný dlhodobý finančný majetok	k 1.1.2006	0	0	0	0
	+ prírastky	0	0	0	0
	- úbytky	0	0	0	0
	+/- presun	0	0	0	0
	k 31.12.2006	0	0	0	0
Pôžičky s dobou splatnosti najviac jeden rok	k 1.1.2006	0	0	0	0
	+ prírastky	0	0	0	0
	- úbytky	0	0	0	0
	+/- presun	0	0	0	0
	k 31.12.2006	0	0	0	0
Obstarávaný dlhodobý finančný majetok	k 1.1.2006	0	0	0	0
	+ prírastky	0	0	0	0
	- úbytky	0	0	0	0
	+/- presun	0	0	0	0
	k 31.12.2006	0	0	0	0
Poskytnuté preddavky na dlhodobý finančný majetok	k 1.1.2006	0	0	0	0
	+ prírastky	0	0	0	0
	- úbytky	0	0	0	0
	+/- presun	0	0	0	0
	k 31.12.2006	0	0	0	0

CASH FLOW K 31. 12. 2006

príloha č. 3

Označenie	Text	Čís. riadku	Skutočnosť v tis. Sk	Minulé obd. v tis. Sk
Z/S	HV z bežnej činnosti pred zdanením -(+/-)	1	60 075	125 944
A.1.	Nepeňažné operácie ovplyvňujúce HV z bežnej činnosti	2	827 644	664 897
A.1.1.	Odpisy dlhodobého hmot.nehmot. majetku	3	594 951	485 569
A.1.2.	zostatková cena DHM a DNHM účtovaná pri vyradení do nákl. na bežnú činnosť s výnimkou predaja	4	3 489	651
A.1.3.	Odpis opravnej položky k nadobudnutému majetku	5	0	0
A.1.4.	Zmena stavu dlhodobých rezerv	6	0	0
A.1.5.	Zmena stavu opravných položiek	7	-37 968	29 217
A.1.6.	Zmena stavu položiek časového rozlíšenia nákladov a výnosov	8	365 978	147 948
A.1.7.	Dividendy a iné podiely na zisku účtované do výnosov	9	0	0
A.1.8.	Úroky účtované do nákladov	10	16 394	21 515
A.1.9.	Úroky účtované do výnosov	11	-2 214	-2 537
	Kurzový zisk k peňažným prostriedkom a peňažným ekvivalentom k 31.12. B0	12	-34 075	0
A.1.11.	Kurzová strata k peňažným prostriedkom a peňažným ekvivalentom k 31.12. B0	13	2 407	0
A.1.12.	Výsledok z predaja dlhodobého majetku s výnimkou peňažných ekvivalentov	14	-15 044	-704
A.1.13.	Ostatné položky nepeňažného charakteru, ktoré ovplyvňujú výsledok hospodárenia z bežnej činnosti	15	-66 274	-16 762
A.2.	Vplyv zmien stavu pracovného kapitálu	16	-109 965	-49 127
A.2.1.	Zmeny stavu pohľadávok z prevádzkovej činnosti	17	-89 102	34 423
A.2.2.	Zmena stavu záväzkov z prevádzkovej činnosti	18	-33 136	-76 598
A.2.3.	Zmena stavu zásob	19	12 273	-6 952
A.2.4.	Zmen stavu krátkodobého finančného majetku	20	0	0
A*	Peňažný tok vytvorený v prevádzkových činnostiach s výnimkov príjmov a výdavkov, ktoré sa musia uvádzať sa mostatne v ďalších častiach výkazu (súčet Z/S+A.1.+A.2.)	21	777 754	741 714
A.3.	Prijaté úroky s výnimkou tých, ktoré sa začlenia do investičných činností (+)	22	2 214	2 537
A.4.	Výdavky na zaplatené úroky, s výnimkou tých, ktoré sa začlenia do finančných činností (-)	23	-16 394	-1 355
A.5.	Príjmy z dividend a iných podielov na zisku, s výnimkou tých, ktoré sa začlenia do investičných činností (+)	24	0	0
A.6.	Výdavky na vyplatené dividendy a iné podiely na zisku, s výnimkou tých, ktoré sa začlenia do finančných činností (-)	25	0	0
A**	Peňažný tok vytvorený v prevádzkových činnostiach pred peňažným tokom dane z príjmov účt.jedn. a peňažným tokom z mimoriadnej činnosti (+/-), súčet A*+A.3. až A.6.)	26	763 574	742 896
A.7.	Výdavky na daň z príjmov (vrátane výdavkov na úhradu dodatočných vyrubení)	27	-516	-491
A.8.	Príjmy mimoriadneho charakteru vzťahujúce sa k prevádzkovým činnostiam (+)	28	9 286	2 326
A.9.	Výdavky mimoriadneho charakteru vzťahujúce sa k prevádzkovým činnostiam (-)	29	0	-9 572
A***	Čistý peňažný tok z prevádzkových činností (súčet A**+A.7. až A.9)	30	772 344	735 159
		31		
B.	Peňažné toky z investičných činností	32		
B.1.	Výdavky na obstaranie dlhodobého nehmotného majetku (-)	33	-82 133	-9 144
B.2.	Výdavky na obstaranie dlhodobého hmotného majetku (-)	34	-1 603 504	-852 227
B.3.	Výdavky na obstaranie dlhodobých cenných papierov a podielov v iných účtovných jednotkách (-)	35	0	0
B.4.	Príjmy z predaja DNHM (+)	36	0	0
B.5.	Príjmy z predaja DHM (+)	37	47 409	0
B.6.	Príjmy z predaja dlhodobých cenných papierov a podielov v iných účtovných jednotkách	38	0	0
B.7.	Výdavky na dlhodobé pôžičky poskytované účtovnou jednotkou v konsolidovanom celku (-)	39	0	0
B.8.	Príjmy zo splácania dlhodobých pôžičiek poskytnutých účtovnou jednotkou v konsolidovanom celku (+)	40	0	0
B.9.	Výdavky na dlhodobé pôžičky poskytnuté účtovnou jednotkou v konsolidovanom celku (-)	41	0	0
B.10.	Príjmy zo splácania poskytnutých účtovnou jednotkou tretím stranám, s výnimkou poskytnutých v konsolidovanom celku (+)	42	0	0
B.11.	Príjmy z prenájmu súboru hnutelného a nehmotného majetku používaného a odpisovaného nájomcom (+)	43	0	0
B.12.	Prijaté úroky s výnimkou tých, ktoré sa začlenia do prevádzkových činností (+)	44	0	0
B.13.	Príjmy z dividend a iných podielov na zisku, s výnimkou tých, ktoré sa začlenia do prevádzkových činností	45	0	0
B.14.	Výdavky súvisiace s derivátmi, s výnimkou, keď sú určené na predaj alebo obchodovanie s nimi, alebo ak sa tieto výdavky považujú za finančnú činnosť (-)	46	0	0
B.15.	Príjmy súvisiace s derivátmi, s výnimkou prípadov, keď sú určené na predaj alebo obchodovanie s nimi alebo ak sa tieto výdavky považujú za finančnú činnosť (+)	47	0	0

Označenie	Text	Čís. riadku	Skutočnosť v tis. Sk	Minulé obd. v tis. Sk
B.16.	Výdavky na daň z príjmov účt.jednotky, ak je ju možné špecificky začleniť do investičných činností (-)	48	0	0
B.17.	Príjmy mimoriadneho charakteru vzťahujúce sa k investičnej činnosti (+)	49	0	0
B.18.	Výdavky mimoriadneho charakteru vzťahujúce sa k investičnej činnosti (-)	50	0	0
B.19.	Ostatné príjmy z investičných činností (+)	51	744 263	179 941
B.20.	Ostatné výdavky vzťahujúce sa na investičné činnosti (-)	52	-3 561	-57 727
B ***	Čistý peňažný tok z investičných činností (B.1.až B.20)	53	-897 526	-739 157
		54		
C.	Peňažné toky z finančných činností	55		
C.1.	Peňažné toky v oblasti vlastného imania (súčet C.1. až C.1.8.)	56	0	976
C.1.1.	Príjmy z upísaných akcií a obchodných podielov (+)	57	0	0
C.1.2.	Príjmy z ďalších vkladov do vlastného imania majiteľmi účtovnej jednotky (+)	58	0	0
C.1.3.	Prijaté peňažné dary (+)	59	0	976
C.1.4.	Príjmy z úhrady straty spoločníkmi (+)	60	0	0
C.1.5.	Výdavky na obstaranie alebo spätné odkúpenie vlastných akcií a vlastných obchodných podielov (-)	61	0	0
C.1.6.	Výdavky spojené so snížením fondov (-)	62	0	0
C.1.7.	Výdavky na vyplatie podielu na vlastnom imaní majiteľom účtovnej jednotky (-)	63	0	0
C.1.8.	Výdavky z rôznych ďalších dôvodov, kt. súvisia so snížením vlastného imania (-)	64	0	0
C.2.	Peňažné toky v oblasti dlhodobých a krátkodobých záväzkov z finančných činností (súčet C.2.1. až C.2.10.)	65	98 178	14 643
C.2.1.	Príjmy z emisie dlhových cenných papierov (+)	66	0	0
C.2.2.	Výdavky na splácanie záväzkov z emitovaných dlhových cenných papierov (-)	67	0	0
C.2.3.	Príjmy z úverov , ktoré účtovnej jednotke poskytla finančná inštitúcia, s výnimkou úverov, ktoré boli poskytnuté na zabezpečenie hlavnej zárobkovej činnosti (+)	68	364 919	259 515
C.2.4.	Výdavky z úverov , ktoré účtovnej jednotke poskytla finančná inštitúcia, s výnimkou úverov, ktoré boli poskytnuté na zabezpečenie hlavnej zárobkovej činnosti (-)	69	-159 930	-190 900
C.2.5.	Príjmy z prijatých pôžičiek (+)	70	0	0
C.2.6.	Výdavky na splácanie pôžičiek (-)	71	0	0
C.2.7.	Výdavky nájomcu na úhradu záväzkov z používania majetku, ktorý je predmetom zmluvy o kúpe prenajatej veci (-)	72	-106 811	-53 972
C.2.8.	Výdavky nájomcu na úhradu záväzkov za prenájom súboru hnutelného majetku a nehnuteľného majetku používaného a odpisované-ho nájomcom (-)	73	0	0
C.2.9.	Príjmy z ostatných dlhodobých a krátkodobých záväzkov vyplývajúcich z finančnej činnosti účt. jednotky, s výnimkou tých, ktoré sa musia uvádzať samostatne v ďalšej časti výkazu (+)	74	0	0
C.2.10.	Výdavky na splácanie ostatných dlhodobých a kátkodobých záväzkov vyplývajúcich z finančnej činnosti účt. jednotky, svýnimkou tých, ktoré sa musia uvádzať samostatne v ďalšej časti výkazu (-)	75	0	0
C.3.	Výdavky na zaplatené úroky, s výnimkou tých,ktoré sa začlenia do prevádzkových činností (-)	76	0	0
C.4.	Výdavky na vyplatené dividendy a iné podiely na zisku, s výnimkou tých, ktoré sa začlenia do prevádzkových činností (-)	77	-39 740	-1 500
C.5.	Výdavky súvisiace s derivátmi, s výnimkou prípadov , keď sú určené na predaj alebo obchodovanie s nimi, alebo ak sa považujú za investičnú činnosť (-)	78	0	0
C.6.	Príjmy súvisiace s derivátmi,s výnimkou prípadov, keď sú určené na predaj alebo obchodovanie s nimi, alebo ak sa považujú za investičnú činnosť (+)	79	0	0
C.7.	Výdavky na daň z príjmov účt. jednotky, ak je ju možné špecificky začleniť do finančných činností (-)	80	0	0
C.8.	Príjmy mimoriadneho charakteru vzťahujúce sa na finančnú činnosť (+)	81	0	0
C.9.	Výdavky mimoriadneho charakteru vzťahujúce sa na finančnú činnosť (-)	82	0	0
C***	Čistý peňažný tok z finančných činností (súčet C.1. až C.9.)	83	58 438	14 119
D.	Čisté zvýšenie resp. zníženie peňažných prostriedkov (+/-) (súčet A***+B***+C***)	84	-66 744	10 121
E.	Stav peňažných prostriedkov a peňažných ekvivalentov na začiatku účtovného obdobia (+/-)	85	155 953	145 832
F.	Stav peňažných prostriedkov a peňažných ekvivalentov na konci účtovného obdobia pred zohľadnením kurzových rozdielov vyčíslených ku dňu , ku ktorému sa zostavuje účt.závierka (+/-)	86	89 209	155 953
G.	Kurzové rozdiely vyčíslené k peňažným prostriedkom a peňažným ekvivalentom ku dňu, ku ktorému sa zostavuje účtovná závierka (+/-)	87	31 668	0
H.	Zostatok peňažných prostriedkov a peňažných ekvivalentov na konci účtovného obdobia upravený o kurzové rozdiely vyčíslené ku dňu , ku ktorému sa zostavuje účtovná závierka (+/-)	88	120 877	155 953

